

**O REGISTRO NA CVM NÃO IMPLICA QUALQUER APRECIÇÃO SOBRE A COMPANHIA, SENDO OS SEUS ADMINISTRADORES RESPONSÁVEIS PELA VERACIDADE DAS INFORMAÇÕES PRESTADAS.**

**01.01 - IDENTIFICAÇÃO**

1 - CÓDIGO CVM <b>01107-0</b>	2 - DENOMINAÇÃO SOCIAL <b>WLM INDÚSTRIA E COMÉRCIO S.A.</b>	3 - CNPJ <b>33.228.024/0001-51</b>
4 - NIRE <b>33.3.0003135-8</b>		

**01.02 - SEDE**

1 - ENDEREÇO COMPLETO Rua São José, 90 - S/ 1702, 1703 e 1705		2 - BAIRRO OU DISTRITO Centro	
3 - CEP 20010-020	4 - MUNICÍPIO Rio de Janeiro		5 - UF RJ
6 - DDD 21	7 - TELEFONE 3974-6550	8 - TELEFONE -	9 - TELEFONE -
10 - TELEX	11 - DDD 21	12 - FAX 2533-8010	13 - FAX -
14 - FAX -			
15 - E-MAIL wlm@wlm.com.br			

**01.03 - DIRETOR DE RELAÇÕES COM INVESTIDORES (Endereço para Correspondência com a Companhia)**

1 - NOME Luiz Fernando Leal Tegon			
2 - ENDEREÇO COMPLETO Rua São José, 90 - S/ 1702, 1703 e 1705		3 - BAIRRO OU DISTRITO Centro	
4 - CEP 20010-020	5 - MUNICÍPIO Rio de Janeiro		6 - UF RJ
7 - DDD 21	8 - TELEFONE 3974-6555	9 - TELEFONE 3974-6550	10 - TELEFONE -
11 - TELEX	12 - DDD 21	13 - FAX 2533-8010	14 - FAX -
15 - FAX -			
16 - E-MAIL lftegon@wlm.com.br			

**01.04 - REFERÊNCIA / AUDITOR**

EXERCÍCIO SOCIAL EM CURSO		TRIMESTRE ATUAL			TRIMESTRE ANTERIOR		
1 - INÍCIO	2 - TÉRMINO	3 - NÚMERO	4 - INÍCIO	5 - TÉRMINO	6 - NÚMERO	7 - INÍCIO	8 - TÉRMINO
01/01/2010	31/12/2010	1	01/01/2010	31/03/2010	4	01/10/2009	31/12/2009
9 - NOME/RAZÃO SOCIAL DO AUDITOR BDO Auditores Independentes					10 - CÓDIGO CVM 00210-0		
11 - NOME DO RESPONSÁVEL TÉCNICO Luiz Carlos de Carvalho					12 - CPF DO RESP. TÉCNICO 089.488.808-02		

**01.01 - IDENTIFICAÇÃO**

1 - CÓDIGO CVM 01107-0	2 - DENOMINAÇÃO SOCIAL WLM INDÚSTRIA E COMÉRCIO S.A.	3 - CNPJ 33.228.024/0001-51
---------------------------	---	--------------------------------

**01.05 - COMPOSIÇÃO DO CAPITAL SOCIAL**

Número de Ações (Unidades)	1 - TRIMESTRE ATUAL 31/03/2010	2 - TRIMESTRE ANTERIOR 31/12/2009	3 - IGUAL TRIMESTRE EX. ANTERIOR 31/03/2009
<b>Do Capital Integralizado</b>			
1 - Ordinárias	3.314.244	3.314.244	3.314.244
2 - Preferenciais	3.968.690	3.968.690	3.968.690
3 - Total	7.282.934	7.282.934	7.282.934
<b>Em Tesouraria</b>			
4 - Ordinárias	0	0	0
5 - Preferenciais	0	0	0
6 - Total	0	0	0

**01.06 - CARACTERÍSTICAS DA EMPRESA**

1 - TIPO DE EMPRESA Empresa Comercial, Industrial e Outras
2 - TIPO DE SITUAÇÃO Operacional
3 - NATUREZA DO CONTROLE ACIONÁRIO Privada Nacional
4 - CÓDIGO ATIVIDADE 3070 - Emp. Adm. Part. - Máqs., Equip., Veíc. e Peças
5 - ATIVIDADE PRINCIPAL Empresa de Participação
6 - TIPO DE CONSOLIDADO Total
7 - TIPO DO RELATÓRIO DOS AUDITORES Sem Ressalva

**01.07 - SOCIEDADES NÃO INCLUÍDAS NAS DEMONSTRAÇÕES FINANCEIRAS CONSOLIDADAS**

1 - ITEM	2 - CNPJ	3 - DENOMINAÇÃO SOCIAL
----------	----------	------------------------

**01.08 - PROVENTOS EM DINHEIRO DELIBERADOS E/OU PAGOS DURANTE E APÓS O TRIMESTRE**

1 - ITEM	2 - EVENTO	3 - APROVAÇÃO	4 - PROVENTO	5 - INICIO PGTO.	6 - ESPÉCIE E CLASSE DE AÇÃO	7 - VALOR DO PROVENTO P/ AÇÃO
----------	------------	---------------	--------------	------------------	------------------------------	-------------------------------

**01.01 - IDENTIFICAÇÃO**

1 - CÓDIGO CVM -	2 - DENOMINAÇÃO SOCIAL	3 - CNPJ . . / -
---------------------	------------------------	---------------------

**01.09 - CAPITAL SOCIAL SUBSCRITO E ALTERAÇÕES NO EXERCÍCIO SOCIAL EM CURSO**

1- ITEM	2 - DATA DA ALTERAÇÃO	3 - VALOR DO CAPITAL SOCIAL (Reais Mil)	4 - VALOR DA ALTERAÇÃO (Reais Mil)	5 - ORIGEM DA ALTERAÇÃO	7 - QUANTIDADE DE AÇÕES EMITIDAS (Unidades)	8 - PREÇO DA AÇÃO NA EMISSÃO (Reais)
---------	-----------------------	--	---------------------------------------	-------------------------	--	---

**01.10 - DIRETOR DE RELAÇÕES COM INVESTIDORES**

1 - DATA 12/05/2010	2 - ASSINATURA
------------------------	----------------

01.01 - IDENTIFICAÇÃO

1 - CÓDIGO CVM	2 - DENOMINAÇÃO SOCIAL	3 - CNPJ
01107-0	WLM INDÚSTRIA E COMÉRCIO S.A.	33.228.024/0001-51

02.01 - BALANÇO PATRIMONIAL ATIVO (Reais Mil)

1 - CÓDIGO	2 - DESCRIÇÃO	3 - 31/03/2010	4 - 31/12/2009
1	Ativo Total	384.492	378.080
1.01	Ativo Circulante	130.324	125.696
1.01.01	Disponibilidades	126.150	123.171
1.01.01.01	Caixa e Bancos	40	192
1.01.01.02	Aplicações Financeiras	126.110	122.979
1.01.02	Créditos	3.841	2.452
1.01.02.01	Clientes	0	0
1.01.02.02	Créditos Diversos	3.841	2.452
1.01.02.02.01	Impostos a Recuperar e Créd. Tributários	2.455	2.176
1.01.02.02.02	Dividendos e Juros sobre Capital Próprio	1.386	276
1.01.03	Estoques	0	0
1.01.04	Outros	333	73
1.02	Ativo Não Circulante	254.168	252.384
1.02.01	Ativo Realizável a Longo Prazo	9.027	8.583
1.02.01.01	Créditos Diversos	0	0
1.02.01.02	Créditos com Pessoas Ligadas	8.569	8.140
1.02.01.02.01	Com Coligadas e Equiparadas	0	0
1.02.01.02.02	Com Controladas	8.569	8.140
1.02.01.02.03	Com Outras Pessoas Ligadas	0	0
1.02.01.03	Outros	458	443
1.02.02	Ativo Permanente	245.141	243.801
1.02.02.01	Investimentos	215.335	214.102
1.02.02.01.01	Participações Coligadas/Equiparadas	0	0
1.02.02.01.02	Participações Coligadas/Equiparadas-Ágio	0	0
1.02.02.01.03	Participações em Controladas	215.257	214.024
1.02.02.01.04	Participações em Controladas - Ágio	0	0
1.02.02.01.05	Outros Investimentos	78	78
1.02.02.02	Imobilizado	29.734	29.627
1.02.02.03	Intangível	72	72
1.02.02.04	Diferido	0	0

**01.01 - IDENTIFICAÇÃO**

1 - CÓDIGO CVM	2 - DENOMINAÇÃO SOCIAL	3 - CNPJ
01107-0	WLM INDÚSTRIA E COMÉRCIO S.A.	33.228.024/0001-51

**02.02 - BALANÇO PATRIMONIAL PASSIVO (Reais Mil)**

1 - CÓDIGO	2 - DESCRIÇÃO	3 - 31/03/2010	4 - 31/12/2009
2	Passivo Total	384.492	378.080
2.01	Passivo Circulante	11.639	11.625
2.01.01	Empréstimos e Financiamentos	0	0
2.01.02	Debêntures	0	0
2.01.03	Fornecedores	484	228
2.01.04	Impostos, Taxas e Contribuições	139	38
2.01.05	Dividendos a Pagar	6.924	6.925
2.01.06	Provisões	2	0
2.01.07	Dívidas com Pessoas Ligadas	1.318	1.649
2.01.08	Outros	2.772	2.785
2.01.08.01	Salários e Encargos Sociais a pagar	1.110	880
2.01.08.02	Outros	1.662	1.905
2.02	Passivo Não Circulante	11.023	11.498
2.02.01	Passivo Exigível a Longo Prazo	11.023	11.498
2.02.01.01	Empréstimos e Financiamentos	0	0
2.02.01.02	Debêntures	0	0
2.02.01.03	Provisões	11.023	11.498
2.02.01.03.01	Provisão para Contingências	11.023	11.498
2.02.01.03.02	Imposto de Renda Diferido	0	0
2.02.01.04	Dívidas com Pessoas Ligadas	0	0
2.02.01.05	Adiantamento para Futuro Aumento Capital	0	0
2.02.01.06	Outros	0	0
2.03	Resultados de Exercícios Futuros	0	0
2.05	Patrimônio Líquido	361.830	354.957
2.05.01	Capital Social Realizado	137.375	117.375
2.05.02	Reservas de Capital	0	0
2.05.03	Reservas de Reavaliação	103.551	103.765
2.05.03.01	Ativos Próprios	3.306	3.306
2.05.03.02	Controladas/Coligadas e Equiparadas	100.245	100.459
2.05.04	Reservas de Lucro	113.817	133.817
2.05.04.01	Legal	14.552	14.552
2.05.04.02	Estatutária	99.265	119.265
2.05.04.03	Para Contingências	0	0
2.05.04.04	De Lucros a Realizar	0	0
2.05.04.05	Retenção de Lucros	0	0
2.05.04.06	Especial p/ Dividendos Não Distribuídos	0	0
2.05.04.07	Outras Reservas de Lucro	0	0
2.05.05	Ajustes de Avaliação Patrimonial	0	0
2.05.05.01	Ajustes de Títulos e Valores Mobiliários	0	0
2.05.05.02	Ajustes Acumulados de Conversão	0	0
2.05.05.03	Ajustes de Combinação de Negócios	0	0

**01.01 - IDENTIFICAÇÃO**

1 - CÓDIGO CVM	2 - DENOMINAÇÃO SOCIAL	3 - CNPJ
01107-0	WLM INDÚSTRIA E COMÉRCIO S.A.	33.228.024/0001-51

**02.02 - BALANÇO PATRIMONIAL PASSIVO (Reais Mil)**

1 - CÓDIGO	2 - DESCRIÇÃO	3 -31/03/2010	4 -31/12/2009
2.05.06	Lucros/Prejuízos Acumulados	7.087	0
2.05.07	Adiantamento para Futuro Aumento Capital	0	0

01.01 - IDENTIFICAÇÃO

1 - CÓDIGO CVM	2 - DENOMINAÇÃO SOCIAL	3 - CNPJ
01107-0	WLM INDÚSTRIA E COMÉRCIO S.A.	33.228.024/0001-51

03.01 - DEMONSTRAÇÃO DO RESULTADO (Reais Mil)

1 - CÓDIGO	2 - DESCRIÇÃO	3 - 01/01/2010 a 31/03/2010	4 - 01/01/2010 a 31/03/2010	5 - 01/01/2009 a 31/03/2009	6 - 01/01/2009 a 31/03/2009
3.01	Receita Bruta de Vendas e/ou Serviços	0	0	0	0
3.02	Deduções da Receita Bruta	0	0	0	0
3.03	Receita Líquida de Vendas e/ou Serviços	0	0	0	0
3.04	Custo de Bens e/ou Serviços Vendidos	0	0	0	0
3.05	Resultado Bruto	0	0	0	0
3.06	Despesas/Receitas Operacionais	8.180	8.180	2.794	2.794
3.06.01	Com Vendas	0	0	0	0
3.06.02	Gerais e Administrativas	(3.936)	(3.936)	(4.392)	(4.392)
3.06.03	Financeiras	4.142	4.142	3.104	3.104
3.06.03.01	Receitas Financeiras	4.402	4.402	5.578	5.578
3.06.03.02	Despesas Financeiras	(260)	(260)	(2.474)	(2.474)
3.06.04	Outras Receitas Operacionais	244	244	37	37
3.06.05	Outras Despesas Operacionais	(8)	(8)	(115)	(115)
3.06.06	Resultado da Equivalência Patrimonial	7.738	7.738	4.160	4.160
3.07	Resultado Operacional	8.180	8.180	2.794	2.794
3.08	Resultado Não Operacional	0	0	0	0
3.08.01	Receitas	0	0	0	0
3.08.02	Despesas	0	0	0	0
3.09	Resultado Antes Tributação/Participações	8.180	8.180	2.794	2.794
3.10	Provisão para IR e Contribuição Social	(2)	(2)	0	0
3.11	IR Diferido	0	0	0	0
3.12	Participações/Contribuições Estatutárias	0	0	0	0
3.12.01	Participações	0	0	0	0
3.12.02	Contribuições	0	0	0	0
3.13	Reversão dos Juros sobre Capital Próprio	(1.305)	(1.305)	(1.110)	(1.110)
3.15	Lucro/Prejuízo do Período	6.873	6.873	1.684	1.684

01.01 - IDENTIFICAÇÃO

1 - CÓDIGO CVM	2 - DENOMINAÇÃO SOCIAL	3 - CNPJ
01107-0	WLM INDÚSTRIA E COMÉRCIO S.A.	33.228.024/0001-51

03.01 - DEMONSTRAÇÃO DO RESULTADO (Reais Mil)

1 - CÓDIGO	2 - DESCRIÇÃO	3 - 01/01/2010 a 31/03/2010	4 - 01/01/2010 a 31/03/2010	5 - 01/01/2009 a 31/03/2009	6 - 01/01/2009 a 31/03/2009
	NÚMERO AÇÕES, EX-TESOURARIA (Unidades)	7.282.934	7.282.934	7.282.934	7.282.934
	LUCRO POR AÇÃO (Reais)	0,94371	0,94371	0,23123	0,23123
	PREJUÍZO POR AÇÃO (Reais)				



**01.01 - IDENTIFICAÇÃO**

1 - CÓDIGO CVM 01107-0	2 - DENOMINAÇÃO SOCIAL WLM INDÚSTRIA E COMÉRCIO S.A.	3 - CNPJ 33.228.024/0001-51
---------------------------	---	--------------------------------

**04.01 - DEMONSTRAÇÃO DO FLUXO DE CAIXA - METODO INDIRETO (Reais Mil)**

1 - CÓDIGO	2 - DESCRIÇÃO	3 - 01/01/2010 a 31/03/2010	4 - 01/01/2010 a 31/03/2010	5 - 01/01/2009 a 31/03/2009	6 - 01/01/2009 a 31/03/2009
4.01	Caixa Líquido Atividades Operacionais	(2.758)	(2.758)	(20.130)	(20.130)
4.01.01	Caixa Gerado nas Operações	(1.440)	(1.440)	(2.306)	(2.306)
4.01.02	Variações nos Ativos e Passivos	(1.318)	(1.318)	(17.824)	(17.824)
4.01.03	Outros	0	0	0	0
4.02	Caixa Líquido Atividades de Investimento	(162)	(162)	(47)	(47)
4.03	Caixa Líquido Atividades Financiamento	5.899	5.899	109	109
4.04	Variação Cambial s/ Caixa e Equivalentes	0	0	0	0
4.05	Aumento(Redução) de Caixa e Equivalentes	2.979	2.979	(20.068)	(20.068)
4.05.01	Saldo Inicial de Caixa e Equivalentes	123.171	123.171	131.961	131.961
4.05.02	Saldo Final de Caixa e Equivalentes	126.150	126.150	111.893	111.893

01.01 - IDENTIFICAÇÃO

1 - CÓDIGO CVM 01107-0	2 - DENOMINAÇÃO SOCIAL WLM INDÚSTRIA E COMÉRCIO S.A.	3 - CNPJ 33.228.024/0001-51
---------------------------	---	--------------------------------

05.01 - DEMONSTRAÇÃO DAS MUTAÇÕES DO PATRIMÔNIO LÍQUIDO DE 01/01/2010 a 31/03/2010 (Reais Mil)

1 - CÓDIGO	2 - DESCRIÇÃO	3 - CAPITAL SOCIAL	4 - RESERVAS DE CAPITAL	5 - RESERVAS DE REAValiaÇÃO	6 - RESERVAS DE LUCRO	7 - LUCROS/ PREJUÍZOS ACUMULADOS	8 - AJUSTES DE AVALIAÇÃO PATRIMONIAL	9 - TOTAL PATRIMÔNIO LÍQUIDO
5.01	Saldo Inicial	117.375	0	103.765	133.817	0	0	354.957
5.02	Ajustes de Exercícios Anteriores	0	0	0	0	0	0	0
5.03	Saldo Ajustado	117.375	0	103.765	133.817	0	0	354.957
5.04	Lucro / Prejuízo do Período	0	0	0	0	6.873	0	6.873
5.05	Destinações	0	0	0	0	0	0	0
5.05.01	Dividendos	0	0	0	0	0	0	0
5.05.02	Juros sobre Capital Próprio	0	0	0	0	0	0	0
5.05.03	Outras Destinações	0	0	0	0	0	0	0
5.06	Realização de Reservas de Lucros	0	0	0	0	0	0	0
5.07	Ajustes de Avaliação Patrimonial	0	0	0	0	0	0	0
5.07.01	Ajustes de Títulos e Valores Mobiliários	0	0	0	0	0	0	0
5.07.02	Ajustes Acumulados de Conversão	0	0	0	0	0	0	0
5.07.03	Ajustes de Combinação de Negócios	0	0	0	0	0	0	0
5.08	Aumento/Redução do Capital Social	20.000	0	0	(20.000)	0	0	0
5.09	Constituição/Realização Reservas Capital	0	0	0	0	0	0	0
5.10	Ações em Tesouraria	0	0	0	0	0	0	0
5.11	Outras Transações de Capital	0	0	0	0	0	0	0
5.12	Outros	0	0	(214)	0	214	0	0
5.12.01	Realizações de Reserva de Reavaliação	0	0	(214)	0	214	0	0
5.13	Saldo Final	137.375	0	103.551	113.817	7.087	0	361.830

01.01 - IDENTIFICAÇÃO

1 - CÓDIGO CVM 01107-0	2 - DENOMINAÇÃO SOCIAL WLM INDÚSTRIA E COMÉRCIO S.A.	3 - CNPJ 33.228.024/0001-51
---------------------------	---	--------------------------------

05.02 - DEMONSTRAÇÃO DAS MUTAÇÕES DO PATRIMÔNIO LÍQUIDO DE 01/01/2010 a 31/03/2010 (Reais Mil)

1 - CÓDIGO	2 - DESCRIÇÃO	3 - CAPITAL SOCIAL	4 - RESERVAS DE CAPITAL	5 - RESERVAS DE REAValiaÇÃO	6 - RESERVAS DE LUCRO	7 - LUCROS/ PREJUÍZOS ACUMULADOS	8 - AJUSTES DE AVALIAÇÃO PATRIMONIAL	9 - TOTAL PATRIMÔNIO LÍQUIDO
5.01	Saldo Inicial	117.375	0	103.765	133.817	0	0	354.957
5.02	Ajustes de Exercícios Anteriores	0	0	0	0	0	0	0
5.03	Saldo Ajustado	117.375	0	103.765	133.817	0	0	354.957
5.04	Lucro / Prejuízo do Período	0	0	0	0	6.873	0	6.873
5.05	Destinações	0	0	0	0	0	0	0
5.05.01	Dividendos	0	0	0	0	0	0	0
5.05.02	Juros sobre Capital Próprio	0	0	0	0	0	0	0
5.05.03	Outras Destinações	0	0	0	0	0	0	0
5.06	Realização de Reservas de Lucros	0	0	0	0	0	0	0
5.07	Ajustes de Avaliação Patrimonial	0	0	0	0	0	0	0
5.07.01	Ajustes de Títulos e Valores Mobiliários	0	0	0	0	0	0	0
5.07.02	Ajustes Acumulados de Conversão	0	0	0	0	0	0	0
5.07.03	Ajustes de Combinação de Negócios	0	0	0	0	0	0	0
5.08	Aumento/Redução do Capital Social	20.000	0	0	(20.000)	0	0	0
5.09	Constituição/Realização Reservas Capital	0	0	0	0	0	0	0
5.10	Ações em Tesouraria	0	0	0	0	0	0	0
5.11	Outras Transações de Capital	0	0	0	0	0	0	0
5.12	Outros	0	0	(214)	0	214	0	0
5.12.01	Realizações de Reserva de Reavaliação	0	0	(214)	0	214	0	0
5.13	Saldo Final	137.375	0	103.551	113.817	7.087	0	361.830

01.01 - IDENTIFICAÇÃO

1 - CÓDIGO CVM	2 - DENOMINAÇÃO SOCIAL	3 - CNPJ
01107-0	WLM INDÚSTRIA E COMÉRCIO S.A.	33.228.024/0001-51

08.01 - BALANÇO PATRIMONIAL ATIVO CONSOLIDADO (Reais Mil)

1 - CÓDIGO	2 - DESCRIÇÃO	3 - 31/03/2010	4 - 31/12/2009
1	Ativo Total	483.114	477.252
1.01	Ativo Circulante	289.801	284.272
1.01.01	Disponibilidades	156.120	151.394
1.01.01.01	Caixa e Bancos	9.035	6.182
1.01.01.02	Aplicações Financeiras	147.085	145.212
1.01.02	Créditos	96.477	103.443
1.01.02.01	Clientes	90.649	99.598
1.01.02.02	Créditos Diversos	5.828	3.845
1.01.03	Estoques	31.492	26.102
1.01.03.01	Estoque para Comercialização	30.293	24.925
1.01.03.02	Estoque para Consumo	98	77
1.01.03.03	Estoque de Terceiros	1.101	1.100
1.01.04	Outros	5.712	3.333
1.02	Ativo Não Circulante	193.313	192.980
1.02.01	Ativo Realizável a Longo Prazo	1.491	866
1.02.01.01	Créditos Diversos	1.189	564
1.02.01.01.01	Contas a Receber por Venda de Ativos	0	0
1.02.01.01.02	Impostos a Recuperar e Créd. Tributários	35	33
1.02.01.01.03	Depósitos Judiciais	1.154	531
1.02.01.02	Créditos com Pessoas Ligadas	302	302
1.02.01.02.01	Com Coligadas e Equiparadas	0	0
1.02.01.02.02	Com Controladas	0	0
1.02.01.02.03	Com Outras Pessoas Ligadas	302	302
1.02.01.03	Outros	0	0
1.02.02	Ativo Permanente	191.822	192.114
1.02.02.01	Investimentos	205	205
1.02.02.01.01	Participações Coligadas/Equiparadas	0	0
1.02.02.01.02	Participações em Controladas	0	0
1.02.02.01.03	Outros Investimentos	205	205
1.02.02.01.06	Fundo de Comércio	0	0
1.02.02.02	Imobilizado	182.553	182.829
1.02.02.03	Intangível	9.064	9.080
1.02.02.04	Diferido	0	0

01.01 - IDENTIFICAÇÃO

1 - CÓDIGO CVM	2 - DENOMINAÇÃO SOCIAL	3 - CNPJ
01107-0	WLM INDÚSTRIA E COMÉRCIO S.A.	33.228.024/0001-51

08.02 - BALANÇO PATRIMONIAL PASSIVO CONSOLIDADO (Reais Mil)

1 - CÓDIGO	2 - DESCRIÇÃO	3 - 31/03/2010	4 - 31/12/2009
2	Passivo Total	483.114	477.252
2.01	Passivo Circulante	100.105	100.507
2.01.01	Empréstimos e Financiamentos	1.295	1.269
2.01.02	Debêntures	0	0
2.01.03	Fornecedores	74.262	76.314
2.01.04	Impostos, Taxas e Contribuições	2.617	3.963
2.01.04.01	Impostos, Taxas e Contribuições	2.617	3.963
2.01.05	Dividendos a Pagar	6.924	6.925
2.01.06	Provisões	3.591	0
2.01.07	Dívidas com Pessoas Ligadas	1.128	1.128
2.01.08	Outros	10.288	10.908
2.01.08.01	Contratos de Parceria	1.100	1.100
2.01.08.02	Salários e Encargos Sociais a Pagar	3.775	2.915
2.01.08.03	Outros Passivos Circulantes	5.413	6.893
2.02	Passivo Não Circulante	20.747	21.351
2.02.01	Passivo Exigível a Longo Prazo	20.747	21.351
2.02.01.01	Empréstimos e Financiamentos	0	0
2.02.01.02	Debêntures	0	0
2.02.01.03	Provisões	20.747	21.351
2.02.01.03.01	Provisão para Contingências	11.023	11.498
2.02.01.03.02	Imposto de Renda Diferido	7.150	7.245
2.02.01.03.03	Contribuição Social Diferido	2.574	2.608
2.02.01.04	Dívidas com Pessoas Ligadas	0	0
2.02.01.05	Adiantamento para Futuro Aumento Capital	0	0
2.02.01.06	Outros	0	0
2.03	Resultados de Exercícios Futuros	0	0
2.04	Part. de Acionistas Não Controladores	432	437
2.05	Patrimônio Líquido	361.830	354.957
2.05.01	Capital Social Realizado	137.375	117.375
2.05.02	Reservas de Capital	0	0
2.05.03	Reservas de Reavaliação	103.551	103.765
2.05.03.01	Ativos Próprios	3.306	3.306
2.05.03.02	Controladas/Coligadas e Equiparadas	100.245	100.459
2.05.04	Reservas de Lucro	113.817	133.817
2.05.04.01	Legal	14.552	14.552
2.05.04.02	Estatutária	99.265	119.265
2.05.04.03	Para Contingências	0	0
2.05.04.04	De Lucros a Realizar	0	0
2.05.04.05	Retenção de Lucros	0	0
2.05.04.06	Especial p/ Dividendos Não Distribuídos	0	0
2.05.04.07	Outras Reservas de Lucro	0	0

**01.01 - IDENTIFICAÇÃO**

1 - CÓDIGO CVM	2 - DENOMINAÇÃO SOCIAL	3 - CNPJ
01107-0	WLM INDÚSTRIA E COMÉRCIO S.A.	33.228.024/0001-51

**08.02 - BALANÇO PATRIMONIAL PASSIVO CONSOLIDADO (Reais Mil)**

1 - CÓDIGO	2 - DESCRIÇÃO	3 -31/03/2010	4 -31/12/2009
2.05.05	Ajustes de Avaliação Patrimonial	0	0
2.05.05.01	Ajustes de Títulos e Valores Mobiliários	0	0
2.05.05.02	Ajustes Acumulados de Conversão	0	0
2.05.05.03	Ajustes de Combinação de Negócios	0	0
2.05.06	Lucros/Prejuízos Acumulados	7.087	0
2.05.07	Adiantamento para Futuro Aumento Capital	0	0

01.01 - IDENTIFICAÇÃO

1 - CÓDIGO CVM	2 - DENOMINAÇÃO SOCIAL	3 - CNPJ
01107-0	WLM INDÚSTRIA E COMÉRCIO S.A.	33.228.024/0001-51

09.01 - DEMONSTRAÇÃO DO RESULTADO CONSOLIDADO (Reais Mil)

1 - CÓDIGO	2 - DESCRIÇÃO	3 - 01/01/2010 a 31/03/2010	4 - 01/01/2010 a 31/03/2010	5 - 01/01/2009 a 31/03/2009	6 - 01/01/2009 a 31/03/2009
3.01	Receita Bruta de Vendas e/ou Serviços	204.111	204.111	120.865	120.865
3.02	Deduções da Receita Bruta	(20.635)	(20.635)	(12.683)	(12.683)
3.03	Receita Líquida de Vendas e/ou Serviços	183.476	183.476	108.182	108.182
3.04	Custo de Bens e/ou Serviços Vendidos	(156.158)	(156.158)	(88.460)	(88.460)
3.05	Resultado Bruto	27.318	27.318	19.722	19.722
3.06	Despesas/Receitas Operacionais	(16.606)	(16.606)	(15.976)	(15.976)
3.06.01	Com Vendas	0	0	0	0
3.06.02	Gerais e Administrativas	(19.128)	(19.128)	(18.258)	(18.258)
3.06.03	Financeiras	1.412	1.412	1.997	1.997
3.06.03.01	Receitas Financeiras	3.703	3.703	5.978	5.978
3.06.03.02	Despesas Financeiras	(2.291)	(2.291)	(3.981)	(3.981)
3.06.04	Outras Receitas Operacionais	981	981	286	286
3.06.05	Outras Despesas Operacionais	0	0	(115)	(115)
3.06.06	Resultado da Equivalência Patrimonial	129	129	114	114
3.07	Resultado Operacional	10.712	10.712	3.746	3.746
3.08	Resultado Não Operacional	0	0	0	0
3.08.01	Receitas	0	0	0	0
3.08.02	Despesas	0	0	0	0
3.09	Resultado Antes Tributação/Participações	10.712	10.712	3.746	3.746
3.10	Provisão para IR e Contribuição Social	(3.844)	(3.844)	(2.069)	(2.069)
3.11	IR Diferido	0	0	0	0
3.12	Participações/Contribuições Estatutárias	0	0	0	0
3.12.01	Participações	0	0	0	0
3.12.02	Contribuições	0	0	0	0
3.13	Reversão dos Juros sobre Capital Próprio	0	0	0	0
3.14	Part. de Acionistas Não Controladores	5	5	7	7
3.15	Lucro/Prejuízo do Período	6.873	6.873	1.684	1.684

01.01 - IDENTIFICAÇÃO

1 - CÓDIGO CVM	2 - DENOMINAÇÃO SOCIAL	3 - CNPJ
01107-0	WLM INDÚSTRIA E COMÉRCIO S.A.	33.228.024/0001-51

09.01 - DEMONSTRAÇÃO DO RESULTADO CONSOLIDADO (Reais Mil)

1 - CÓDIGO	2 - DESCRIÇÃO	3 - 01/01/2010 a 31/03/2010	4 - 01/01/2010 a 31/03/2010	5 - 01/01/2009 a 31/03/2009	6 - 01/01/2009 a 31/03/2009
	NÚMERO AÇÕES, EX-TESOURARIA (Unidades)	7.282.934	7.282.934	7.282.934	7.282.934
	LUCRO POR AÇÃO (Reais)	0,94371	0,94371	0,23123	0,23123
	PREJUÍZO POR AÇÃO (Reais)				



**01.01 - IDENTIFICAÇÃO**

1 - CÓDIGO CVM 01107-0	2 - DENOMINAÇÃO SOCIAL WLM INDÚSTRIA E COMÉRCIO S.A.	3 - CNPJ 33.228.024/0001-51
---------------------------	---	--------------------------------

**10.01 - DEMONSTRAÇÃO DO FLUXO DE CAIXA CONSOLIDADO - METODO INDIRETO (Reais Mil)**

1 - CÓDIGO	2 - DESCRIÇÃO	3 - 01/01/2010 a 31/03/2010	4 - 01/01/2010 a 31/03/2010	5 - 01/01/2009 a 31/03/2009	6 - 01/01/2009 a 31/03/2009
4.01	Caixa Líquido Atividades Operacionais	5.636	5.636	(11.800)	(11.800)
4.01.01	Caixa Gerado nas Operações	7.491	7.491	2.645	2.645
4.01.02	Variações nos Ativos e Passivos	(1.855)	(1.855)	(14.445)	(14.445)
4.01.03	Outros	0	0	0	0
4.02	Caixa Líquido Atividades de Investimento	(909)	(909)	(265)	(265)
4.03	Caixa Líquido Atividades Financiamento	(1)	(1)	(106)	(106)
4.04	Varição Cambial s/ Caixa e Equivalentes	0	0	0	0
4.05	Aumento(Redução) de Caixa e Equivalentes	4.726	4.726	(12.171)	(12.171)
4.05.01	Saldo Inicial de Caixa e Equivalentes	151.394	151.394	170.765	170.765
4.05.02	Saldo Final de Caixa e Equivalentes	156.120	156.120	158.594	158.594

01.01 - IDENTIFICAÇÃO

1 - CÓDIGO CVM 01107-0	2 - DENOMINAÇÃO SOCIAL WLM INDÚSTRIA E COMÉRCIO S.A.	3 - CNPJ 33.228.024/0001-51
---------------------------	---	--------------------------------

11.01 - DEMONSTRAÇÃO DAS MUTAÇÕES DO PATRIMÔNIO LÍQUIDO CONSOLIDADO DE 01/01/2010 a 31/03/2010 (Reais Mil)

1 - CÓDIGO	2 - DESCRIÇÃO	3 - CAPITAL SOCIAL	4 - RESERVAS DE CAPITAL	5 - RESERVAS DE REAValiaÇÃO	6 - RESERVAS DE LUCRO	7 - LUCROS/ PREJUÍZOS ACUMULADOS	8 - AJUSTES DE AVALIAÇÃO PATRIMONIAL	9 - TOTAL PATRIMÔNIO LÍQUIDO
5.01	Saldo Inicial	117.375	0	103.765	133.817	0	0	354.957
5.02	Ajustes de Exercícios Anteriores	0	0	0	0	0	0	0
5.03	Saldo Ajustado	117.375	0	103.765	133.817	0	0	354.957
5.04	Lucro / Prejuízo do Período	0	0	0	0	6.873	0	6.873
5.05	Destinações	0	0	0	0	0	0	0
5.05.01	Dividendos	0	0	0	0	0	0	0
5.05.02	Juros sobre Capital Próprio	0	0	0	0	0	0	0
5.05.03	Outras Destinações	0	0	0	0	0	0	0
5.06	Realização de Reservas de Lucros	0	0	0	0	0	0	0
5.07	Ajustes de Avaliação Patrimonial	0	0	0	0	0	0	0
5.07.01	Ajustes de Títulos e Valores Mobiliários	0	0	0	0	0	0	0
5.07.02	Ajustes Acumulados de Conversão	0	0	0	0	0	0	0
5.07.03	Ajustes de Combinação de Negócios	0	0	0	0	0	0	0
5.08	Aumento/Redução do Capital Social	20.000	0	0	(20.000)	0	0	0
5.09	Constituição/Realização Reservas Capital	0	0	0	0	0	0	0
5.10	Ações em Tesouraria	0	0	0	0	0	0	0
5.11	Outras Transações de Capital	0	0	0	0	0	0	0
5.12	Outros	0	0	(214)	0	214	0	0
5.12.01	Realização da Reserva de Reavaliação	0	0	(214)	0	214	0	0
5.13	Saldo Final	137.375	0	103.551	113.817	7.087	0	361.830

01.01 - IDENTIFICAÇÃO

1 - CÓDIGO CVM 01107-0	2 - DENOMINAÇÃO SOCIAL WLM INDÚSTRIA E COMÉRCIO S.A.	3 - CNPJ 33.228.024/0001-51
---------------------------	---	--------------------------------

11.02 - DEMONSTRAÇÃO DAS MUTAÇÕES DO PATRIMÔNIO LÍQUIDO CONSOLIDADO DE 01/01/2010 a 31/03/2010 (Reais Mil)

1 - CÓDIGO	2 - DESCRIÇÃO	3 - CAPITAL SOCIAL	4 - RESERVAS DE CAPITAL	5 - RESERVAS DE REAVALIAÇÃO	6 - RESERVAS DE LUCRO	7 - LUCROS/ PREJUÍZOS ACUMULADOS	8 - AJUSTES DE AVALIAÇÃO PATRIMONIAL	9 - TOTAL PATRIMÔNIO LÍQUIDO
5.01	Saldo Inicial	117.375	0	103.765	133.817	0	0	354.957
5.02	Ajustes de Exercícios Anteriores	0	0	0	0	0	0	0
5.03	Saldo Ajustado	117.375	0	103.765	133.817	0	0	354.957
5.04	Lucro / Prejuízo do Período	0	0	0	0	6.873	0	6.873
5.05	Destinações	0	0	0	0	0	0	0
5.05.01	Dividendos	0	0	0	0	0	0	0
5.05.02	Juros sobre Capital Próprio	0	0	0	0	0	0	0
5.05.03	Outras Destinações	0	0	0	0	0	0	0
5.06	Realização de Reservas de Lucros	0	0	0	0	0	0	0
5.07	Ajustes de Avaliação Patrimonial	0	0	0	0	0	0	0
5.07.01	Ajustes de Títulos e Valores Mobiliários	0	0	0	0	0	0	0
5.07.02	Ajustes Acumulados de Conversão	0	0	0	0	0	0	0
5.07.03	Ajustes de Combinação de Negócios	0	0	0	0	0	0	0
5.08	Aumento/Redução do Capital Social	20.000	0	0	(20.000)	0	0	0
5.09	Constituição/Realização Reservas Capital	0	0	0	0	0	0	0
5.10	Ações em Tesouraria	0	0	0	0	0	0	0
5.11	Outras Transações de Capital	0	0	0	0	0	0	0
5.12	Outros	0	0	(214)	0	214	0	0
5.12.01	Realização da Reserva de Reavaliação	0	0	(214)	0	214	0	0
5.13	Saldo Final	137.375	0	103.551	113.817	7.087	0	361.830

---

01107-0 WLM INDÚSTRIA E COMÉRCIO S.A. 33.228.024/0001-51

---

06.01 - NOTAS EXPLICATIVAS

---

(Em Milhares de Reais)

## 1 CONTEXTO OPERACIONAL

A WLM Indústria e Comércio S.A., doravante denominada "Companhia", através de suas controladas, atua na produção e comercialização de produtos agrupados em atividades diversas, tais como:

**Setor automotivo** - através de concessionárias de veículos da marca Scania: Equipos Máquinas e Veículos Ltda., Itaipu Máquinas e Veículos Ltda., Quinta Roda Máquinas e Veículos Ltda. e Itaipu Norte Comércio de Máquinas e Veículos Ltda.

**Bovinocultura de corte** - através da Fartura Agropecuária S.A., Agropecuária São Sebastião do Araguaia S.A. e Itapura Agropecuária Ltda.

**Cafeicultura** - através da Itapura Agropecuária Ltda.

## 2 APRESENTAÇÃO DAS INFORMAÇÕES TRIMESTRAIS

As informações trimestrais da Companhia estão sendo apresentadas de acordo com as práticas contábeis adotadas no Brasil, as quais abrangem a legislação societária brasileira, os pronunciamentos, orientações e interpretações emitidas pelo Comitê de Pronunciamentos Contábeis - CPC e as normas estabelecidas pela Comissão de Valores Mobiliários - CVM, bem como as alterações promulgadas pela Lei nº 11.638, alterada pela Medida Provisória - MP nº 449, de 4 de dezembro de 2008, que modificaram e introduziram novos dispositivos à Lei das Sociedades por Ações. Essa Lei e a referida MP tiveram como principal objetivo atualizar a legislação societária brasileira para possibilitar o processo de convergência das práticas contábeis adotadas no Brasil com aquelas constantes nas normas internacionais de contabilidade que são emitidas pelo "International Accounting Standards Board - IASB".

Na elaboração das informações trimestrais, é necessário utilizar estimativas para contabilizar certos ativos, passivos e outras transações. As demonstrações contábeis da Companhia incluem, portanto, estimativas referentes às vidas úteis do ativo imobilizado e das provisões para perdas e outras similares. Os resultados reais podem apresentar variações em relação às estimativas.

- 2.1 Novos pronunciamentos, interpretações e orientações emitidas em 2009 e que entrarão em vigor a partir de 2010 dando continuidade ao processo de atualização da legislação societária brasileira, a segunda etapa da convergência das práticas contábeis adotadas no Brasil para as Normas Internacionais de Relatórios Financeiros (IFRS) se cumpriu durante o ano de 2009, com a edição de diversos

01107-0

WLM INDÚSTRIA E COMÉRCIO S.A.

33.228.024/0001-51

06.01 - NOTAS EXPLICATIVAS

pronunciamentos, interpretações e orientações pelo Comitê de Pronunciamentos Contábeis (CPC), os quais foram ratificados pela Comissão de Valores Mobiliários (CVM) por meio de suas deliberações.

As supracitadas deliberações entraram em vigor na data da sua publicação no Diário Oficial da União, com aplicação mandatória para os exercícios encerrados a partir de dezembro de 2010 e para as demonstrações financeiras de 2009, a serem divulgadas para fins de comparação com as demonstrações de 2010. A Companhia não adotou antecipadamente essas deliberações no exercício findo em 31 de dezembro de 2009.

Atualmente, a Administração da Companhia está em processo de avaliação dos potenciais efeitos relativos aos seguintes pronunciamentos, interpretações e orientações, os quais poderão (ou deverão) ter impacto relevante nas demonstrações financeiras relativas ao exercício findo em 31 de dezembro de 2009, a serem apresentadas comparativamente às demonstrações financeiras relativas ao exercício a findar-se em 31 de dezembro de 2010, bem como sobre os próximos exercícios:

Pronunciamentos Técnicos (CPCs)

<u>CPC</u>	<u>Título</u>
18	Investimento em Coligada e em Controlada
19	Participação em empreendimento Controlado em Conjunto
20	Custos de Empréstimos
21	Demonstração Intermediária
24	Eventos Subseqüentes
25	Provisões, Passivos Contingentes e Ativos Contingentes
26	Apresentação das Demonstrações Contábeis
27	Ativo Imobilizado
32	Tributos sobre o Lucro
38	Instrumentos Financeiros
39	Instrumentos Financeiros: Apresentação
40	Instrumentos Financeiros: Evidenciação
43	Adoção Inicial dos Pronunciamentos Técnicos CPC 15 a 40

Interpretações (ICPCs)

<u>ICPC</u>	<u>Título</u>
08	Contabilização da Proposta de Pagamento de Dividendos
09	Demonstrações Contábeis Individuais, Demonstrações Separadas, Demonstrações Consolidadas e Aplicação do Método de Equivalência Patrimonial
10	Interpretação Sobre a Aplicação Inicial ao Ativo Imobilizado e à Propriedade para Investimento dos Pronunciamentos Técnicos
11	Recebimento em Transferência de Ativos dos Clientes
12	Mudanças em Passivos por Desativação, Restauração e Outros Passivos Similares
2.2	Adoção dos pronunciamentos contábeis emitidos pelo CPC ao final do exercício de 2009

---

01107-0 WLM INDÚSTRIA E COMÉRCIO S.A. 33.228.024/0001-51

---

06.01 - NOTAS EXPLICATIVAS

---

Em continuidade ao processo de atualização da legislação societária brasileira, a segunda etapa da convergência das práticas contábeis adotadas no Brasil para as Normas Internacionais de Contabilidade (IFRS) se cumpriu durante o ano de 2009, com a edição dos Pronunciamentos Técnicos CPC 15 a 40 (com exceção do CPC 34), Interpretações e Orientações pelo Comitê de Pronunciamentos Contábeis (CPC), os quais foram ratificados pela Comissão de Valores Mobiliários (CVM) por meio de suas deliberações.

As supracitadas deliberações entraram em vigor na data da sua publicação no Diário Oficial da União, com aplicação mandatória para os exercícios encerrados a partir de dezembro de 2010 e para as demonstrações financeiras de 2009, a serem divulgadas para fins de comparação com as demonstrações de 2010.

Entretanto, a CVM, por meio da Deliberação CVM nº 603/09 (com as alterações introduzidas pela Deliberação CVM nº 626/10), que dispõe sobre a apresentação das Informações Trimestrais relativas ao exercício de 2010 e sobre a adoção antecipada das normas contábeis que devem vigorar a partir de 2010, prorrogou a aplicação obrigatória dos Pronunciamentos, Interpretações e Orientações do CPC, editados e aprovados pela CVM em 2009, para dezembro de 2010.

O resultado do processo de avaliação conduzido pela Administração da Companhia, dos potenciais efeitos relativos aos Pronunciamentos, Interpretações e Orientações referentes à segunda fase do processo de convergência das práticas contábeis adotadas no Brasil para as Normas Internacionais de Contabilidade - IFRS, poderão (ou deverão) ter impacto nas Informações Trimestrais e nas Demonstrações Financeiras Anuais da Companhia referentes ao trimestre findo em 31 de março, aos trimestres a findarem-se em 30 de junho e 30 de setembro e ao exercício a findar-se em 31 de dezembro de 2010.

Conseqüentemente, as Informações Trimestrais referentes ao trimestre findo em 31 de março de 2010 foram elaboradas e, estão sendo apresentadas, em conformidade com as normas contábeis vigentes até 31 de dezembro de 2009 (pronunciamentos, interpretações e orientações da primeira fase).

### 3 PRINCIPAIS PRÁTICAS CONTÁBEIS

---

01107-0 WLM INDÚSTRIA E COMÉRCIO S.A. 33.228.024/0001-51

---

06.01 - NOTAS EXPLICATIVAS

---

Resultado do trimestre

Apurado de acordo com o regime de competência.

Ativos circulante e não circulante

As aplicações financeiras estão apresentadas ao custo, acrescidas das remunerações contratadas e reconhecidas proporcionalmente até a data das demonstrações contábeis, não excedendo ao valor de realização.

Os estoques estão demonstrados ao custo médio de aquisição ou produção, que não excedem ao valor de mercado ou de realização.

Os ativos financeiros (circulante) mensurados ao valor justo em contrapartida ao resultado financeiro foram classificados como mantidos para negociação.

Investimentos

Os investimentos em empresas controladas e coligadas foram avaliados pelo método de equivalência patrimonial de acordo com a Instrução CVM nº 247/96. Os demais investimentos, basicamente compostos por incentivos fiscais, estão apresentados ao custo de aquisição, deduzidos de provisão para perdas estimadas na realização desses ativos.

Imobilizado

O imobilizado está demonstrado pelos valores apresentados nas reavaliações efetuadas por peritos independentes em 28 de dezembro de 2007 e deduzido da depreciação acumulada, calculada pelo método linear às taxas mencionadas na Nota 9.2, considerando-se a vida útil-econômica estimada dos bens.

Redução ao valor recuperável de ativos - CPC 01

O imobilizado, outros ativos não circulantes e os ativos circulantes relevantes são revisados anualmente com o objetivo de verificar a existência de indício de perdas não recuperáveis. A administração efetuou a análise de seus ativos conforme CPC 01, aprovado pela Deliberação CVM nº 527/2007 e, constatou que não há indicadores de desvalorização dos mesmos, bem como estes são realizáveis em prazos satisfatórios.

Intangível

01107-0

WLM INDÚSTRIA E COMÉRCIO S.A.

33.228.024/0001-51

06.01 - NOTAS EXPLICATIVAS

Demonstrado ao custo de aquisição, sendo a amortização calculada pelo método linear, considerando-se o prazo de vida útil.


Passivos circulante e não circulante

Estão registrados por valores conhecidos ou calculáveis e, quando aplicável, acrescidos das variações monetárias ou cambiais e dos juros contratuais incorridos até a data das demonstrações contábeis.

O imposto de renda e a contribuição social foram calculados na forma da legislação às alíquotas vigentes no final do trimestre.

4 INFORMAÇÕES TRIMESTRAIS CONSOLIDADAS

As informações trimestrais consolidadas foram elaboradas de acordo com os princípios de consolidação previstos na Lei das Sociedades por Ações e segundo os critérios estabelecidos na Instrução CVM nº 247/96, abrangendo as informações trimestrais das investidas relacionadas na tabela a seguir, cujos exercícios sociais são coincidentes em relação ao da Controladora:



Processo de consolidação

O processo de consolidação das contas patrimoniais e de resultado corresponde à soma horizontal dos saldos das contas do ativo, do passivo, das receitas e despesas, segundo a sua natureza, complementada com as seguintes eliminações:

- a) das participações no capital, reservas e resultados acumulados, cabendo ressaltar que não existem participações recíprocas;



---

01107-0	WLM INDÚSTRIA E COMÉRCIO S.A.	33.228.024/0001-51
---------	-------------------------------	--------------------


---

06.01 - NOTAS EXPLICATIVAS

---

- b) dos saldos de contas correntes e outras contas integrantes do ativo e/ou passivo, mantidas entre as empresas cujos balanços patrimoniais foram consolidados, e
- c) dos efeitos decorrentes das transações significativas realizadas entre essas empresas.

5 DISPONIBILIDADES



- (\*) Atrelado à variação de 100 a 102,3% do CDI, com remuneração média de 0,85%, com vencimento entre agosto e dezembro de 2010.
- (\*\*) Refere-se a investimentos em renda fixa indexado ao CDI.

6 CONTAS A RECEBER - CONSOLIDADO

01107-0 WLM INDÚSTRIA E COMÉRCIO S.A. 33.228.024/0001-51

06.01 - NOTAS EXPLICATIVAS

Empresas	Clientes	Outras contas receber	Total	
			31/03/10	31/12/09
Equipo Máquinas e Veículos Ltda.	6.995	1.779	8.774	14.695
Itaipu Máquinas e Veículos Ltda.	53.992	4.043	58.035	48.034
Quinta Roda Máquinas e Veículos Ltda.	18.628	819	19.447	32.262
Itaipu Norte Comércio de Máquinas e Veículos Ltda.	2.682	1.301	3.983	3.771
Superágua Empresa de Águas Minerais S.A.	41		41	41
Fartura Agropecuária S.A.	12	121	133	470
Itapura Agropecuária Ltda.	50	8	58	147
Agropecuária São Sebastião do Araguaia Ltda.	348		348	348
Sumasa Indústria e Comércio de Madeiras Ltda.		568	568	568
	82.748	8.639	91.387	100.336
Provisão para devedores duvidosos			(738)	(738)
	82.748	8.639	90.649	99.598

7 CRÉDITOS DIVERSOS

7.1 Impostos a recuperar e créditos tributários

	Controladora		Consolidado	
	31/03/10	31/12/09	31/03/10	31/12/09
IRRF sobre aplicações financeiras	20		20	
IRRF sobre mútuo	36		38	
IRRF sobre o capital próprio	196			
Imposto de renda estimativa		1.994	1.668	2.567
Contribuição social estimativa		105	582	136
ICMS a recuperar			463	460
COFINS			18	9
Outros	2.203	77	3.074	706
	2.455	2.176	5.863	3.878
Circulante	2.455	2.176	5.828	3.845
Não circulante			35	33

7.2 Dividendos e juros sobre o capital próprio a receber - controladora

01107-0 WLM INDÚSTRIA E COMÉRCIO S.A. 33.228.024/0001-51

06.01 - NOTAS EXPLICATIVAS

O montante líquido a receber das empresas controladas, a título de dividendos e juros sobre capital próprio, está assim composto:

	<u>31/03/10</u>	<u>31/12/09</u>
<u>Dividendos</u>		
Equipo Máquinas e Veículos Ltda.	4.000	
Itaipu Máquinas e Veículos Ltda.		19.000
Quinta Roda Máquinas e Veículos Ltda.		4.000
Itaipu Norte Comércio de Máquinas e Veículos Ltda.	1.200	
	<u>5.200</u>	<u>23.000</u>
<u>Juros sobre o capital próprio</u>		
Equipo Máquinas e Veículos Ltda.	281	763
Itaipu Máquinas e Veículos Ltda.	395	1.315
Quinta Roda Máquinas e Veículos Ltda.	476	891
Itaipu Norte Comercio de Máquinas e Veículos Ltda.	234	781
	<u>1.386</u>	<u>3.750</u>
Total proposto	<u>6.586</u>	<u>26.750</u>
Total recebido desde a proposição	<u>(5.200)</u>	<u>(26.474)</u>
Total a receber	<u><u>1.386</u></u>	<u><u>276</u></u>

Os dividendos recebidos no trimestre foram deliberados através de reunião de quotistas e referem-se a resultados de exercícios anteriores.

8 ESTOQUES - CONSOLIDADO

	<u>31/03/10</u>	<u>31/12/09</u>
Caminhões e peças	23.621	19.252
Rebanhos	6.329	5.449
Rebanho de terceiros	1.101	1.100
Café	342	224
Material de consumo	99	77
	<u>31.492</u>	<u>26.102</u>

9 PERMANENTE

01107-0 WLM INDÚSTRIA E COMÉRCIO S.A. 33.228.024/0001-51

06.01 - NOTAS EXPLICATIVAS

9.1 Investimentos - controladora

Empresas	Patrimônio líquido	Lucro líquido (prejuízo) do período	Equivalência segmento fazendas/ IR e CS s/reserva de reavaliação	Lucro líquido (prejuízo) do período	Participação direta em em 31/03/10	Participação Indireta em em 31/03/10	Equivalência patrimonial		Total dos investimentos	
							31/03/10	31/03/09	31/03/10	31/12/09
<u>Controladas</u>										
Equipo Máquinas e Veículos Ltda.	26.583	810	11	821	100,00		821	382	26.583	29.942
Itaipu Máquinas e Veículos Ltda.	43.764	4.025	1	4.026	100,00		4.026	931	43.764	40.203
Quinta Roda Máquinas e Veículos Ltda.	37.349	2.345	77	2.422	100,00		2.352	3.189	37.349	35.381
Itaipu Norte Comércio de Máquinas e Veículos Ltda.	20.454	1.294		1.294	100,00		1.294	468	20.454	20.635
Superáqua Empresa de Aguas Minerais S.A. (1)	(1.305)	(61)		(61)	100,00		(61)		(61)	
Fartura Agropecuária S.A.	44.253	(573)	59	(514)	93,01	6,01	(478)	(622)	41.160	41.639
Itapura Agropecuária Ltda.	19.049	(216)	25	(191)	84,86	15,14	(162)	(142)	16.167	16.329
Agropecuária S. Sebastião do Araguaia Ltda.	43.942	(106)	25	(81)	67,81	32,19	(54)	(46)	29.797	29.851
Sumasa Indústria e Comércio de Madeiras Ltda. (1)	44				100,00				44	44
<u>Coligadas</u>										
Metalúrgica Plus S.A. (1) (2)	(366)	(33)		(33)	33,33					
Plenogás Distribuidora de Gás S.A. (1) (2)	(839)	766		766	33,33					
Incentivos fiscais										
Outros investimentos									804	804
Provisão para perdas em outros investimentos									(726)	(726)
							7.738	4.160	215.335	214.102

(1) É mantida provisão para passivo a descoberto das controladas e coligadas, refletida na rubrica Outras obrigações circulantes, conforme nota 12.

(2) Demonstrações contábeis auditadas por outros auditores independentes.

01107-0 WLM INDÚSTRIA E COMÉRCIO S.A. 33.228.024/0001-51

06.01 - NOTAS EXPLICATIVAS

9.2 Imobilizado

	Taxa anual de depreciação			Controladora	
		Custo corrigido	Depreciações acumuladas	31/03/10	31/12/09
Terrenos		28.244		28.244	28.226
Edifícios e instalações	1% a 10%	590	(107)	483	488
Veículos	1% a 25%	1.223	(510)	713	617
Móveis e utensílios	1% a 33%	374	(228)	146	147
Outros	1% a 10%	158	(10)	148	149
Total		<u>30.589</u>	<u>(855)</u>	<u>29.734</u>	<u>29.627</u>

	Taxa anual de depreciação			Consolidado	
		Custo corrigido	Depreciações acumuladas	31/03/10	31/12/09
Terrenos		122.836		122.836	122.782
Edifícios e instalações	1% a 10%	36.133	(7.391)	28.742	28.941
Equipamentos e acessórios	1% a 25%	4.846	(2.689)	2.157	2.140
Veículos	1% a 25%	2.973	(1.517)	1.456	1.102
Móveis e utensílios	1% a 33%	4.537	(2.330)	2.207	2.220
Rebanho	Até 10%	5.514	(159)	5.355	5.548
Pastagens	1% a 5%	19.714	(2.149)	17.565	17.817
Outros	1% a 10%	2.825	(590)	2.235	2.279
Total		<u>199.378</u>	<u>(16.825)</u>	<u>182.553</u>	<u>182.829</u>

01107-0 WLM INDÚSTRIA E COMÉRCIO S.A. 33.228.024/0001-51

06.01 - NOTAS EXPLICATIVAS

9.3 Intangível

	Taxa anual de amortização	Custo corrigido	Amortizações acumuladas	Consolidado	
				31/03/10	31/12/09
Marcas e patentes		26		26	26
Direito de uso de software	10%	217	(166)	51	50
Fundos de comércio		8.921		8.921	8.921
Outros		66		66	83
Total		9.230	(166)	9.064	9.080

10 EMPRÉSTIMOS E FINANCIAMENTOS - CONSOLIDADO

É constituído pelo empréstimo da controlada Fartura Agropecuária S.A., conforme demonstrado abaixo:

Instituição	Taxa de juros	Consolidado	
		31/03/10	31/12/09
Banco da Amazônia S.A.	8,5% a.a. (*)	1.295	1.269
Total em moeda nacional		1.295	1.269
Circulante		1.295	1.269

(\*) Vencimento em 10 de agosto de 2010.

Garantias aos empréstimos

Banco da Amazônia S.A.

Fazenda São João, propriedade da Fartura Agropecuária S.A., localizada no Município de Santana do Araguaia - PA, com área de 44.540,17 hectares.

01107-0 WLM INDÚSTRIA E COMÉRCIO S.A. 33.228.024/0001-51

06.01 - NOTAS EXPLICATIVAS

11 DIVIDENDOS A PAGAR

Conforme estabelece o art. 202 da Lei nº 6.404/76 e o art. 38 do seu Estatuto Social, a Companhia provisionou, a título de dividendo mínimo obrigatório, o valor de R\$ 6.334.

A Assembléia Geral Extraordinária de 30 de abril de 2010 aprovou a distribuição dos dividendos provisionados em 31 de dezembro de 2009.

O saldo da conta dividendos a pagar está assim representado:

	31/03/10	31/12/09
Dividendo obrigatório sobre o resultado do exercício	<u>6.334</u>	<u>6.334</u>
Dividendo a pagar de exercícios anteriores	<u>6.924</u>	<u>591</u>
	<u><u>6.924</u></u>	<u><u>6.925</u></u>

12 OUTRAS OBRIGAÇÕES CIRCULANTES

12.1 Controladora

Constituída basicamente de provisão para perdas com investimentos de controladas e coligadas com passivo a descoberto e no consolidado por créditos de diversos consumidores, conforme demonstrado abaixo:

Empresas	Patrimônio líquido em 31/12/09	Patrimônio líquido em 31/03/10	Participação direta em 31/03/10	Total	
				31/03/10	31/12/09
Metalúrgica Plus S.A.	(332)	(366)	33,33	122	111
Plenogás Distribuidora de Gás S.A.	(1.604)	(839)	33,33	280	535
Superágua Empresa de Águas Minerais S.A.	(1.245)	(1.305)	100,00	1.245	1.245
Outros				<u>15</u>	<u>14</u>
				<u><u>1.662</u></u>	<u><u>1.905</u></u>

01107-0 WLM INDÚSTRIA E COMÉRCIO S.A. 33.228.024/0001-51

06.01 - NOTAS EXPLICATIVAS

12.2 Consolidado

Empresas	Patrimônio líquido em 31/12/09	Patrimônio líquido em 31/03/10	Participação direta em 31/03/10	Total	
				31/03/10	31/12/09
Metalúrgica Plus S.A.	(332)	(366)	33,33	122	111
Plenogás Distribuidora de Gás S.A.	(1.604)	(839)	33,33	280	535
Créditos de diversos consumidores				4.766	6.141
Outros				245	106
				<u>5.413</u>	<u>6.893</u>

13 SALDOS COM PARTES RELACIONADAS

Os saldos das transações da WLM Indústria e Comércio S.A. com suas controladas e outras partes relacionadas estão sumariados a seguir:

Empresas	Controladora				Consolidado			
	Ativo		Passivo		Ativo		Passivo	
	31/03/10	31/12/09	31/03/10	31/12/09	31/03/10	31/12/09	31/03/10	31/12/09
<b>Controladas</b>								
Superágua Empresa de Águas Minerais S.A.	1.368	1.293						
Fartura Agropecuária S.A.	6.835	6.545						
Itapura Agropecuária Ltda.	64			101				
Agropecuária São Sebastião do Araguaia S.A.			190	420				
<b>Demais partes relacionadas</b>								
Plenogás Distribuidora de Gás S.A. (*)			1.128	1.128			1.128	1.128
Metalúrgica Plus S.A. (*)	302	302			302	302		
	<u>8.569</u>	<u>8.140</u>	<u>1.318</u>	<u>1.649</u>	<u>302</u>	<u>302</u>	<u>1.128</u>	<u>1.128</u>

(\*) Coligadas não consolidadas.

As transações comerciais e financeiras realizadas com e entre as empresas controladas e coligadas referem-se a mútuos, os quais são pactuados com encargos compatíveis com as taxas de mercado, representados, em sua maior parte pela variação da taxa SELIC.

A remuneração dos administradores da Companhia é paga integralmente pela Controladora, sem o respectivo reembolso.

Não existem transações com partes relacionadas na pessoa física; e

Não existem pagamentos com base em ações da Companhia.



01107-0 WLM INDÚSTRIA E COMÉRCIO S.A. 33.228.024/0001-51

06.01 - NOTAS EXPLICATIVAS

14 PROVISÃO PARA CONTINGÊNCIAS

A Companhia responde solidariamente perante SHV Gás Brasil Participações Ltda., com 50% (Cinquenta por cento) do passivo contingente da Supergasbras Distribuidora de Gás S.A., conforme documentado no anexo 9, do contrato de compra e venda de ações, datado de 07 de julho de 2004.

O saldo desta provisão, constituído com base na opinião de seus consultores jurídicos, quanto à probabilidade de ganho e/ou perda provável em processos judiciais, pode ser assim sumariado:

Processos	Controladora		Consolidado	
	31/03/10	31/12/09	31/03/10	31/12/09
Tributários	11.023	11.498	11.023	11.498

De acordo com informações dos assessores jurídicos internos, não houve no 1º trimestre de 2010, alterações nas avaliações pertinentes às expectativas de êxito ou qualquer outro fato relevante que induza modificações substanciais na respectiva provisão.

15 PATRIMÔNIO LÍQUIDO

15.1 Capital social autorizado

Conforme deliberação da assembleia geral extraordinária realizada no dia 23 de junho de 2004, a Companhia poderá aumentar o capital social, independentemente de reforma estatutária, por deliberação do Conselho de Administração, que estabelecerá sobre as condições do respectivo aumento, até o valor correspondente a R\$ 300.000.000 (trezentos milhões de reais), através de emissão ou não de novas ações ordinárias ou preferenciais, respeitando o limite legal.

15.2 Aumento do Capital social

A Companhia registrou, em 31 de março de 2010, aumento de capital no montante de R\$ 20.000.000,00 (vinte milhões de reais). A manutenção desse registro contábil está condicionado à deliberação do Conselho de Administração da Companhia (vede Nota 20.1).

01107-0 WLM INDÚSTRIA E COMÉRCIO S.A. 33.228.024/0001-51

06.01 - NOTAS EXPLICATIVAS

15.3 Reserva de reavaliação

Consoante o artigo 4º da Instrução CVM nº 469, de 02 de maio de 2008, a Companhia optou pela manutenção dos saldos das contas de reserva de reavaliação, constituídas anteriormente à edição da Lei nº 11.638/2007, em bens próprios de suas controladas.

A realização da reserva é calculada proporcionalmente à depreciação ou baixa dos bens reavaliados e contabilizada em contrapartida de lucros (prejuízos) acumulados.

No primeiro trimestre de 2010, foi realizado o montante de R\$ 214.

16 RESULTADO POR SEGMENTO DE ATIVIDADE

As demonstrações dos resultados do trimestre findo em 31 de março de 2010 e 2009, por segmento de atividade das empresas controladas, estão a seguir demonstradas de forma resumida:

	Segmento Scania		Segmento Agropecuário		Segmento Águas		Total	
	31/03/10	31/03/09	31/03/10	31/03/09	31/03/10	31/03/09	31/03/10	31/03/09
Receita líquida de vendas e serviços	183.073	107.802	404	380			183.476	108.182
Custo dos produtos vendidos e dos serviços prestados	(155.869)	(88.230)	(289)	(230)			(156.158)	(88.460)
Lucro bruto	27.204	19.572	115	150			27.318	19.722
Despesas operacionais, líquidas de receitas	(15.608)	(12.673)	(1.034)	(1.180)	(61)	(100)	(16.703)	(13.953)
Outras receitas	721	121	24	26			745	147
Lucro (prejuízo) antes do imposto de renda e contribuição social	12.317	7.020	(895)	(1.004)	(61)	(100)	11.360	5.916
Imposto de renda e contribuição social	(3.842)	(2.069)					(3.842)	(2.069)
Lucro (prejuízo) líquido do trimestre	8.475	4.951	(895)	(1.004)	(61)	(100)	7.518	3.847

01107-0 WLM INDÚSTRIA E COMÉRCIO S.A. 33.228.024/0001-51

06.01 - NOTAS EXPLICATIVAS

17 IMPOSTO DE RENDA E CONTRIBUIÇÃO SOCIAL

A despesa de imposto de renda e contribuição social do período findo em 31 de março de 2010, apresentada no consolidado, advém da controladora e empresas controladas, a seguir relacionadas:

Empresas	Consolidado	
	31/03/10	31/03/09
WLM Indústria e Comércio S.A.	2	
Equipo Máquinas e Veículos Ltda.	334	92
Itaipu Máquinas e Veículos Ltda.	1.907	440
Quinta Roda Máquinas e Veículos Ltda.	1.187	1.446
Itaipu Norte Comércio de Máquinas e Veículos Ltda.	414	91
	<u>3.844</u>	<u>2.069</u>

18 DESPESAS GERAIS E ADMINISTRATIVAS

Despesas	Controladora		Consolidado	
	31/03/10	31/03/09	31/03/10	31/03/09
Salários e encargos	3.500	3.340	12.709	11.616
Serviços de terceiros	167	167	883	985
Manutenção predial e outros	21	22	442	420
Benefícios a empregados (*)	236	219	1.370	1.308
Aluguéis	110	103	415	393
Condução, viagens e estadas	17	20	521	435
Impostos, taxas e contribuições	173	197	455	434
Comunicações	52	18	398	407
Depreciações e amortizações	55	66	383	378
Frota própria	8	20	86	79
Frete de terceiros			359	437
Manutenção de máquinas e equipamentos	15	13	229	210
Despesas com seguros	9	11	50	51
Anúncios e publicações	15	33	21	54
Despesas gerais com rebanho		2	167	122
Provisão para contingências	(475)		(472)	66
Outros	33	161	1.112	863
	<u>3.936</u>	<u>4.392</u>	<u>19.128</u>	<u>18.258</u>

(\*) Refere-se a Plano de Saúde, Vale Refeição, Vale Alimentação e Vale Transporte.

---

01107-0 WLM INDÚSTRIA E COMÉRCIO S.A. 33.228.024/0001-51

---

06.01 - NOTAS EXPLICATIVAS

---

## 19 INSTRUMENTOS FINANCEIROS

A contratação e o controle de operações financeiras são efetuados através de critérios gerenciais periodicamente revisados que consideram requisitos de solidez financeira, confiabilidade e perfil de mercado da entidade com a qual são realizadas. As taxas utilizadas são compatíveis com as do mercado.

Os investimentos mantidos em empresas controladas e coligadas não tiveram seus valores de mercado estimados, uma vez que as ações/quotas dessas empresas não são negociadas em bolsas de valores.

A Companhia e suas controladas não apresentam, em 31 de março de 2010, saldos com instrumentos financeiros derivativos.

## 20 EVENTOS SUBSEQUENTES

### 20.1 WLM INDÚSTRIA E COMÉRCIO S.A.

O Conselho de Administração, em reunião realizada em 16 de abril de 2010, aprovou o aumento do capital da Companhia em R\$ 20.000.000,00 (vinte milhões de reais) utilizando parte da reserva de investimentos, integrante do grupo de reserva de lucros, sem emissão de novas ações, passando o capital social de R\$ 117.375.435,61 (cento e dezessete milhões, trezentos e setenta e cinco mil, quatrocentos e trinta e cinco reais e sessenta e um centavos), para R\$ 137.375.435,61 (cento e trinta e sete milhões, trezentos e setenta e cinco mil, quatrocentos e trinta e cinco reais e sessenta e um centavos).

### 20.2 FARTURA AGROPECUÁRIA S.A.

Em Assembleia Geral Extraordinária, realizada em conjunto com AGO na data de 30 de abril de 2010, os acionistas aprovaram o aumento do capital da Companhia mediante subscrição de novas ações, pelo valor patrimonial, passando o capital social de R\$ 21.907.288,66 (vinte e um milhões, novecentos e sete mil, duzentos e oitenta e oito reais e sessenta e seis centavos), para R\$ 29.207.288,66 (vinte e nove milhões, duzentos e sete mil, duzentos e oitenta e oito reais e sessenta e seis centavos).

---

01107-0	WLM INDÚSTRIA E COMÉRCIO S.A.	33.228.024/0001-51
---------	-------------------------------	--------------------

---

06.01 - NOTAS EXPLICATIVAS

---

20.3 SUPERÁGUA EMPRESA DE ÁGUAS MINERAIS S.A.

Em Assembleia Geral Extraordinária, realizada em conjunto com AGO na data de 29 de abril de 2010, os acionistas aprovaram o aumento do capital da Companhia mediante a subscrição de novas ações, pelo valor de R\$ 0,01 (hum centavo de real), passando o capital social de R\$ 28.446.352,47 (vinte e oito milhões, quatrocentos e quarenta e seis mil, trezentos e cinquenta e dois reais e quarenta e sete centavos) para R\$ 29.896.352,47 (vinte e nove milhões, oitocentos e noventa e seis mil, trezentos e cinquenta e dois reais e quarenta e sete centavos).

20.4 ITAPURA AGROPECUÁRIA LTDA.

As sócias quotistas, em reunião realizada em 30 de abril de 2010, aprovaram o aumento do capital da sociedade de R\$ 24.074.557,00 (vinte e quatro milhões, setenta e quatro mil e quinhentos e cinquenta e sete reais), para R\$ 24.504.557,00 (vinte e quatro milhões, quinhentos e quatro mil, quinhentos e cinquenta e sete reais), mediante a integralização de R\$ 430.000,00 (quatrocentos e trinta mil reais) a ser efetivada até abril de 2011 pela sócia quotista WLM Indústria e Comércio S.A., renunciando as demais quotistas ao direito de participação proporcional ao aumento.

\* \* \*

---

01107-0	WLM INDÚSTRIA E COMÉRCIO S.A.	33.228.024/0001-51
---------	-------------------------------	--------------------

---

---

07.01 - COMENTÁRIO DO DESEMPENHO DA COMPANHIA NO TRIMESTRE

---

A WLM Indústria e Comércio S.A. possui como principal objetivo a participação acionária em outras companhias, conforme descrito na nota explicativa 1. Portanto, seu desempenho está diretamente relacionado ao de suas controladas. Ver comentários no Quadro 12.01.



**WLM INDÚSTRIA E COMÉRCIO S.A.**

## INFORMAÇÕES TRIMESTRAIS - PRIMEIRO TRIMESTRE DE 2010

### Ambiente Econômico

Os primeiros meses de 2010 confirmaram a trajetória ascendente da economia brasileira. A expansão da atividade econômica ocorreu de forma generalizada, com crescimento da produção industrial como um todo e dos setores de construção civil, serviços e agropecuária. De acordo com o IBGE, o setor industrial acumulou crescimento de 18,1% no primeiro trimestre de 2010 quando comparado a igual período de 2009 - a maior alta para um primeiro trimestre desde 1991. Em vários segmentos, a produção industrial voltou aos níveis pré-crise. Ao final de março deste ano a indústria operava em patamar praticamente equivalente - 0,1% abaixo - ao do nível recorde de setembro de 2008, antes dos efeitos da crise sobre o setor.

A produção de bens de capital, que sinaliza o desempenho dos investimentos, aumentou 25,6% e 4,0% na comparação do primeiro trimestre de 2010 com o primeiro e quarto trimestres de 2009, respectivamente. O resultado mostra uma aceleração em linha com a maior utilização da capacidade industrial instalada. Os investimentos e a programação de novas inversões apresentaram acréscimos mais consistentes desde o final de 2009. O consumo do governo também continua a influenciar positivamente o desempenho da economia. O comércio exterior - especialmente as exportações - é um dos poucos setores que ainda não retomou maior dinamismo.

O empresariado e a sociedade em geral tem expectativas mais favoráveis quanto ao comportamento da economia nacional, reforçadas pela normalização da oferta de crédito e permanência de linhas de financiamento para pessoas jurídicas e físicas. Progressivamente, a recuperação do nível de atividade interna ganha contornos mais nítidos e embasa um ambiente propício aos investimentos e à manutenção do consumo aquecido.

Como pontos de atenção, o hiato temporal entre a oferta e a demanda tende a pressionar os indicadores de inflação ao longo do ano e, em consequência, impulsionar alta de juros, de acordo com a política monetária de metas de inflação. Simultaneamente, questionamentos quanto à solvência de alguns países da Europa poderão gerar volatilidade nas economias e mercados nos próximos meses. Contudo, as perspectivas gerais permanecem favoráveis e influenciam de forma positiva o volume dos negócios.

12.01 - COMENTÁRIO DO DESEMPENHO CONSOLIDADO NO TRIMESTRE

**Panorama Setorial - 1T10**

O cenário econômico trouxe efeitos benéficos para o setor de veículos pesados. Tanto a produção como a comercialização de caminhões e ônibus apresentaram expansão no início de 2010. A comparação entre alguns indicadores de performance do setor mostra as seguintes variações entre os trimestres:

Produção total de autoveículos (montados e CKD) (em unidades)	1T10	4T09	1T10 x 4T09	1T09	1T10 x 1T09
			(em %)		(em %)
Veículos leves (automóveis e comerciais)	774.414	740.703	4,6	627.736	23,4
Caminhões (todas as categorias)	42.113	39.218	7,4	24.175	74,2
Caminhões pesados	13.731	11.353	20,9	7.016	95,7
Ônibus (total)	11.054	8.586	28,7	8.099	36,5
Ônibus rodoviário	1.208	1.204	0,3	1.112	8,6
Ônibus urbano	9.846	7.382	33,4	6.987	40,9

Vendas internas no atacado nacionais e importados (em unidades)	1T10	4T09	1T10 x 4T09	1T09	1T10 x T09
			(em %)		(em %)
Caminhões (todas categorias)	39.154	34.827	12,4	23.195	68,8
Caminhões pesados (todas as marcas)	12.393	10.421	18,9	6.924	79,0
Caminhões pesados (total marca Scania)	3.401	3.231	5,3	1.844	84,4
Ônibus (todas as marcas)	8.122	5.645	43,9	5.426	49,7
Ônibus (total marca Scania)	281	370	-24,1	145	93,8

Dados: ANFAVEA - Associação Nacional dos Fabricantes de Veículos Automotores



## 12.01 - COMENTÁRIO DO DESEMPENHO CONSOLIDADO NO TRIMESTRE

O principal fator que sustenta o aumento verificado na demanda por veículos pesados é a retomada do nível de atividade econômica do País, o que se traduz em maiores volumes de mercadorias transportadas e no incremento da circulação de passageiros.

Paralelamente, também contribuíram para a elevação das vendas de caminhões e ônibus: (i) prorrogação, até o final de junho de 2010, da isenção do Imposto sobre Produtos Industrializados (IPI) para veículos pesados zero quilômetro; (ii) manutenção dos preços de comercialização vigentes em 2009; e (iii) maior oferta creditícia aliada às condições de financiamento mais acessíveis provenientes das linhas de crédito especiais do BNDES, como o Finame e o Procaminhoneiro.

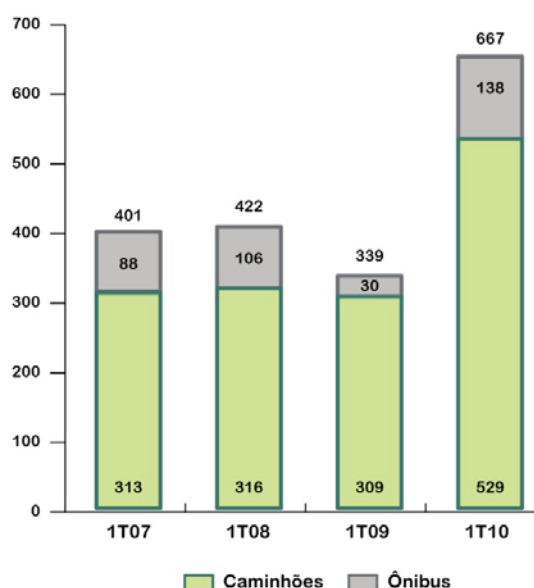
O governo federal prorrogou para junho de 2010 o prazo de vigência do Procaminhoneiro, programa de fomento à renovação de frota, que oferece taxas de juros de 4,5% ao ano e prazo de até 96 meses para financiar a compra de caminhões novos e usados com até 15 anos de fabricação.

### Desempenho Comercial - 1T10

Refletindo a melhora do cenário econômico e setorial, o desempenho comercial da WLM no primeiro trimestre de 2010 apresentou alta significativa dos volumes comercializados em relação ao primeiro trimestre do ano passado: 71,2% para caminhões e mais do que quatro vezes para ônibus.

A recuperação do volume de vendas, observado no gráfico ao lado, traduz o aumento de novos pedidos conjugado à expansão da carteira de clientes. Cabe comentar que os veículos Scania - comercializados pela WLM - detém a liderança nas vendas internas de caminhões pesados e ampliaram participação de mercado para 27,5% no primeiro trimestre deste ano ante 26,6% no mesmo período do ano anterior. No segundo semestre de 2009 foram lançadas as novas séries G e R, que formam a linha 2010 da marca. A qualidade e as inovações nos produtos também favorecem o avanço do desempenho comercial da Companhia.

Volume de Vendas - veículos novos (em unidades)



12.01 - COMENTÁRIO DO DESEMPENHO CONSOLIDADO NO TRIMESTRE

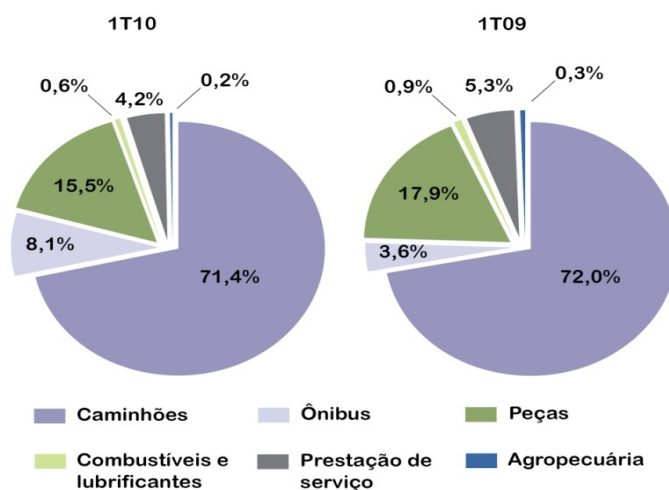
No 1T10, 95,6% da receita foi proveniente das vendas de mercadorias e produtos das Casas Scania, sendo 71,4% de caminhões, 15,5% de peças, 8,1% de chassis de ônibus e 0,6% de lubrificantes. A receita de prestação de serviços foi equivalente a 4,2% do total da receita operacional bruta e a área de agropecuária, tradicionalmente mantida pela Companhia, representou 0,2% do total.

Desempenho Econômico-Financeiro - 1T10

O resultado consolidado do primeiro trimestre (1T10) demonstra uma evolução favorável dos negócios comerciais, o que influenciou positivamente o desempenho econômico da Companhia. Paralelamente, o desempenho financeiro da WLM apresentou bons fundamentos: aumento do lucro líquido, redução de endividamento e confortável posição de caixa, além do controle de custos.

A receita operacional bruta do 1T10, representada pelas vendas de produtos e prestação de serviços, atingiu R\$ 204,1 milhões, 68,9% acima da receita auferida no 1T09. O fator determinante para o aumento da receita operacional foi a elevação do volume vendido, uma vez que houve estabilidade nos preços médios dos caminhões comercializados e declínio em torno de 10% nos preços dos chassis de ônibus ante aqueles praticados durante 2009.

Participação % dos produtos e serviços sobre Receita Operacional Bruta - Consolidado



A receita originada pela prestação de serviços foi 33,0% superior em relação à obtida no 1T09, como reflexo do crescimento de serviços de assistência técnica.

O custo dos produtos vendidos (CPV) alcançou R\$ 156,2 milhões no trimestre, o que corresponde a um acréscimo de 76,5% na comparação com o mesmo período do ano anterior. Como era esperado, o incremento do CPV ocorreu em linha com o movimento ascendente da receita, embora tenha crescido em maior proporção. A diferença entre os percentuais de evolução da receita e do CPV explica o recuo da margem bruta no período.

No 1T10, a margem bruta foi de 14,9% e o lucro bruto totalizou R\$ 27,3 milhões. O valor equivale a um aumento de 38,5% relativamente ao 1T09 (lucro bruto de R\$ 19,7 milhões) embora tenha ocorrido declínio de 3,3 pontos percentuais (p.p.) na margem.

01107-0

WLM INDÚSTRIA E COMÉRCIO S.A.

33.228.024/0001-51

---

#### 12.01 - COMENTÁRIO DO DESEMPENHO CONSOLIDADO NO TRIMESTRE

---

As despesas operacionais - excluindo-se depreciação e amortização - somaram R\$ 18,7 milhões, o que representou alta de 4,8% na comparação com o mesmo período de 2009. A alta ocorreu devido aos seguintes incrementos nos itens de maior participação nas despesas: (i) 9,4% para honorários, salários e encargos e 4,8% para benefícios a funcionários, que em conjunto são responsáveis por 73,6% das despesas operacionais; (ii) 19,6% para o item condução, viagens estadias, que corresponde a 2,8% do total; e (iii) 10,6% para manutenção predial/água/luz e força, equivalente a 2,3% das despesas. Essas variações foram parcialmente compensadas pelos decréscimos de: (i) 10,4% para serviços de terceiros, responsável por 4,6% do total das despesas; (ii) 17,8% para fretes de terceiros, equivalente a 1,9%; e (iii) reversão da provisão para contingências, que correspondeu a 2,5% das despesas operacionais do período.

Embora o controle de custos e despesas seja uma preocupação permanente para a administração da WLM, alguns itens integram custos fixos ou ainda menos flexíveis em termos de ajustes. A estrutura operacional da Companhia mostra-se adequada à consecução de seus negócios e alterações relevantes, que poderiam repercutir em maiores reduções nas despesas operacionais não são cogitadas no momento. Ao final do trimestre, o número de funcionários era de 775, número que mostra um decréscimo de 2,5% do quadro funcional em relação ao 1T09 (795 funcionários).

No 1T10, o Ebitda - medido pela geração operacional de caixa - foi de R\$ 8,5 milhões, uma expressiva recuperação comparativamente ao montante de R\$ 1,8 milhão apurado no 1T09. Contribuiu para esse resultado o controle das despesas operacionais, cuja variação ocorreu em magnitude significativamente inferior aos aumentos registrados para a receita operacional e para o CPV. Em consequência, a margem Ebitda alcançou 4,7%, alta de 3,0 p.p. sobre a margem do 1T09, que foi de 1,7%.

A receita financeira consolidada foi de R\$ 3,7 milhões, redução de 38,1% quando comparado o 1T10 ao 1T09. A variação é explicada principalmente por: (i) área Scania: diminuição de 57,2% no saldo de aplicações financeiras devido à compra de cotas de consórcio de caminhões; (ii) holding: diminuição no saldo de aplicações financeiras decorrente da quitação antecipada de débitos fiscais (PAES) e também da controlada Superágua; e (iii) área agropecuária: diminuição do saldo credor de conta corrente (mútuo) que a controlada São Sebastião mantém com a controladora WLM.

As despesas financeiras recuaram para R\$ 2,3 milhões ante R\$ 3,9 milhões no 1T09. Os principais fatores que influenciaram as despesas financeiras foram: (i) área Scania: pagamento de juros resultante de operações de financiamento de caminhões, ainda não absorvidas pelo Finame, ocasionando aumento em torno de 53,3% para despesas financeiras; (ii) holding: quitação antecipada de débitos fiscais (PAES) com a conseqüente extinção da atualização monetária incidente sobre essa dívida. A queda de 89,5% em suas despesas financeiras compensou parcialmente o aumento das despesas financeiras na Área Scania; e (iii) Superágua: quitação antecipada de débitos fiscais (PAES), por meio de recursos da controladora WLM, o que levou a redução de 59% em suas despesas financeiras.

---

01107-0	WLM INDÚSTRIA E COMÉRCIO S.A.	33.228.024/0001-51
---------	-------------------------------	--------------------

---

---

#### 12.01 - COMENTÁRIO DO DESEMPENHO CONSOLIDADO NO TRIMESTRE

---

O resultado financeiro líquido de R\$ 1,4 milhão no 1T10 - decréscimo de 30% comparativamente aos R\$ 2,0 milhões no 1T09 - é reflexo da evolução descrita acima para as receitas e despesas financeiras.

No 1T10, o lucro líquido atingiu R\$ 6,9 milhões, valor quatro vezes superior ao registrado no 1T09, que foi R\$ 1,7 milhão. A elevação do lucro líquido reflete a recuperação do desempenho operacional, já comentado em termos da receita operacional e do Ebitda. Além disso, o acréscimo verificado nas despesas operacionais foi em proporção bastante inferior aos aumentos da receita e do Ebitda. Também influenciaram positivamente o resultado: (i) a receita advinda de dividendos, que levou a reversão de provisão para perdas de investimentos de uma das coligadas; e (ii) outras receitas operacionais, devido à venda de um lote de terreno de uma das empresas controladas.

No encerramento do trimestre, os empréstimos e financiamentos totalizavam R\$ 1,3 milhão, com vencimento no curto prazo. O valor representa o único empréstimo bancário da WLM, tomado em 12 de março de 2001, no Banco da Amazônia, pela controlada Fartura Agropecuária S/A. A última parcela de amortização anual está programada para o terceiro trimestre deste ano.

Em 31 de março de 2010, a posição de caixa e aplicações financeiras somavam R\$ 156,1 milhões, o que denota a forte capitalização da WLM e a alavancagem praticamente nula. A confortável posição de caixa aliada à consistente geração de caixa operacional proporcionam as condições necessárias para o crescimento sustentável da Companhia, além do aproveitamento de oportunidades de negócio.

---

01107-0	WLM INDÚSTRIA E COMÉRCIO S.A.	33.228.024/0001-51
---------	-------------------------------	--------------------

---

---

16.01 - COMENTÁRIO SOBRE O COMPORTAMENTO DAS PROJEÇÕES EMPRESARIAIS

---

Não há.

---

01107-0	WLM INDÚSTRIA E COMÉRCIO S.A.	33.228.024/0001-51
---------	-------------------------------	--------------------

---

---

17.01 - PROJEÇÕES EMPRESARIAIS

---

Não há.

---

01107-0	WLM INDÚSTRIA E COMÉRCIO S.A.	33.228.024/0001-51
---------	-------------------------------	--------------------

---

19.01 - PROJETOS DE INVESTIMENTO

---

Não há.

---

01107-0	WLM INDÚSTRIA E COMÉRCIO S.A.	33.228.024/0001-51
---------	-------------------------------	--------------------

---

---

20.01 - OUTRAS INFORMAÇÕES QUE A COMPANHIA ENTENDA RELEVANTES

---

Ver Quadro 12.01.



---

21.01 - RELATÓRIO DA REVISÃO ESPECIAL - SEM RESSALVA

---

## RELATÓRIO DE REVISÃO ESPECIAL

Aos acionistas e administradores  
WLM Indústria e Comércio S.A.  
Rio de Janeiro - RJ

1. Revisamos as informações contábeis contidas nas Informações Trimestrais - ITR (individuais e consolidadas) da WLM Indústria e Comércio S.A. ("Companhia") e de suas controladas, referentes ao trimestre findo em 31 de março de 2010, compreendendo os balanços patrimoniais, as demonstrações do resultado, das mutações do patrimônio líquido e dos fluxos de caixa, as notas explicativas e o relatório de desempenho, elaborados sob a responsabilidade de sua Administração.
2. Nossa revisão foi efetuada de acordo com as normas específicas estabelecidas pelo IBRACON - Instituto dos Auditores Independentes do Brasil, em conjunto com o Conselho Federal de Contabilidade - CFC, e consistiu, principalmente, em: (a) indagação e discussão com os administradores responsáveis pelas áreas contábil, financeira e operacional da Companhia e suas controladas quanto aos principais critérios adotados na elaboração das Informações Trimestrais; e (b) revisão das informações e dos eventos subsequentes que tenham, ou possam vir a ter efeitos relevantes sobre a posição financeira e as operações da Companhia e de suas controladas.
3. Com base em nossa revisão, não temos conhecimento de nenhuma modificação relevante que deva ser feita nas informações contábeis contidas nas Informações Trimestrais referidas no parágrafo 1 para que estas estejam de acordo com as normas expedidas pela Comissão de Valores Mobiliários - CVM aplicáveis à elaboração das Informações Trimestrais.
4. Conforme mencionado na nota explicativa 2 às Informações Trimestrais - ITR, durante o ano de 2009, foram aprovados pela CVM diversos Pronunciamentos, Interpretações e Orientações Técnicas emitidos pelo Comitê de Pronunciamentos Contábeis (CPC) com vigência para 2010, que alteraram as práticas contábeis adotadas no Brasil. Conforme facultado pela Deliberação CVM nº 603/09, a Administração da Companhia optou por apresentar suas Informações Trimestrais - ITR utilizando as normas contábeis adotadas no Brasil até 31 de dezembro de 2009, ou seja, não aplicou esses normativos com vigência para 2010. Conforme requerido pela citada Deliberação CVM nº 603/09, a Companhia divulgou esse fato na nota explicativa 2.1 às Informações Trimestrais - ITR e a descrição das principais alterações que poderão ter impacto sobre as suas demonstrações financeiras do encerramento do exercício e os esclarecimentos das razões que impedem a apresentação da estimativa dos seus possíveis efeitos no patrimônio líquido e no resultado, como requerido pela Deliberação.

---

01107-0	WLM INDÚSTRIA E COMÉRCIO S.A.	33.228.024/0001-51
---------	-------------------------------	--------------------

---

21.01 - RELATÓRIO DA REVISÃO ESPECIAL - SEM RESSALVA

---

## RELATÓRIO DE REVISÃO ESPECIAL

Aos acionistas e administradores  
WLM Indústria e Comércio S.A.  
Rio de Janeiro - RJ

5. As Informações Trimestrais - ITR possuem dados contábeis relativos ao exercício findo em 31 de dezembro de 2009, que foi por nós auditado, e emitimos parecer datado de 15 de março de 2009 contendo ênfase relacionada às empresas do segmento agropecuário. Adicionalmente, as informações trimestrais referentes ao trimestre findo em 31 de março de 2009 foram por nós revisadas e emitimos relatório de revisão especial sem ressalvas, datado de 12 de maio de 2009.

Rio de Janeiro, 12 de maio de 2010.

Luiz Carlos de Carvalho  
Sócio-contador  
CRC 1SP197193/O-6 "S" RJ  
BDO Auditores Independentes  
CRC 2SP013439/O-5 "S" RJ

---

01107-0	WLM INDÚSTRIA E COMÉRCIO S.A.	33.228.024/0001-51
---------	-------------------------------	--------------------

---

---

23.01 - DESCRIÇÃO DAS INFORMAÇÕES ALTERADAS

---

DADOS DE CONTROLE

Escala de Quantidade de Ações: **Unidade**

01.01 - IDENTIFICAÇÃO

1 - CÓDIGO CVM 01107-0	2 - DENOMINAÇÃO SOCIAL WLM INDÚSTRIA E COMÉRCIO S.A.	3 - CNPJ 33.228.024/0001-51
---------------------------	---	--------------------------------

ÍNDICE

GRUPO	QUADRO	DESCRIÇÃO	PÁGINA
01	01	IDENTIFICAÇÃO	1
01	02	SEDE	1
01	03	DIRETOR DE RELAÇÕES COM INVESTIDORES (Endereço para Correspondência com a Companhia)	1
01	04	REFERÊNCIA DO ITR	1
01	05	COMPOSIÇÃO DO CAPITAL SOCIAL	2
01	06	CARACTERÍSTICAS DA EMPRESA	2
01	07	SOCIEDADES NÃO INCLUIDAS NAS DEMONSTRAÇÕES FINANCEIRAS CONSOLIDADAS	2
01	08	PROVENTOS EM DINHEIRO	2
01	09	CAPITAL SOCIAL SUBSCRITO E ALTERAÇÕES NO EXERCÍCIO SOCIAL EM CURSO	3
01	10	DIRETOR DE RELAÇÕES COM INVESTIDORES	3
02	01	BALANÇO PATRIMONIAL ATIVO	4
02	02	BALANÇO PATRIMONIAL PASSIVO	5
03	01	DEMONSTRAÇÃO DO RESULTADO	7
04	01	04 - DEMONSTRAÇÃO DO FLUXO DE CAIXA	9
05	01	05 - DEMONSTRAÇÃO DAS MUTAÇÕES DO PATRIMÔNIO LÍQUIDO DE 01/01/2010 a 31/03/2010	10
05	02	05 - DEMONSTRAÇÃO DAS MUTAÇÕES DO PATRIMÔNIO LÍQUIDO DE 01/01/2010 a 31/03/2010	11
08	01	BALANÇO PATRIMONIAL ATIVO CONSOLIDADO	12
08	02	BALANÇO PATRIMONIAL PASSIVO CONSOLIDADO	13
09	01	DEMONSTRAÇÃO DO RESULTADO CONSOLIDADO	15
10	01	10.01 - DEMONSTRAÇÃO DO FLUXO DE CAIXA CONSOLIDADO	17
11	01	11 - DEMONSTRAÇÃO DAS MUTAÇÕES DO PATRIMÔNIO LÍQUIDO CONSOLIDADO DE 01/01/2010 a 31/03/2010	18
11	02	11 - DEMONSTRAÇÃO DAS MUTAÇÕES DO PATRIMÔNIO LÍQUIDO CONSOLIDADO DE 01/01/2010 a 31/03/2010	19
06	01	NOTAS EXPLICATIVAS	20
07	01	COMENTÁRIO DO DESEMPENHO DA COMPANHIA NO TRIMESTRE	38
12	01	COMENTÁRIO DO DESEMPENHO CONSOLIDADO NO TRIMESTRE	39
16	01	COMENTÁRIO SOBRE O COMPORTAMENTO DAS PROJEÇÕES EMPRESARIAIS	45
17	01	PROJEÇÕES EMPRESARIAIS	46
19	01	PROJETOS DE INVESTIMENTO	47
20	01	OUTRAS INFORMAÇÕES QUE A COMPANHIA ENTENDA RELEVANTES	48
21	01	RELATÓRIO DA REVISÃO ESPECIAL	49
23	01	DESCRIÇÃO DAS INFORMAÇÕES ALTERADAS	51