

O REGISTRO NA CVM NÃO IMPLICA QUALQUER APRECIÇÃO SOBRE A COMPANHIA, SENDO OS SEUS ADMINISTRADORES RESPONSÁVEIS PELA VERACIDADE DAS INFORMAÇÕES PRESTADAS.

01.01 - IDENTIFICAÇÃO

1 - CÓDIGO CVM 01107-0	2 - DENOMINAÇÃO SOCIAL WLM INDÚSTRIA E COMÉRCIO S.A.	3 - CNPJ 33.228.024/0001-51
4 - NIRE 33.3.0003135-8		

01.02 - SEDE

1 - ENDEREÇO COMPLETO Rua São José, 90 - S/ 1702, 1703 e 1705		2 - BAIRRO OU DISTRITO Centro	
3 - CEP 20010-020	4 - MUNICÍPIO Rio de Janeiro		5 - UF RJ
6 - DDD 21	7 - TELEFONE 3974-6550	8 - TELEFONE -	9 - TELEFONE -
10 - TELEX	11 - DDD 21	12 - FAX 2533-8010	13 - FAX -
14 - FAX -			
15 - E-MAIL wlm@wlm.com.br			

01.03 - DIRETOR DE RELAÇÕES COM INVESTIDORES (Endereço para Correspondência com a Companhia)

1 - NOME Luiz Fernando Leal Tegon			
2 - ENDEREÇO COMPLETO Rua São José, 90 - S/ 1702, 1703 e 1705		3 - BAIRRO OU DISTRITO Centro	
4 - CEP 20010-020	5 - MUNICÍPIO Rio de Janeiro		6 - UF RJ
7 - DDD 21	8 - TELEFONE 3974-6565	9 - TELEFONE 3974-6550	10 - TELEFONE -
11 - TELEX	12 - DDD 21	13 - FAX 2533-8010	14 - FAX -
15 - FAX -			
16 - E-MAIL lftegon@wlm.com.br			

01.04 - REFERÊNCIA / AUDITOR

EXERCÍCIO SOCIAL EM CURSO		TRIMESTRE ATUAL			TRIMESTRE ANTERIOR		
1 - INÍCIO	2 - TÉRMINO	3 - NÚMERO	4 - INÍCIO	5 - TÉRMINO	6 - NÚMERO	7 - INÍCIO	8 - TÉRMINO
01/01/2009	31/12/2009	3	01/07/2009	30/09/2009	2	01/04/2009	30/06/2009
9 - NOME/RAZÃO SOCIAL DO AUDITOR BDO Trevisan Auditores Independentes					10 - CÓDIGO CVM 00210-0		
11 - NOME DO RESPONSÁVEL TÉCNICO Luiz Carlos de Carvalho					12 - CPF DO RESP. TÉCNICO 089.488.808-02		

01.01 - IDENTIFICAÇÃO

1 - CÓDIGO CVM 01107-0	2 - DENOMINAÇÃO SOCIAL WLM INDÚSTRIA E COMÉRCIO S.A.	3 - CNPJ 33.228.024/0001-51
---------------------------	---	--------------------------------

01.05 - COMPOSIÇÃO DO CAPITAL SOCIAL

Número de Ações (Unidades)	1 - TRIMESTRE ATUAL 30/09/2009	2 - TRIMESTRE ANTERIOR 30/06/2009	3 - IGUAL TRIMESTRE EX. ANTERIOR 30/09/2008
Do Capital Integralizado			
1 - Ordinárias	3.314.244	3.314.244	3.314.244
2 - Preferenciais	3.968.690	3.968.690	3.968.690
3 - Total	7.282.934	7.282.934	7.282.934
Em Tesouraria			
4 - Ordinárias	0	0	0
5 - Preferenciais	0	0	0
6 - Total	0	0	0

01.06 - CARACTERÍSTICAS DA EMPRESA

1 - TIPO DE EMPRESA Empresa Comercial, Industrial e Outras
2 - TIPO DE SITUAÇÃO Operacional
3 - NATUREZA DO CONTROLE ACIONÁRIO Privada Nacional
4 - CÓDIGO ATIVIDADE 3070 - Emp. Adm. Part. - Máqs., Equip., Veíc. e Peças
5 - ATIVIDADE PRINCIPAL Empresa de Participação
6 - TIPO DE CONSOLIDADO Total
7 - TIPO DO RELATÓRIO DOS AUDITORES Sem Ressalva

01.07 - SOCIEDADES NÃO INCLUÍDAS NAS DEMONSTRAÇÕES FINANCEIRAS CONSOLIDADAS

1 - ITEM	2 - CNPJ	3 - DENOMINAÇÃO SOCIAL
----------	----------	------------------------

01.08 - PROVENTOS EM DINHEIRO DELIBERADOS E/OU PAGOS DURANTE E APÓS O TRIMESTRE

1 - ITEM	2 - EVENTO	3 - APROVAÇÃO	4 - PROVENTO	5 - INICIO PGTO.	6 - ESPÉCIE E CLASSE DE AÇÃO	7 - VALOR DO PROVENTO P/ AÇÃO
----------	------------	---------------	--------------	------------------	------------------------------	-------------------------------

01.01 - IDENTIFICAÇÃO

1 - CÓDIGO CVM -	2 - DENOMINAÇÃO SOCIAL	3 - CNPJ . . / -
---------------------	------------------------	---------------------

01.09 - CAPITAL SOCIAL SUBSCRITO E ALTERAÇÕES NO EXERCÍCIO SOCIAL EM CURSO

1- ITEM	2 - DATA DA ALTERAÇÃO	3 - VALOR DO CAPITAL SOCIAL (Reais Mil)	4 - VALOR DA ALTERAÇÃO (Reais Mil)	5 - ORIGEM DA ALTERAÇÃO	7 - QUANTIDADE DE AÇÕES EMITIDAS (Unidades)	8 - PREÇO DA AÇÃO NA EMISSÃO (Reais)
---------	-----------------------	--	---------------------------------------	-------------------------	--	---

01.10 - DIRETOR DE RELAÇÕES COM INVESTIDORES

1 - DATA 09/11/2009	2 - ASSINATURA
------------------------	----------------

01.01 - IDENTIFICAÇÃO

1 - CÓDIGO CVM	2 - DENOMINAÇÃO SOCIAL	3 - CNPJ
01107-0	WLM INDÚSTRIA E COMÉRCIO S.A.	33.228.024/0001-51

02.01 - BALANÇO PATRIMONIAL ATIVO (Reais Mil)

1 - CÓDIGO	2 - DESCRIÇÃO	3 - 30/09/2009	4 - 30/06/2009
1	Ativo Total	371.338	371.274
1.01	Ativo Circulante	120.185	126.551
1.01.01	Disponibilidades	117.258	123.802
1.01.01.01	Caixa e Bancos	57	66
1.01.01.02	Aplicações Financeiras	117.201	123.736
1.01.02	Créditos	2.811	2.574
1.01.02.01	Clientes	0	0
1.01.02.02	Créditos Diversos	2.811	2.574
1.01.02.02.01	Impostos a Recuperar e Créd. Tributários	2.186	1.511
1.01.02.02.02	Dividendos e Juros sobre capital Próprio	625	1.063
1.01.03	Estoques	0	0
1.01.04	Outros	116	175
1.02	Ativo Não Circulante	251.153	244.723
1.02.01	Ativo Realizável a Longo Prazo	7.743	5.851
1.02.01.01	Créditos Diversos	0	0
1.02.01.02	Créditos com Pessoas Ligadas	7.300	5.408
1.02.01.02.01	Com Coligadas e Equiparadas	0	0
1.02.01.02.02	Com Controladas	7.300	5.408
1.02.01.02.03	Com Outras Pessoas Ligadas	0	0
1.02.01.03	Outros	443	443
1.02.02	Ativo Permanente	243.410	238.872
1.02.02.01	Investimentos	213.683	209.091
1.02.02.01.01	Participações Coligadas/Equiparadas	0	0
1.02.02.01.02	Participações Coligadas/Equiparadas-Ágio	0	0
1.02.02.01.03	Participações em Controladas	213.606	208.861
1.02.02.01.04	Participações em Controladas - Ágio	0	0
1.02.02.01.05	Outros Investimentos	77	230
1.02.02.02	Imobilizado	29.664	29.714
1.02.02.03	Intangível	63	67
1.02.02.04	Diferido	0	0

01.01 - IDENTIFICAÇÃO

1 - CÓDIGO CVM	2 - DENOMINAÇÃO SOCIAL	3 - CNPJ
01107-0	WLM INDÚSTRIA E COMÉRCIO S.A.	33.228.024/0001-51

02.02 - BALANÇO PATRIMONIAL PASSIVO (Reais Mil)

1 - CÓDIGO	2 - DESCRIÇÃO	3 - 30/09/2009	4 - 30/06/2009
2	Passivo Total	371.338	371.274
2.01	Passivo Circulante	10.781	14.330
2.01.01	Empréstimos e Financiamentos	0	0
2.01.02	Debêntures	0	0
2.01.03	Fornecedores	214	1.356
2.01.04	Impostos, Taxas e Contribuições	185	290
2.01.04.01	Parcelamento de Débitos Federais - PAES	172	171
2.01.04.02	Impostos, Taxas e Contribuições	13	119
2.01.05	Dividendos a Pagar	1.077	3.321
2.01.06	Provisões	686	1.037
2.01.06.01	Provisão para IR e CSLL	686	1.037
2.01.07	Dívidas com Pessoas Ligadas	1.851	1.490
2.01.08	Outros	6.768	6.836
2.01.08.01	Salários e Encargos Sociais a Pagar	1.038	1.159
2.01.08.02	Outros	5.730	5.677
2.02	Passivo Não Circulante	12.670	12.700
2.02.01	Passivo Exigível a Longo Prazo	12.670	12.700
2.02.01.01	Empréstimos e Financiamentos	0	0
2.02.01.02	Debêntures	0	0
2.02.01.03	Provisões	11.498	11.498
2.02.01.04	Dívidas com Pessoas Ligadas	0	0
2.02.01.05	Adiantamento para Futuro Aumento Capital	0	0
2.02.01.06	Outros	1.172	1.202
2.02.01.06.01	Parcelamento de Débitos Federais - PAES	1.172	1.202
2.03	Resultados de Exercícios Futuros	0	0
2.05	Patrimônio Líquido	347.887	344.244
2.05.01	Capital Social Realizado	117.375	117.375
2.05.02	Reservas de Capital	0	0
2.05.03	Reservas de Reavaliação	103.994	104.250
2.05.03.01	Ativos Próprios	3.306	3.306
2.05.03.02	Controladas/Coligadas e Equiparadas	100.688	100.944
2.05.04	Reservas de Lucro	112.995	112.995
2.05.04.01	Legal	13.218	13.218
2.05.04.02	Estatutária	99.777	99.777
2.05.04.03	Para Contingências	0	0
2.05.04.04	De Lucros a Realizar	0	0
2.05.04.05	Retenção de Lucros	0	0
2.05.04.06	Especial p/ Dividendos Não Distribuídos	0	0
2.05.04.07	Outras Reservas de Lucro	0	0
2.05.05	Ajustes de Avaliação Patrimonial	0	0
2.05.05.01	Ajustes de Títulos e Valores Mobiliários	0	0

01.01 - IDENTIFICAÇÃO

1 - CÓDIGO CVM 01107-0	2 - DENOMINAÇÃO SOCIAL WLM INDÚSTRIA E COMÉRCIO S.A.	3 - CNPJ 33.228.024/0001-51
---------------------------	---	--------------------------------

02.02 - BALANÇO PATRIMONIAL PASSIVO (Reais Mil)

1 - CÓDIGO	2 - DESCRIÇÃO	3 -30/09/2009	4 -30/06/2009
2.05.05.02	Ajustes Acumulados de Conversão	0	0
2.05.05.03	Ajustes de Combinação de Negócios	0	0
2.05.06	Lucros/Prejuízos Acumulados	13.523	9.624
2.05.07	Adiantamento para Futuro Aumento Capital	0	0

01.01 - IDENTIFICAÇÃO

1 - CÓDIGO CVM	2 - DENOMINAÇÃO SOCIAL	3 - CNPJ
01107-0	WLM INDÚSTRIA E COMÉRCIO S.A.	33.228.024/0001-51

03.01 - DEMONSTRAÇÃO DO RESULTADO (Reais Mil)

1 - CÓDIGO	2 - DESCRIÇÃO	3 - 01/07/2009 a 30/09/2009	4 - 01/01/2009 a 30/09/2009	5 - 01/07/2008 a 30/09/2008	6 - 01/01/2008 a 30/09/2008
3.01	Receita Bruta de Vendas e/ou Serviços	0	0	0	0
3.02	Deduções da Receita Bruta	0	0	0	0
3.03	Receita Líquida de Vendas e/ou Serviços	0	0	0	0
3.04	Custo de Bens e/ou Serviços Vendidos	0	0	0	0
3.05	Resultado Bruto	0	0	0	0
3.06	Despesas/Receitas Operacionais	4.027	16.609	11.195	30.378
3.06.01	Com Vendas	0	0	0	0
3.06.02	Gerais e Administrativas	(4.142)	(13.893)	(3.843)	(11.775)
3.06.03	Financeiras	3.298	15.710	5.485	10.990
3.06.03.01	Receitas Financeiras	3.813	19.393	6.067	15.901
3.06.03.02	Despesas Financeiras	(515)	(3.683)	(582)	(4.911)
3.06.04	Outras Receitas Operacionais	63	495	0	0
3.06.05	Outras Despesas Operacionais	(274)	(464)	0	0
3.06.06	Resultado da Equivalência Patrimonial	5.082	14.761	9.553	31.163
3.07	Resultado Operacional	4.027	16.609	11.195	30.378
3.08	Resultado Não Operacional	0	0	(107)	63.213
3.08.01	Receitas	0	0	0	63.658
3.08.02	Despesas	0	0	(107)	(445)
3.09	Resultado Antes Tributação/Participações	4.027	16.609	11.088	93.591
3.10	Provisão para IR e Contribuição Social	351	(686)	(1.478)	(18.518)
3.11	IR Diferido	0	0	0	0
3.12	Participações/Contribuições Estatutárias	0	0	0	0
3.12.01	Participações	0	0	0	0
3.12.02	Contribuições	0	0	0	0
3.13	Reversão dos Juros sobre Capital Próprio	(735)	(3.095)	(565)	(2.185)
3.15	Lucro/Prejuízo do Período	3.643	12.828	9.045	72.888

01.01 - IDENTIFICAÇÃO

1 - CÓDIGO CVM	2 - DENOMINAÇÃO SOCIAL	3 - CNPJ
01107-0	WLM INDÚSTRIA E COMÉRCIO S.A.	33.228.024/0001-51

03.01 - DEMONSTRAÇÃO DO RESULTADO (Reais Mil)

1 - CÓDIGO	2 - DESCRIÇÃO	3 - 01/07/2009 a 30/09/2009	4 - 01/01/2009 a 30/09/2009	5 - 01/07/2008 a 30/09/2008	6 - 01/01/2008 a 30/09/2008
	NÚMERO AÇÕES, EX-TESOURARIA (Unidades)	7.282.934	7.282.934	7.282.934	7.282.934
	LUCRO POR AÇÃO (Reais)	0,50021	1,76138	1,24194	10,00805
	PREJUÍZO POR AÇÃO (Reais)				

01.01 - IDENTIFICAÇÃO

1 - CÓDIGO CVM	2 - DENOMINAÇÃO SOCIAL	3 - CNPJ
01107-0	WLM INDÚSTRIA E COMÉRCIO S.A.	33.228.024/0001-51

04.01 - DEMONSTRAÇÃO DO FLUXO DE CAIXA - METODO INDIRETO (Reais Mil)

1 - CÓDIGO	2 - DESCRIÇÃO	3 - 01/07/2009 a 30/09/2009	4 - 01/01/2009 a 30/09/2009	5 - 01/07/2008 a 30/09/2008	6 - 01/01/2008 a 30/09/2008
4.01	Caixa Líquido Atividades Operacionais	(5.710)	(16.864)	1.561	39.906
4.01.01	Caixa Gerado nas Operações	(656)	(777)	(500)	42.552
4.01.01.01	Lucro Líquido do Exercício	3.643	12.828	9.045	72.888
4.01.01.02	Resultado de Equivalência Patrimonial	(5.082)	(14.761)	(9.553)	(31.163)
4.01.01.03	Depreciação e Amortização	70	202	65	244
4.01.01.04	Deprec. Custo Prod. Agropec. Estoque	0	0	0	0
4.01.01.05	Prejuízo(Lucro) Alien. Bem Ativo Imobil.	0	0	0	(117)
4.01.01.06	Provisão(reversão) p/Perdas Investim.	265	473	132	470
4.01.01.07	Perda na Participação Acionária	10	40	2	11
4.01.01.08	Valor Residual do Ativo Não Circ.Baixado	0	4	3	413
4.01.01.09	Participação Minoritária	0	0	0	0
4.01.01.10	Atualização Monetária	438	437	(194)	(194)
4.01.01.11	Transf. do Não Circulante p/Imobilizado	0	0	0	0
4.01.02	Variações nos Ativos e Passivos	(5.054)	(16.087)	2.061	(2.646)
4.01.02.01	Contas a Receber	0	0	0	0
4.01.02.02	Impostos a Recuperar	(675)	(1.245)	(200)	(15.903)
4.01.02.03	Estoques	0	0	0	0
4.01.02.04	Dividendos e Juros s/ Capital Próprio	438	344	463	242
4.01.02.05	Contas a Receber por Venda de Ativos	0	5.682	0	0
4.01.02.06	Depósitos Judiciais	0	0	0	(3)
4.01.02.07	Outros	59	(54)	280	(126)
4.01.02.08	Fornecedores	(1.142)	46	(44)	(112)
4.01.02.09	Salários e Encargos Sociais	(121)	165	(131)	181
4.01.02.10	Impostos, Taxas e Contr. a Recolher	(106)	(53)	(31)	(69)
4.01.02.11	Parcelamento de Impostos e Contribuições	(29)	(82)	(11)	(50)
4.01.02.12	Contratos de Parceria	0	0	0	0
4.01.02.13	Dividendos a Pagar	(2.244)	(20.031)	0	(4.898)

01.01 - IDENTIFICAÇÃO

1 - CÓDIGO CVM	2 - DENOMINAÇÃO SOCIAL	3 - CNPJ
01107-0	WLM INDÚSTRIA E COMÉRCIO S.A.	33.228.024/0001-51

04.01 - DEMONSTRAÇÃO DO FLUXO DE CAIXA - METODO INDIRETO (Reais Mil)

1 - CÓDIGO	2 - DESCRIÇÃO	3 -01/07/2009 a 30/09/2009	4 -01/01/2009 a 30/09/2009	5 - 01/07/2008 a 30/09/2008	6 - 30/09/2008 a 30/09/2008	7 - 01/07/2008 a 30/09/2008
4.01.02.14	Provisão p/Imp. Renda e Contr. Social	(351)	49	1.478	18.519	
4.01.02.15	Outros	(883)	(908)	257	(427)	
4.01.03	Outros	0	0	0	0	
4.02	Caixa Líquido Atividades de Investimento	717	5.509	430	9.667	
4.02.01	Investimentos	735	17.095	437	10.257	
4.02.02	Imobilizado	(18)	(67)	(7)	(590)	
4.02.03	Transferência do Circ. p/ o Imobilizado	0	(11.510)	0	0	
4.02.04	Intangível	0	(9)	0	0	
4.03	Caixa Líquido Atividades Financiamento	(1.551)	(3.348)	(1.581)	(4.653)	
4.03.01	Redução(Aumento) C. a Rec. Empr. Ligadas	(1.523)	(3.016)	(839)	(568)	
4.03.02	Aumento(Redução) C. a Pagar Empr.Ligadas	379	153	(619)	(3.582)	
4.03.03	Redução de Instituições Financeiras	0	0	0	0	
4.03.04	Recebimento de Dividendos e JCP	0	0	0	0	
4.03.05	Aumento de Capital Social em Controladas	(407)	(485)	(123)	(503)	
4.04	Variação Cambial s/ Caixa e Equivalentes	0	0	0	0	
4.05	Aumento(Redução) de Caixa e Equivalentes	(6.544)	(14.703)	410	44.920	
4.05.01	Saldo Inicial de Caixa e Equivalentes	123.802	131.961	134.778	90.268	
4.05.02	Saldo Final de Caixa e Equivalentes	117.258	117.258	135.188	135.188	

01.01 - IDENTIFICAÇÃO

1 - CÓDIGO CVM 01107-0	2 - DENOMINAÇÃO SOCIAL WLM INDÚSTRIA E COMÉRCIO S.A.	3 - CNPJ 33.228.024/0001-51
---------------------------	---	--------------------------------

05.01 - DEMONSTRAÇÃO DAS MUTAÇÕES DO PATRIMÔNIO LÍQUIDO DE 01/07/2009 a 30/09/2009 (Reais Mil)

1 - CÓDIGO	2 - DESCRIÇÃO	3 - CAPITAL SOCIAL	4 - RESERVAS DE CAPITAL	5 - RESERVAS DE REAVALIAÇÃO	6 - RESERVAS DE LUCRO	7 - LUCROS/ PREJUÍZOS ACUMULADOS	8 - AJUSTES DE AVALIAÇÃO PATRIMONIAL	9 - TOTAL PATRIMÔNIO LÍQUIDO
5.01	Saldo Inicial	117.375	0	104.250	112.995	9.624	0	344.244
5.02	Ajustes de Exercícios Anteriores	0	0	0	0	0	0	0
5.03	Saldo Ajustado	117.375	0	104.250	112.995	9.624	0	344.244
5.04	Lucro / Prejuízo do Período	0	0	0	0	3.643	0	3.643
5.05	Destinações	0	0	0	0	0	0	0
5.05.01	Dividendos	0	0	0	0	0	0	0
5.05.02	Juros sobre Capital Próprio	0	0	0	0	0	0	0
5.05.03	Outras Destinações	0	0	0	0	0	0	0
5.06	Realização de Reservas de Lucros	0	0	0	0	0	0	0
5.07	Ajustes de Avaliação Patrimonial	0	0	0	0	0	0	0
5.07.01	Ajustes de Títulos e Valores Mobiliários	0	0	0	0	0	0	0
5.07.02	Ajustes Acumulados de Conversão	0	0	0	0	0	0	0
5.07.03	Ajustes de Combinação de Negócios	0	0	0	0	0	0	0
5.08	Aumento/Redução do Capital Social	0	0	0	0	0	0	0
5.09	Constituição/Realização Reservas Capital	0	0	0	0	0	0	0
5.10	Ações em Tesouraria	0	0	0	0	0	0	0
5.11	Outras Transações de Capital	0	0	0	0	0	0	0
5.12	Outros	0	0	(256)	0	256	0	0
5.12.01	Realização de Reserva de Reavaliação	0	0	(256)	0	256	0	0
5.13	Saldo Final	117.375	0	103.994	112.995	13.523	0	347.887

01.01 - IDENTIFICAÇÃO

1 - CÓDIGO CVM 01107-0	2 - DENOMINAÇÃO SOCIAL WLM INDÚSTRIA E COMÉRCIO S.A.	3 - CNPJ 33.228.024/0001-51
---------------------------	---	--------------------------------

05.02 - DEMONSTRAÇÃO DAS MUTAÇÕES DO PATRIMÔNIO LÍQUIDO DE 01/01/2009 a 30/09/2009 (Reais Mil)

1 - CÓDIGO	2 - DESCRIÇÃO	3 - CAPITAL SOCIAL	4 - RESERVAS DE CAPITAL	5 - RESERVAS DE REAVALIAÇÃO	6 - RESERVAS DE LUCRO	7 - LUCROS/ PREJUÍZOS ACUMULADOS	8 - AJUSTES DE AVALIAÇÃO PATRIMONIAL	9 - TOTAL PATRIMÔNIO LÍQUIDO
5.01	Saldo Inicial	117.375	0	104.689	112.995	0	0	335.059
5.02	Ajustes de Exercícios Anteriores	0	0	0	0	0	0	0
5.03	Saldo Ajustado	117.375	0	104.689	112.995	0	0	335.059
5.04	Lucro / Prejuízo do Período	0	0	0	0	12.828	0	12.828
5.05	Destinações	0	0	0	0	0	0	0
5.05.01	Dividendos	0	0	0	0	0	0	0
5.05.02	Juros sobre Capital Próprio	0	0	0	0	0	0	0
5.05.03	Outras Destinações	0	0	0	0	0	0	0
5.06	Realização de Reservas de Lucros	0	0	0	0	0	0	0
5.07	Ajustes de Avaliação Patrimonial	0	0	0	0	0	0	0
5.07.01	Ajustes de Títulos e Valores Mobiliários	0	0	0	0	0	0	0
5.07.02	Ajustes Acumulados de Conversão	0	0	0	0	0	0	0
5.07.03	Ajustes de Combinação de Negócios	0	0	0	0	0	0	0
5.08	Aumento/Redução do Capital Social	0	0	0	0	0	0	0
5.09	Constituição/Realização Reservas Capital	0	0	0	0	0	0	0
5.10	Ações em Tesouraria	0	0	0	0	0	0	0
5.11	Outras Transações de Capital	0	0	0	0	0	0	0
5.12	Outros	0	0	(695)	0	695	0	0
5.12.01	Realização de Reserva de Reavaliação	0	0	(695)	0	695	0	0
5.13	Saldo Final	117.375	0	103.994	112.995	13.523	0	347.887

01.01 - IDENTIFICAÇÃO

1 - CÓDIGO CVM 01107-0	2 - DENOMINAÇÃO SOCIAL WLM INDÚSTRIA E COMÉRCIO S.A.	3 - CNPJ 33.228.024/0001-51
---------------------------	---	--------------------------------

08.01 - BALANÇO PATRIMONIAL ATIVO CONSOLIDADO (Reais Mil)

1 - CÓDIGO	2 - DESCRIÇÃO	3 - 30/09/2009	4 - 30/06/2009
1	Ativo Total	425.305	413.647
1.01	Ativo Circulante	232.071	219.183
1.01.01	Disponibilidades	152.572	154.140
1.01.01.01	Caixa e Bancos	5.754	7.454
1.01.01.02	Aplicações Financeiras	146.818	146.686
1.01.02	Créditos	50.871	39.074
1.01.02.01	Clientes	40.912	31.618
1.01.02.02	Créditos Diversos	9.959	7.456
1.01.02.02.01	Impostos a recuperar e créd. tributários	9.959	7.456
1.01.03	Estoques	25.240	22.588
1.01.03.01	Estoque para Comercialização	23.171	21.343
1.01.03.02	Estoque para Consumo	100	47
1.01.03.03	Estoque de Terceiros	1.969	1.198
1.01.04	Outros	3.388	3.381
1.02	Ativo Não Circulante	193.234	194.464
1.02.01	Ativo Realizável a Longo Prazo	855	829
1.02.01.01	Créditos Diversos	569	564
1.02.01.01.01	Contas a Receber por Venda de Ativos	0	0
1.02.01.01.02	Impostos a Recuperar e Créd. Tributários	33	34
1.02.01.01.03	Depósitos Judiciais	536	530
1.02.01.02	Créditos com Pessoas Ligadas	286	265
1.02.01.02.01	Com Coligadas e Equiparadas	0	0
1.02.01.02.02	Com Controladas	0	0
1.02.01.02.03	Com Outras Pessoas Ligadas	286	265
1.02.01.03	Outros	0	0
1.02.02	Ativo Permanente	192.379	193.635
1.02.02.01	Investimentos	205	358
1.02.02.01.01	Participações Coligadas/Equiparadas	0	0
1.02.02.01.02	Participações em Controladas	0	0
1.02.02.01.03	Outros Investimentos	205	358
1.02.02.02	Imobilizado	183.087	184.170
1.02.02.03	Intangível	9.087	9.107
1.02.02.04	Diferido	0	0

01.01 - IDENTIFICAÇÃO

1 - CÓDIGO CVM	2 - DENOMINAÇÃO SOCIAL	3 - CNPJ
01107-0	WLM INDÚSTRIA E COMÉRCIO S.A.	33.228.024/0001-51

08.02 - BALANÇO PATRIMONIAL PASSIVO CONSOLIDADO (Reais Mil)

1 - CÓDIGO	2 - DESCRIÇÃO	3 - 30/09/2009	4 - 30/06/2009
2	Passivo Total	425.305	413.647
2.01	Passivo Circulante	50.083	40.596
2.01.01	Empréstimos e Financiamentos	1.243	1.129
2.01.02	Debêntures	0	0
2.01.03	Fornecedores	26.183	17.279
2.01.04	Impostos, Taxas e Contribuições	3.184	3.955
2.01.04.01	Impostos, Taxas e Contribuições	2.409	3.187
2.01.04.02	Parcelamento de débitos federais - PAES	775	768
2.01.05	Dividendos a Pagar	1.077	3.321
2.01.06	Provisões	7.542	5.453
2.01.06.01	Provisão para IR e CSLL	7.542	5.453
2.01.07	Dívidas com Pessoas Ligadas	1.128	1.128
2.01.08	Outros	9.726	8.331
2.01.08.01	Contratos de Parceria	1.100	1.100
2.01.08.02	Salários e Encargos Sociais a Pagar	4.248	4.058
2.01.08.03	Outros Passivos Circulantes	4.378	3.173
2.02	Passivo Não Circulante	26.895	28.362
2.02.01	Passivo Exigível a Longo Prazo	26.895	28.362
2.02.01.01	Empréstimos e Financiamentos	0	1.217
2.02.01.02	Debêntures	0	0
2.02.01.03	Provisões	21.465	21.579
2.02.01.03.01	Provisão para Contingências	11.498	11.498
2.02.01.03.02	Imposto de Renda Diferido	7.329	7.412
2.02.01.03.03	Contribuição Social Diferido	2.638	2.669
2.02.01.04	Dívidas com Pessoas Ligadas	0	0
2.02.01.05	Adiantamento para Futuro Aumento Capital	0	0
2.02.01.06	Outros	5.430	5.566
2.02.01.06.01	Parcelamento de Débitos Federais - PAES	5.430	5.566
2.03	Resultados de Exercícios Futuros	0	0
2.04	Part. de Acionistas Não Controladores	440	445
2.05	Patrimônio Líquido	347.887	344.244
2.05.01	Capital Social Realizado	117.375	117.375
2.05.02	Reservas de Capital	0	0
2.05.03	Reservas de Reavaliação	103.994	104.250
2.05.03.01	Ativos Próprios	3.306	3.306
2.05.03.02	Controladas/Coligadas e Equiparadas	100.688	100.944
2.05.04	Reservas de Lucro	112.995	112.995
2.05.04.01	Legal	13.218	13.218
2.05.04.02	Estatutária	99.777	99.777
2.05.04.03	Para Contingências	0	0
2.05.04.04	De Lucros a Realizar	0	0

01.01 - IDENTIFICAÇÃO

1 - CÓDIGO CVM 01107-0	2 - DENOMINAÇÃO SOCIAL WLM INDÚSTRIA E COMÉRCIO S.A.	3 - CNPJ 33.228.024/0001-51
---------------------------	---	--------------------------------

08.02 - BALANÇO PATRIMONIAL PASSIVO CONSOLIDADO (Reais Mil)

1 - CÓDIGO	2 - DESCRIÇÃO	3 -30/09/2009	4 -30/06/2009
2.05.04.05	Retenção de Lucros	0	0
2.05.04.06	Especial p/ Dividendos Não Distribuídos	0	0
2.05.04.07	Outras Reservas de Lucro	0	0
2.05.05	Ajustes de Avaliação Patrimonial	0	0
2.05.05.01	Ajustes de Títulos e Valores Mobiliários	0	0
2.05.05.02	Ajustes Acumulados de Conversão	0	0
2.05.05.03	Ajustes de Combinação de Negócios	0	0
2.05.06	Lucros/Prejuízos Acumulados	13.523	9.624
2.05.07	Adiantamento para Futuro Aumento Capital	0	0

01.01 - IDENTIFICAÇÃO

1 - CÓDIGO CVM	2 - DENOMINAÇÃO SOCIAL	3 - CNPJ
01107-0	WLM INDÚSTRIA E COMÉRCIO S.A.	33.228.024/0001-51

09.01 - DEMONSTRAÇÃO DO RESULTADO CONSOLIDADO (Reais Mil)

1 - CÓDIGO	2 - DESCRIÇÃO	3 - 01/07/2009 a 30/09/2009	4 - 01/01/2009 a 30/09/2009	5 - 01/07/2008 a 30/09/2008	6 - 01/01/2008 a 30/09/2008
3.01	Receita Bruta de Vendas e/ou Serviços	123.153	372.956	159.528	520.688
3.02	Deduções da Receita Bruta	(12.042)	(37.310)	(15.298)	(52.798)
3.03	Receita Líquida de Vendas e/ou Serviços	111.111	335.646	144.230	467.890
3.04	Custo de Bens e/ou Serviços Vendidos	(90.708)	(274.862)	(112.990)	(374.296)
3.05	Resultado Bruto	20.403	60.784	31.240	93.594
3.06	Despesas/Receitas Operacionais	(14.675)	(40.428)	(15.930)	12.849
3.06.01	Com Vendas	0	0	0	0
3.06.02	Gerais e Administrativas	(17.914)	(54.680)	(20.458)	(58.566)
3.06.03	Financeiras	2.884	12.866	4.162	6.839
3.06.03.01	Receitas Financeiras	4.516	20.287	6.104	16.007
3.06.03.02	Despesas Financeiras	(1.632)	(7.421)	(1.942)	(9.168)
3.06.04	Outras Receitas Operacionais	200	1.164	252	64.227
3.06.05	Outras Despesas Operacionais	41	(119)	0	0
3.06.06	Resultado da Equivalência Patrimonial	114	341	114	349
3.07	Resultado Operacional	5.728	20.356	15.310	106.443
3.08	Resultado Não Operacional	0	0	0	0
3.08.01	Receitas	0	0	0	0
3.08.02	Despesas	0	0	0	0
3.09	Resultado Antes Tributação/Participações	5.728	20.356	15.310	106.443
3.10	Provisão para IR e Contribuição Social	(2.090)	(7.542)	(6.257)	(33.521)
3.11	IR Diferido	0	0	0	0
3.12	Participações/Contribuições Estatutárias	0	0	0	0
3.12.01	Participações	0	0	0	0
3.12.02	Contribuições	0	0	0	0
3.13	Reversão dos Juros sobre Capital Próprio	0	0	0	0
3.14	Part. de Acionistas Não Controladores	5	14	(8)	(34)
3.15	Lucro/Prejuízo do Período	3.643	12.828	9.045	72.888

01.01 - IDENTIFICAÇÃO

1 - CÓDIGO CVM	2 - DENOMINAÇÃO SOCIAL	3 - CNPJ
01107-0	WLM INDÚSTRIA E COMÉRCIO S.A.	33.228.024/0001-51

09.01 - DEMONSTRAÇÃO DO RESULTADO CONSOLIDADO (Reais Mil)

1 - CÓDIGO	2 - DESCRIÇÃO	3 - 01/07/2009 a 30/09/2009	4 - 01/01/2009 a 30/09/2009	5 - 01/07/2008 a 30/09/2008	6 - 01/01/2008 a 30/09/2008
	NÚMERO AÇÕES, EX-TESOURARIA (Unidades)	7.282.934	7.282.934	7.282.934	7.282.934
	LUCRO POR AÇÃO (Reais)	0,50021	1,76138	1,24194	10,00805
	PREJUÍZO POR AÇÃO (Reais)				

01.01 - IDENTIFICAÇÃO

1 - CÓDIGO CVM	2 - DENOMINAÇÃO SOCIAL	3 - CNPJ
01107-0	WLM INDÚSTRIA E COMÉRCIO S.A.	33.228.024/0001-51

10.01 - DEMONSTRAÇÃO DO FLUXO DE CAIXA CONSOLIDADO - METODO INDIRETO (Reais Mil)

1 - CÓDIGO	2 - DESCRIÇÃO	3 - 01/07/2009 a 30/09/2009	4 - 01/01/2009 a 30/09/2009	5 - 01/07/2008 a 30/09/2008	6 - 01/01/2008 a 30/09/2008
4.01	Caixa Líquido Atividades Operacionais	(123)	(4.245)	10.588	47.800
4.01.01	Caixa Gerado nas Operações	5.062	16.111	10.241	76.607
4.01.01.01	Lucro Líquido do Exercício	3.643	12.828	9.045	72.888
4.01.01.02	Resultado de Equivalência Patrimonial	(114)	(341)	(114)	(349)
4.01.01.03	Depreciação e Amortização	242	991	489	1.260
4.01.01.04	Deprec. Custo Prod. Agropec. Estoque	440	1.281	403	1.203
4.01.01.05	Prejuízo(Lucro)Alien.Bem do Ativ. Imobil	0	0	0	(117)
4.01.01.06	Provisão(Reversão) p/Perdas Investim.	152	152	(162)	(161)
4.01.01.07	Valor Residual do Ativo Não Circ.Baixado	567	1.077	399	1.676
4.01.01.08	Participação Minoritária	(5)	(14)	8	34
4.01.01.09	Atualização Monetária	137	137	173	173
4.01.02	Variações nos Ativos e Passivos	(5.185)	(20.356)	347	(28.807)
4.01.02.01	Contas a Receber de Clientes	(9.294)	(4.976)	7.719	7.918
4.01.02.02	Impostos a Recuperar	(2.502)	(7.274)	(5.600)	(29.421)
4.01.02.03	Estoques	(2.652)	(682)	2.860	(7.710)
4.01.02.04	Dividendos e Juros s/Capital Próprio	0	0	0	0
4.01.02.05	Contas a Receber por Venda de Ativos	0	5.682	0	0
4.01.02.06	Depósitos Judiciais	(6)	(19)	89	36
4.01.02.07	Outros	(7)	2	438	(1.106)
4.01.02.08	Fornecedores	8.904	2.298	(12.774)	(25.343)
4.01.02.09	Salários e Encargos Sociais	190	951	175	1.513
4.01.02.10	Impostos, Taxas e Contrib.a Recolher	(778)	(1.657)	(40)	327
4.01.02.11	Contratos de Parceria	0	0	0	1.100
4.01.02.12	Parcelamento de Impostos e contribuições	(129)	(369)	(79)	(262)
4.01.02.13	Dividendos e Juros s/Capital Próprio	(2.244)	(20.031)	0	(4.898)
4.01.02.14	Provisão p/Imp.Renda e Contr.Social	2.089	6.025	6.257	32.105
4.01.02.15	Outros	1.244	(306)	1.302	(3.066)

01.01 - IDENTIFICAÇÃO

1 - CÓDIGO CVM 01107-0	2 - DENOMINAÇÃO SOCIAL WLM INDÚSTRIA E COMÉRCIO S.A.	3 - CNPJ 33.228.024/0001-51
---------------------------	---	--------------------------------

10.01 - DEMONSTRAÇÃO DO FLUXO DE CAIXA CONSOLIDADO - METODO INDIRETO (Reais Mil)

1 - CÓDIGO	2 - DESCRIÇÃO	3 -01/07/2009 a 30/09/2009	4 -01/01/2009 a 30/09/2009	5 - 01/07/2008 a 30/09/2008	6 - 01/07/2008 a 30/09/2008	7 - 01/07/2008 a 30/09/2008
4.01.03	Outros	0	0	0	0	0
4.02	Caixa Líquido Atividades de Investimento	(144)	(12.611)	(4.154)	(7.439)	(7.439)
4.02.01	Imobilizado	(144)	(1.092)	(4.027)	(7.333)	(7.333)
4.02.02	Intangível	0	(9)	(127)	(128)	(128)
4.02.03	Investimentos	0	0	0	22	22
4.02.04	Transf.do Não Circ.p/ o Imobilizado	0	(11.510)	0	0	0
4.03	Caixa Líquido Atividades Financiamento	(1.301)	(1.337)	(1.058)	(938)	(938)
4.03.01	Redução(Aumento)C.a Rec.Empr.Ligadas	(21)	(189)	(10)	(10)	(10)
4.03.02	Aumento(Redução)C.a Pagar Empr.Ligadas	0	0	0	0	0
4.03.03	Redução de Instituições Financeiras	(1.280)	(1.148)	(1.048)	(928)	(928)
4.03.04	Distribuição de Dividendos e JCP	0	0	0	0	0
4.03.05	Aumento de Capital Social em Controladas	0	0	0	0	0
4.04	Variação Cambial s/ Caixa e Equivalentes	0	0	0	0	0
4.05	Aumento(Redução) de Caixa e Equivalentes	(1.568)	(18.193)	5.376	39.423	39.423
4.05.01	Saldo Inicial de Caixa e Equivalentes	154.140	170.765	154.472	120.425	120.425
4.05.02	Saldo Final de Caixa e Equivalentes	152.572	152.572	159.848	159.848	159.848

01.01 - IDENTIFICAÇÃO

1 - CÓDIGO CVM 01107-0	2 - DENOMINAÇÃO SOCIAL WLM INDÚSTRIA E COMÉRCIO S.A.	3 - CNPJ 33.228.024/0001-51
---------------------------	---	--------------------------------

11.01 - DEMONSTRAÇÃO DAS MUTAÇÕES DO PATRIMÔNIO LÍQUIDO CONSOLIDADO DE 01/07/2009 a 30/09/2009 (Reais Mil)

1 - CÓDIGO	2 - DESCRIÇÃO	3 - CAPITAL SOCIAL	4 - RESERVAS DE CAPITAL	5 - RESERVAS DE REAValiaÇÃO	6 - RESERVAS DE LUCRO	7 - LUCROS/ PREJUÍZOS ACUMULADOS	8 - AJUSTES DE AVALIAÇÃO PATRIMONIAL	9 - TOTAL PATRIMÔNIO LÍQUIDO
5.01	Saldo Inicial	117.375	0	104.689	112.995	0	0	335.059
5.02	Ajustes de Exercícios Anteriores	0	0	0	0	0	0	0
5.03	Saldo Ajustado	117.375	0	104.689	112.995	0	0	335.059
5.04	Lucro / Prejuízo do Período	0	0	0	0	12.828	0	12.828
5.05	Destinações	0	0	0	0	0	0	0
5.05.01	Dividendos	0	0	0	0	0	0	0
5.05.02	Juros sobre Capital Próprio	0	0	0	0	0	0	0
5.05.03	Outras Destinações	0	0	0	0	0	0	0
5.06	Realização de Reservas de Lucros	0	0	0	0	0	0	0
5.07	Ajustes de Avaliação Patrimonial	0	0	0	0	0	0	0
5.07.01	Ajustes de Títulos e Valores Mobiliários	0	0	0	0	0	0	0
5.07.02	Ajustes Acumulados de Conversão	0	0	0	0	0	0	0
5.07.03	Ajustes de Combinação de Negócios	0	0	0	0	0	0	0
5.08	Aumento/Redução do Capital Social	0	0	0	0	0	0	0
5.09	Constituição/Realização Reservas Capital	0	0	0	0	0	0	0
5.10	Ações em Tesouraria	0	0	0	0	0	0	0
5.11	Outras Transações de Capital	0	0	0	0	0	0	0
5.12	Outros	0	0	(695)	0	695	0	0
5.12.01	Realização da Reserva de Reavaliação	0	0	(695)	0	695	0	0
5.13	Saldo Final	117.375	0	103.994	112.995	13.523	0	347.887

01.01 - IDENTIFICAÇÃO

1 - CÓDIGO CVM 01107-0	2 - DENOMINAÇÃO SOCIAL WLM INDÚSTRIA E COMÉRCIO S.A.	3 - CNPJ 33.228.024/0001-51
---------------------------	---	--------------------------------

11.02 - DEMONSTRAÇÃO DAS MUTAÇÕES DO PATRIMÔNIO LÍQUIDO CONSOLIDADO DE 01/01/2009 a 30/09/2009 (Reais Mil)

1 - CÓDIGO	2 - DESCRIÇÃO	3 - CAPITAL SOCIAL	4 - RESERVAS DE CAPITAL	5 - RESERVAS DE REAValiaÇÃO	6 - RESERVAS DE LUCRO	7 - LUCROS/ PREJUÍZOS ACUMULADOS	8 - AJUSTES DE AVALIAÇÃO PATRIMONIAL	9 - TOTAL PATRIMÔNIO LÍQUIDO
5.01	Saldo Inicial	117.375	0	104.250	112.995	9.624	0	344.244
5.02	Ajustes de Exercícios Anteriores	0	0	0	0	0	0	0
5.03	Saldo Ajustado	117.375	0	104.250	112.995	9.624	0	344.244
5.04	Lucro / Prejuízo do Período	0	0	0	0	3.643	0	3.643
5.05	Destinações	0	0	0	0	0	0	0
5.05.01	Dividendos	0	0	0	0	0	0	0
5.05.02	Juros sobre Capital Próprio	0	0	0	0	0	0	0
5.05.03	Outras Destinações	0	0	0	0	0	0	0
5.06	Realização de Reservas de Lucros	0	0	0	0	0	0	0
5.07	Ajustes de Avaliação Patrimonial	0	0	0	0	0	0	0
5.07.01	Ajustes de Títulos e Valores Mobiliários	0	0	0	0	0	0	0
5.07.02	Ajustes Acumulados de Conversão	0	0	0	0	0	0	0
5.07.03	Ajustes de Combinação de Negócios	0	0	0	0	0	0	0
5.08	Aumento/Redução do Capital Social	0	0	0	0	0	0	0
5.09	Constituição/Realização Reservas Capital	0	0	0	0	0	0	0
5.10	Ações em Tesouraria	0	0	0	0	0	0	0
5.11	Outras Transações de Capital	0	0	0	0	0	0	0
5.12	Outros	0	0	(256)	0	256	0	0
5.12.01	Realização da Reserva de Reavaliação	0	0	(256)	0	256	0	0
5.13	Saldo Final	117.375	0	103.994	112.995	13.523	0	347.887

01107-0 WLM INDÚSTRIA E COMÉRCIO S.A. 33.228.024/0001-51

06.01 - NOTAS EXPLICATIVAS

(Em Milhares de Reais)

1 CONTEXTO OPERACIONAL

A WLM Indústria e Comércio S.A., doravante denominada "Companhia", através de suas controladas, atua na produção e comercialização de produtos agrupados em atividades diversas, tais como:

Setor automotivo - através de concessionárias de veículos da marca Scania: Equipos Máquinas e Veículos Ltda., Itaipu Máquinas e Veículos Ltda., Quinta Roda Máquinas e Veículos Ltda. e Itaipu Norte Comércio de Máquinas e Veículos Ltda.

Bovinocultura de corte - através da Fatura Agropecuária S.A., Agropecuária São Sebastião do Araguaia S.A. e Itapura Agropecuária Ltda.

Cafeicultura - através da Itapura Agropecuária Ltda.

2 APRESENTAÇÃO DAS INFORMAÇÕES TRIMESTRAIS

As informações trimestrais da Companhia estão sendo apresentadas de acordo com as práticas contábeis adotadas no Brasil, as quais abrangem a legislação societária brasileira, os pronunciamentos, orientações e interpretações emitidas pelo Comitê de Pronunciamentos Contábeis - CPC e as normas estabelecidas pela Comissão de Valores Mobiliários - CVM.

Na elaboração das informações trimestrais, é necessário utilizar estimativas para contabilizar certos ativos, passivos e outras transações. As demonstrações contábeis da Companhia incluem, portanto, estimativas referentes às vidas úteis do ativo imobilizado e das provisões para perdas e outras similares. Os resultados reais podem apresentar variações em relação às estimativas.

A autorização para a emissão destas Informações Trimestrais foi dada pela administração da Companhia em 14 de outubro de 2009.

2.1 Alteração na Lei das Sociedades por Ações

Em 28 de dezembro de 2007, foi promulgada a Lei nº 11.638/2007, a qual modificou e introduziu novas disposições à Lei nº 6.404/76. A referida Lei estabelece diversas alterações sobre a matéria contábil e a elaboração de demonstrações financeiras, visando ao alinhamento com as normas internacionais de contabilidade (IFRS), aplicando-se às companhias em forma de sociedades anônimas e de grande porte. As principais alterações introduzidas pela Lei nº 11.638/2007 entraram em vigência a partir de 1º de agosto de 2008.

01107-0 WLM INDÚSTRIA E COMÉRCIO S.A. 33.228.024/0001-51

06.01 - NOTAS EXPLICATIVAS

Em 3 de dezembro de 2008, foi editada a Medida Provisória nº 449/2008 (MP nº 449/2008), com força de lei, instituindo o Regime Tributário de Transição (RTT) de apuração do lucro real, que trata dos ajustes tributários decorrentes dos novos métodos e critérios contábeis introduzidos pela Lei nº 11.638/2007, além de introduzir algumas alterações à Lei nº 6.404/76. A MP nº 449/2008 foi convertida na Lei nº 11.941, em 28 de maio de 2009.

As demonstrações do resultado referentes ao trimestre findo em 30 de setembro de 2008, apresentadas para fins de comparação, foram elaboradas de acordo com as atuais práticas contábeis adotadas no Brasil e não foram identificados ajustes retrospectivos de adequação às práticas contábeis vigentes.

2.2 Ajustes da Lei nº 11.638/2007

As mudanças na Lei das Sociedades por Ações trouxeram os seguintes principais impactos nas demonstrações contábeis da Companhia ou de suas controladas:

- (i) A Lei substituiu a Demonstração das Origens e Aplicações dos Recursos (DOAR) pela Demonstração dos Fluxos de Caixa (DFC).
- (ii) Introdução no conceito de Ajuste a Valor Presente para as operações ativas e passivas decorrentes de operações de longo prazo e, quando houver efeito relevante, para as outras operações. Em 30 de setembro de 2009, a Companhia não possuía operações ativas e passivas decorrentes de operações de longo prazo que poderiam gerar ajuste a valor presente.
- (iii) A Lei nº 11.638/2007 também determina que a Companhia efetue, periodicamente, análise para verificar o grau de recuperação dos valores registrados no ativo imobilizado, intangível e diferido. A Companhia avaliará, no mínimo anualmente, a existência de indicadores de perda de valor nos ativos de longo prazo. A Companhia não identificou indicadores de perda de valor nas datas destas informações trimestrais.
- (iv) Introduziu um novo grupo de contas "Intangível" contemplando os direitos que tenham por objeto bens incorpóreos destinados à manutenção da Companhia ou exercidos com essa finalidade, inclusive os ágios, fundos de comércio e direito de exploração de concessões. O CPC-04 - Intangível normatizou o assunto (nota 9.3).

01107-0 WLM INDÚSTRIA E COMÉRCIO S.A. 33.228.024/0001-51

06.01 - NOTAS EXPLICATIVAS

- (v) A Lei nº 11.638/2007 eliminou a possibilidade de reavaliação espontânea de bens, facultando às companhias a manutenção dos saldos até a sua efetiva realização ou a realização do estorno a partir de 01 de janeiro de 2008. A Companhia optou pela manutenção dos saldos das contas de reserva de reavaliação, constituídas anteriormente à edição da Lei nº 11.638/2007, em bens próprios de suas controladas.
- (vi) Conforme a Lei nº 11.638/2007, o patrimônio líquido deve ser dividido em: capital social, reservas de capital, ajustes de avaliação patrimonial, reservas de lucros e ações em tesouraria.
- (vii) A Medida Provisória nº 449/2008 extinguiu o grupo de contas de ativo diferido, permitindo que os saldos capitalizados até 31 de dezembro de 2008 fossem baixados, reclassificados ou mantidos até a sua total amortização. A partir de 2009 o diferimento de custos está proibido.

2.3 Efeitos Tributários da Aplicação Inicial da Lei nº 11.941/2009

Conforme estabelecido pela Medida Provisória nº 449/2008, de 3 de dezembro de 2008, posteriormente convertida na Lei nº 11.941/2009, de 27 de maio de 2009, no seu art. 16, "as alterações introduzidas pela Lei nº 11.638/2007, e pelos arts. 36 e 37 desta Medida Provisória que modifiquem o critério de reconhecimento de receitas, custos e despesas computadas na apuração do lucro líquido do exercício definido no art. 191 da Lei nº 6.404/76, não terão efeitos para fins de apuração do lucro real da pessoa jurídica sujeita ao Regime Tributário de Transição - RTT, devendo ser considerados, para fins tributários, os métodos e critérios vigentes em 31 de dezembro de 2007". A Companhia optou pelo Regime Tributário de Transição a partir de dezembro de 2008.

3 PRINCIPAIS PRÁTICAS CONTÁBEIS

- Resultado do trimestre

Apurado de acordo com o regime de competência.

- Ativos circulante e não circulante

As aplicações financeiras estão apresentadas ao custo, acrescidas das remunerações contratadas e reconhecidas proporcionalmente até a data das demonstrações contábeis, não excedendo ao valor de realização.

01107-0 WLM INDÚSTRIA E COMÉRCIO S.A. 33.228.024/0001-51

06.01 - NOTAS EXPLICATIVAS

Os estoques estão demonstrados ao custo médio de aquisição ou produção, que não excedem ao valor de mercado ou de realização.

Os ativos financeiros (circulante) mensurados ao valor justo em contrapartida ao resultado financeiro foram classificados como mantidos para negociação.

- Investimentos

Os investimentos em empresas controladas e coligadas foram avaliados pelo método de equivalência patrimonial de acordo com a Instrução CVM nº 247/96. Os demais investimentos, basicamente compostos por incentivos fiscais, estão apresentados ao custo de aquisição, deduzidos de provisão para perdas estimadas na realização desses ativos.

- Imobilizado

O imobilizado está demonstrado pelos valores apresentados nas reavaliações efetuadas por peritos independentes em 28 de dezembro de 2007 e deduzido da depreciação acumulada, calculada pelo método linear às taxas mencionadas na Nota 9.2, considerando-se a vida útil-econômica estimada dos bens.

Redução ao valor recuperável de ativos - CPC 01

O imobilizado, outros ativos não circulantes e os ativos circulantes relevantes são revisados anualmente com o objetivo de verificar a existência de indício de perdas não recuperáveis. A administração efetuou a análise de seus ativos conforme CPC 01, aprovado pela Deliberação CVM nº 527/2007 e, constatou que não há indicadores de desvalorização dos mesmos, bem como estes são realizáveis em prazos satisfatórios.

- Intangível

Demonstrado ao custo de aquisição, sendo a amortização calculada pelo método linear, considerando-se o prazo de vida útil.

- Passivos circulante e não circulante

Estão registrados por valores conhecidos ou calculáveis e, quando aplicável, acrescidos das variações monetárias ou cambiais e dos juros contratuais incorridos até a data das demonstrações contábeis.


O imposto de renda e a contribuição social foram calculados na forma da legislação às alíquotas vigentes no final do trimestre.

01107-0 WLM INDÚSTRIA E COMÉRCIO S.A. 33.228.024/0001-51

06.01 - NOTAS EXPLICATIVAS

4 INFORMAÇÕES TRIMESTRAIS CONSOLIDADAS

As informações trimestrais consolidadas foram elaboradas de acordo com os princípios de consolidação previstos na Lei das Sociedades por Ações e segundo os critérios estabelecidos na Instrução CVM nº 247/96, abrangendo as informações trimestrais das investidas relacionadas na tabela a seguir, cujos exercícios sociais são coincidentes em relação ao da Controladora:



- Processo de consolidação


O processo de consolidação das contas patrimoniais e de resultado corresponde à soma horizontal dos saldos das contas do ativo, do passivo, das receitas e despesas, segundo a sua natureza, complementada com as seguintes eliminações:

- a) das participações no capital, reservas e resultados acumulados, cabendo ressaltar que não existem participações recíprocas;
- b) dos saldos de contas correntes e outras contas integrantes do ativo e/ou passivo, mantidas entre as empresas cujos balanços patrimoniais foram consolidados, e
- c) dos efeitos decorrentes das transações significativas realizadas entre essas empresas.

01107-0	WLM INDÚSTRIA E COMÉRCIO S.A.	33.228.024/0001-51
---------	-------------------------------	--------------------

06.01 - NOTAS EXPLICATIVAS

5 DISPONIBILIDADES




(*) Atrelado à variação de 100 a 102,3% do CDI, com remuneração média de 0,85%, com vencimento entre agosto de 2009 a dezembro de 2010.

(**) Refere-se a investimentos em renda fixa indexado ao CDI.

01107-0 WLM INDÚSTRIA E COMÉRCIO S.A. 33.228.024/0001-51


06.01 - NOTAS EXPLICATIVAS

6 CONTAS A RECEBER - CONSOLIDADO



7 CRÉDITOS DIVERSOS

7.1 Impostos a recuperar e créditos tributários



01107-0 WLM INDÚSTRIA E COMÉRCIO S.A. 33.228.024/0001-51

06.01 - NOTAS EXPLICATIVAS

7.2 Dividendos e juros sobre o capital próprio a receber - controladora

O montante líquido a receber das empresas controladas, a título de dividendos e juros sobre capital próprio, está assim composto:

	<u>30/09/09</u>	<u>30/06/09</u>
<u>Dividendos</u>		
Itaipu Máquinas e Veículos Ltda.	10.000	10.000
Quinta Roda Máquinas e Veículos Ltda.	4.000	4.000
	<u>14.000</u>	<u>14.000</u>
<u>Juros sobre o capital próprio</u>		
Equipo Máquinas e Veículos Ltda.	357	357
Itaipu Máquinas e Veículos Ltda.	1.054	765
Quinta Roda Máquinas e Veículos Ltda.	595	442
Itaipu Norte Comércio de Máquinas e Veículos Ltda.	625	442
	<u>2.631</u>	<u>2.006</u>
Total proposto	<u>16.631</u>	<u>16.006</u>
Total recebido desde a proposição	<u>16.006</u>	<u>14.943</u>
Total a receber	<u>625</u>	<u>1.063</u>

Os dividendos recebidos no trimestre foram deliberados através de reunião de quotistas e referem-se a resultados de exercícios anteriores.

8 ESTOQUES - CONSOLIDADO

	<u>30/09/09</u>	<u>30/06/09</u>
Caminhões e peças	17.409	15.329
Rebanhos	5.663	5.409
Café	99	605
Material de consumo	100	47
Subtotal estoques próprios	<u>23.271</u>	<u>21.390</u>
Estoque de terceiros	1.969	1.198
	<u>25.240</u>	<u>22.588</u>

01107-0 WLM INDÚSTRIA E COMÉRCIO S.A. 33.228.024/0001-51

06.01 - NOTAS EXPLICATIVAS

9 PERMANENTE

9.1 Investimentos - controladora

Empresas	Patrimônio líquido	Lucro líquido (prejuízo) do período	Equivalência Segmento /	Lucro líquido (prejuízo) do período	Participação direta em em 30/09/09	Participação Indireta em em 30/09/09	Equivalência patrimonial		Total dos investimentos	
			Fazendas IR e CS s/reserva de reavaliação				30/09/09	30/09/08	30/09/09	30/06/09
<u>Controladas</u>										
Equipo Máquinas e Veículos Ltda.	29.424	1.516	32	1.548	100,00		1.548	3.643	29.424	28.832
Itaipu Máquinas e Veículos Ltda.	43.482	6.024	4	6.028	100,00		6.028	16.623	43.482	41.532
Quinta Roda Máquinas e Veículos Ltda.	32.548	7.207	21	7.228	100,00		7.228	8.803	32.548	30.657
Itaipu Norte Comércio de Máquinas e Veículos Ltda.	19.541	1.827		1.827	100,00		1.827	2.590	19.541	19.066
Superágua Empresa de Águas Minerais S.A. (1)	(5.071)	(320)		(320)	100,00					
Fartura Agropecuária S.A.	45.058	(1.650)	177	(1.473)	93,01	6,01	(1.370)	(411)	41.909	42.374
Itapura Agropecuária Ltda.	19.787	(589)	31	(558)	84,86	16,21	(474)	(291)	16.792	16.551
Agropecuária S. Sebastião do Araguaia S.A.	44.040	(112)	76	(36)	67,81	32,19	(24)	206	29.864	29.804
Sumasa Indústria e Comércio de Madeiras Ltda. (2)	45	(2)		(2)	100,00		(2)		45	45
<u>Coligadas</u>										
Metalúrgica Plus S.A. (1) (2)	(245)	(131)				33,33				
Plenogás Distribuidora de Gás S.A. (1) (2)	(1.643)	278				33,33				
Incentivos fiscais									315	315
Outros investimentos									1.083	1.083
Provisão para perdas em investimentos									(1.320)	(1.168)
									14.761	209.091
									31.163	213.683
									213.683	209.091


(1) É mantida provisão para passivo a descoberto das controladas e coligadas, refletida na rubrica Outras obrigações circulantes, conforme nota 13.

(2) Demonstrações contábeis auditadas por outros auditores independentes.

01107-0	WLM INDÚSTRIA E COMÉRCIO S.A.	33.228.024/0001-51
---------	-------------------------------	--------------------

06.01 - NOTAS EXPLICATIVAS


9.2 Imobilizado



01107-0 WLM INDÚSTRIA E COMÉRCIO S.A. 33.228.024/0001-51

06.01 - NOTAS EXPLICATIVAS

9.3 Intangível



(*) Refere-se a aquisição, realizada em fevereiro de 2006, de todos os direitos inerentes à concessão da marca Scania explorada pela Itaipu Norte Comércio de Máquinas e Equipamentos Ltda.

10 EMPRÉSTIMOS E FINANCIAMENTOS - CONSOLIDADO

É constituído basicamente pelo empréstimo da controlada Fartura Agropecuária S.A., conforme demonstrado abaixo:

Instituição	Taxa de juros	30/09/09	30/06/09
Banco da Amazônia S.A.	8,5% a.a. (*)	1.243	2.346
Total em moeda nacional		<u>1.243</u>	<u>2.346</u>
Circulante		1.243	1.129
Longo prazo			1.217

Garantias aos empréstimos

. Banco da Amazônia S.A.

Fazenda São João, propriedade da Fartura Agropecuária S.A., localizada no Município de Santana do Araguaia - PA, com área de 44.540,17 hectares.

01107-0 WLM INDÚSTRIA E COMÉRCIO S.A. 33.228.024/0001-51

06.01 - NOTAS EXPLICATIVAS

11 PEDIDO DE PARCELAMENTO ESPECIAL DE DÉBITOS FEDERAIS - PAES

Em 30 de julho de 2003, a Companhia e a controlada Superágua Empresa de Águas Minerais S.A., ingressaram no Programa de Parcelamento Especial de Débitos Federais, instituído pela Lei nº 10.684/2003, considerando as vantagens oferecidas pelo mencionado programa e a opinião de seus advogados.

WLM Indústria e Comércio S.A.

Pedido de parcelamento no valor de R\$ 1.636, divididos em 180 parcelas de aproximadamente R\$ 9, sendo: R\$ 1.413 de IRPJ, R\$ 166 de IRRF e R\$ 57 de PIS dedução.

Superágua Empresa de Águas Minerais S.A.

Pedido de parcelamento no valor de R\$ 4.266, divididos em 180 parcelas de aproximadamente R\$ 24, sendo: R\$ 969 de PIS, R\$ 2.797 de COFINS, R\$ 295 de IRPJ e R\$ 205 de CSLL. Deste total, R\$ 4.104 já haviam sido provisionados em 30 de junho de 2003.

Os saldos desses parcelamentos, atualizados pela TJLP, estão assim representados:

Empresas	Curto Prazo		Longo Prazo	
	30/09/09	30/06/09	30/09/09	30/06/09
WLM Indústria e Comércio S.A.	172	171	1.172	1.202
Superágua Empresa de Águas Minerais S.A.	603	597	4.258	4.364
Total	775	768	5.430	5.566

01107-0 WLM INDÚSTRIA E COMÉRCIO S.A. 33.228.024/0001-51

06.01 - NOTAS EXPLICATIVAS

12 DIVIDENDOS A PAGAR

Em 21 de janeiro de 2009, a Companhia aprovou a distribuição de R\$ 17.466, como antecipação de parte do dividendo obrigatório do exercício de 2008, apurado conforme balanço levantado em 30 de setembro de 2008, "ad referendum" da Assembleia Geral Ordinária, com pagamentos a partir de 09 de fevereiro de 2009, sendo atribuído a cada ação ordinária, o valor de R\$ 2,27430 e a cada ação preferencial o valor de R\$ 2,50173, restando um saldo remanescente de R\$ 3.321.

Em 30 de abril de 2009, as Assembleias Gerais Ordinária e Extraordinária, ratificaram a distribuição dos dividendos intermediários pagos em 09 de fevereiro de 2009, por deliberação do Conselho de Administração, sendo aprovada, ainda, a distribuição do dividendo obrigatório complementar, no montante de R\$ 3.007 à razão de R\$ 0,39160 por ação ordinária e R\$ 0,43076 por ação preferencial, com pagamento em 25 de junho de 2009.

O saldo da conta dividendos a pagar está assim representado:

	<u>30/09/09</u>	<u>30/06/09</u>
Dividendo obrigatório sobre o resultado do exercício	1.077	3.321
	<u>1.077</u>	<u>3.321</u>


01107-0	WLM INDÚSTRIA E COMÉRCIO S.A.	33.228.024/0001-51
---------	-------------------------------	--------------------

06.01 - NOTAS EXPLICATIVAS


13 OUTRAS OBRIGAÇÕES CIRCULANTES

13.1 Controladora

Constituída basicamente de provisão para perdas com investimentos de controladas e coligadas com passivo a descoberto e no consolidado por créditos de diversos consumidores, conforme demonstrado abaixo:



13.2 Consolidado



(*) Referem-se, substancialmente, a adiantamentos de clientes para aquisição de caminhões e ônibus do segmento Scania.

01107-0 WLM INDÚSTRIA E COMÉRCIO S.A. 33.228.024/0001-51

06.01 - NOTAS EXPLICATIVAS

14 SALDOS COM PARTES RELACIONADAS

Os saldos das transações da WLM Indústria e Comércio S.A. com suas controladas e outras partes relacionadas estão sumariados a seguir:

Empresas	Controladora				Consolidado			
	Ativo		Passivo		Ativo		Passivo	
	30/09/09	30/06/09	30/09/09	30/06/09	30/09/09	30/06/09	30/09/09	30/06/09
Controladas								
Equipo Máquinas e Veículos Ltda.	36	34						
Itaipu Máquinas e Veículos Ltda.	30	29						
Quinta Roda Máquinas e Veículos Ltda.			37	36				
Superáguas Empresa de Águas Minerais S.A.	276	154						
Fartura Agropecuária S.A.	6.547	4.807						
Itapura Agropecuária Ltda.	125	119						
Agropecuária São Sebastião do Araguaia S.A.			686	326				
Demais partes relacionadas								
Plenogás Distribuidora de Gás S.A. (*)			1.128	1.128			1.128	1.128
Metalúrgica Plus S.A. (*)	286	265			286	265		
	<u>7.300</u>	<u>5.408</u>	<u>1.851</u>	<u>1.490</u>	<u>286</u>	<u>265</u>	<u>1.128</u>	<u>1.128</u>

(*) Coligadas não consolidadas.

As transações comerciais e financeiras realizadas com e entre as empresas controladas e coligadas referem-se a mútuos, os quais são pactuados com encargos compatíveis com as taxas de mercado, representados, em sua maior parte pela variação da taxa SELIC.

A remuneração dos administradores da Companhia é paga integralmente pela Controladora, sem o respectivo reembolso.

Não existem transações com partes relacionadas na pessoa física; e

Não existem pagamentos com base em ações da Companhia.

01107-0 WLM INDÚSTRIA E COMÉRCIO S.A. 33.228.024/0001-51

06.01 - NOTAS EXPLICATIVAS

15 PROVISÃO PARA CONTINGÊNCIAS

O saldo da provisão para contingências foi constituído pela Companhia com base na opinião de seus consultores jurídicos, quanto à probabilidade de perda provável em processos judiciais, e pode ser assim sumariado:

Processos	Controladora		Consolidado	
	30/09/09	30/06/09	30/09/09	30/06/09
Tributários	11.498	11.498	11.498	11.498
	<u>11.498</u>	<u>11.498</u>	<u>11.498</u>	<u>11.498</u>

No mês de setembro de 2004, a WLM Indústria e Comércio S.A. provisionou o montante de R\$ 12.435, correspondente a 50% do total dos passivos contingentes da Supergasbras Distribuidora de Gás S.A., que responde solidariamente perante a SHV Gás Brasil Participações Ltda., compradora da totalidade de sua participação na controlada em conjunto Supergasbras Distribuidora de Gás S.A., conforme documentado no anexo 9 do contrato de compra e venda de ações datado de 07 de julho de 2004.

No segundo trimestre de 2007, a Companhia reverteu o valor de R\$ 937, referente ao processo nº 10768.010592/98-73, que por decisão da Primeira Turma da Câmara Superior de Recursos Fiscais do Ministério da Fazenda, teve o desfecho favorável, não cabendo recurso, logo, o saldo da provisão para contingências passou a ser de R\$ 11.498.

De acordo com informações dos assessores jurídicos internos, não houve no 3º trimestre de 2009, alterações nas avaliações pertinentes às expectativas de êxito ou qualquer outro fato relevante que induza modificações substanciais na respectiva provisão.

01107-0 WLM INDÚSTRIA E COMÉRCIO S.A. 33.228.024/0001-51

06.01 - NOTAS EXPLICATIVAS

16 PATRIMÔNIO LÍQUIDO

16.1 Capital social autorizado

Conforme deliberação da assembleia geral extraordinária realizada no dia 23 de junho de 2004, a Companhia poderá aumentar o capital social, independentemente de reforma estatutária, por deliberação do Conselho de Administração, que estabelecerá sobre as condições do respectivo aumento, até o valor correspondente a R\$ 300.000.000 (trezentos milhões de reais), através de emissão ou não de novas ações ordinárias ou preferenciais, respeitando o limite legal.

16.2 Aumento do Capital social

Em reunião realizada em 28 de outubro de 2008, o Conselho de Administração da Companhia deliberou aumentar o capital social mediante a capitalização de R\$ 25.000.000,00 (vinte e cinco milhões de reais), correspondente à parte da reserva de investimento integrante do grupo reserva de lucros, sem emissões de novas ações, passando o capital social de R\$ 92.375.435,61 (noventa e dois milhões, trezentos e setenta e cinco mil, quatrocentos e trinta e cinco reais e sessenta e um centavos) para R\$ 117.375.435,61 (cento e dezessete milhões, trezentos e setenta e cinco mil, quatrocentos e trinta e cinco reais e sessenta e um centavos).

16.3 Reserva de reavaliação

Consoante o artigo 4º da Instrução CVM nº 469, de 02 de maio de 2008, a Companhia optou pela manutenção dos saldos das contas de reserva de reavaliação, constituídas anteriormente à edição da Lei nº 11.638/2007, em bens próprios de suas controladas.

A realização da reserva é calculada proporcionalmente à depreciação ou baixa dos bens reavaliados e contabilizada em contrapartida de lucros (prejuízos) acumulados.

No terceiro trimestre de 2009, foi realizado o montante de R\$ 256.

01107-0 WLM INDÚSTRIA E COMÉRCIO S.A. 33.228.024/0001-51

06.01 - NOTAS EXPLICATIVAS

17 RESULTADO POR SEGMENTO DE ATIVIDADE

As demonstrações dos resultados do trimestre findo em 30 de setembro de 2009 e 2008, por segmento de atividade das empresas controladas, estão a seguir demonstradas de forma resumida:

	Segmento Scania		Segmento Agropecuário		Segmento Águas		Total	
	30/09/09	30/09/08	30/09/09	30/09/08	30/09/09	30/09/08	30/09/09	30/09/08
Receita líquida de vendas e serviços	332.527	464.490	3.119	3.400			335.646	467.890
Custo dos produtos vendidos e dos serviços prestados	(272.908)	(372.717)	(1.954)	(1.579)			(274.862)	(374.296)
Lucro bruto	59.619	91.773	1.165	1.821			60.784	93.594
Despesas operacionais, líquidas de receitas	(36.803)	(45.625)	(3.598)	(2.648)	(320)	(447)	(40.721)	(48.720)
Outras receitas	614	454	79	79			693	533
Lucro (prejuízo) antes do imposto de renda e contribuição social	23.430	46.602	(2.354)	(748)	(320)	(447)	20.756	45.407
Imposto de renda e contribuição social	(6.856)	(14.999)		(3)			(6.856)	(15.002)
Lucro (prejuízo) líquido do período	16.574	31.603	(2.354)	(751)	(320)	(447)	13.900	30.405

18 IMPOSTO DE RENDA E CONTRIBUIÇÃO SOCIAL

A despesa de imposto de renda e contribuição social do período findo em 30 de setembro de 2009, apresentada no consolidado, advém da controladora e empresas controladas, a seguir relacionadas:

Empresas	Consolidado	
	30/09/09	30/09/08
WLM Indústria e Comércio S.A.	686	18.518
Equipo Máquinas e Veículos Ltda.	565	1.613
Itaipu Máquinas e Veículos Ltda.	2.499	8.145
Quinta Roda Máquinas e Veículos Ltda.	3.271	4.277
Itaipu Norte Comércio de Máquinas e Veículos Ltda.	521	965
Fartura Agropecuária S.A.		3
	7.542	33.521

01107-0 WLM INDÚSTRIA E COMÉRCIO S.A. 33.228.024/0001-51

06.01 - NOTAS EXPLICATIVAS

19 DESPESAS GERAIS E ADMINISTRATIVAS

Despesas	Controladora		Consolidado	
	30/09/09	30/09/08	30/09/09	30/09/08
Salários e encargos	9.803	9.026	33.141	35.970
Serviços de terceiros	1.593	663	4.168	3.182
Manutenção predial e outros	54	54	1.354	1.545
Benefícios a empregados	668	595	3.969	5.359
Aluguéis	309	304	1.211	1.235
Condução, viagens e estadas	68	65	1.523	1.725
Impostos, taxas e contribuições	513	317	899	894
Comunicações	62	61	1.131	1.178
Depreciações e amortizações	203	243	1.163	1.139
Frota própria	65	100	225	256
Frete de terceiros			1.287	1.470
Manutenção de máquinas e equipamentos	39	23	653	958
Despesas com seguros	33	41	156	124
Anúncios e publicações	262	175	332	245
Despesas gerais com rebanho	3		431	296
Provisão para contingências			143	
Reversão de provisão para contingências				(235)
Outros	218	108	2.894	3.225
	<u>13.893</u>	<u>11.775</u>	<u>54.680</u>	<u>58.566</u>

20 OUTRAS RECEITAS OPERACIONAIS

Em 02 de junho de 2008 foi recebido, da SHV Calor Latin America BV, o valor de R\$ 63.541 (sessenta e três milhões e quinhentos e quarenta e um mil reais), referente ao complemento da venda das ações de capital da Supergasbras Distribuidora de Gás S.A., conforme cláusula 2.4 do Contrato de Compra e Venda de Ações, datado de 07 de julho de 2004.

01107-0	WLM INDÚSTRIA E COMÉRCIO S.A.	33.228.024/0001-51
---------	-------------------------------	--------------------

06.01 - NOTAS EXPLICATIVAS

21 INSTRUMENTOS FINANCEIROS

A contratação e o controle de operações financeiras são efetuados através de critérios gerenciais periodicamente revisados que consideram requisitos de solidez financeira, confiabilidade e perfil de mercado da entidade com a qual são realizadas. As taxas utilizadas são compatíveis com as do mercado.

Os investimentos mantidos em empresas controladas e coligadas não tiveram seus valores de mercado estimados, uma vez que as ações/quotas dessas empresas não são negociadas em bolsas de valores.

A Companhia e suas controladas não apresentam, em 30 de setembro de 2009, saldos com instrumentos financeiros derivativos.

* * *

01107-0	WLM INDÚSTRIA E COMÉRCIO S.A.	33.228.024/0001-51
---------	-------------------------------	--------------------

07.01 - COMENTÁRIO DO DESEMPENHO DA COMPANHIA NO TRIMESTRE

A WLM Indústria e Comércio S.A. possui como principal objetivo a participação acionária em outras companhias, conforme descrito na nota explicativa 1. Portanto, seu desempenho está diretamente relacionado ao de suas controladas. Ver comentários no Quadro 12.01.

01107-0 WLM INDÚSTRIA E COMÉRCIO S.A. 33.228.024/0001-51

12.01 - COMENTÁRIO DO DESEMPENHO CONSOLIDADO NO TRIMESTRE

Ambiente Econômico

Os indicadores industriais de setembro, medidos pela Confederação Nacional da Indústria (CNI), indicaram elevação de 1% nas vendas reais (descontada a inflação) de setembro de 2009 em relação ao mês anterior. Entretanto, houve queda de 4,7% na comparação com setembro do ano passado. Também ocorreu diminuição das vendas reais, em 7,5%, quando comparado o acumulado de janeiro a setembro de 2009 com igual período de 2008.

O movimento esboçado de reaquecimento da atividade industrial, aliado à tendência de alta dos volumes exportados e dos preços das commodities - influenciados pela retomada da demanda chinesa - sinalizam uma gradual recuperação da produção. Até o momento, ainda não foi verificada maior utilização da capacidade geral instalada. Em setembro de 2009, o nível de utilização da capacidade produtiva situou-se em 79,8% ante 80,2% em agosto e 84,4% em setembro de 2008.

A recuperação da produção constitui pré-requisito para desencadear os investimentos, porém não é suficiente por si só. Deve vir acompanhada do aumento do uso da capacidade produtiva, de perspectivas consistentes de recuperação do emprego e consequente expansão da massa salarial, além da indispensável volta da confiança do empresariado para investir.

No curto prazo, a crise interrompeu o crescimento das inversões observado ao longo de 2008. A taxa de investimentos como proporção do PIB do país caiu para 15,7% no segundo trimestre de 2009, a menor desde 2003, embora tenha permanecido estável em relação ao primeiro trimestre deste ano.

Apesar de extrapolar o terceiro trimestre do ano, algumas referências conhecidas no momento da elaboração deste relatório (novembro/2009) devem ser feitas para efeito de análise, sobretudo pela sua relevância. A indústria começou a retomar projetos de investimento - suspensos durante a crise - somente a partir de outubro, mês que registrou liberações em torno de R\$ 2,5 bilhões na linha específica para aquisição de máquinas e equipamentos (Finame) disponível no BNDES. O montante de outubro equivale a mais de 40% do valor de setembro (R\$ 1,85 bilhão) e o dobro dos financiamentos de julho (R\$ 1,28 bilhão), o que aponta para a retomada gradual dos investimentos na indústria.

01107-0

WLM INDÚSTRIA E COMÉRCIO S.A.

33.228.024/0001-51

12.01 - COMENTÁRIO DO DESEMPENHO CONSOLIDADO NO TRIMESTRE

Panorama Setorial

Os primeiros reflexos favoráveis para o setor automotivo podem ser vistos na comparação entre os indicadores de desempenho do 3T09 versus 2T09. Já os indicadores comparativos dos períodos acumulados mostram resultados inversos, como era esperado pela base de comparação atípica (2008):

LICENCIAMENTO DE AUTOVEÍCULOS NOVOS (NACIONAIS)	9M09 X 9M08	3T09 X 2T09
Veículos leves (automóveis e comerciais)	3,4%	6,8%
Caminhões (todas as categorias)	-19,5%	15,7%
Caminhões pesados	-32,3%	7,8%
Ônibus	-18,3%	16,4%

Fonte: RENAVAL / DETRAN e ANFAVEA - Associação Nacional dos Fabricantes de Veículos Automotores

PRODUÇÃO TOTAL DE AUTOVEÍCULOS (MONTADOS E CKD)	9M09 X 9M08	3T09 X 2T09
Veículos leves (automóveis e comerciais)	-10,0%	5,2%
Caminhões (todas as categorias)	-34,2%	6,6%
Caminhões pesados	-54,8%	-4,0%
Ônibus (total)	-27,5%	12,1%
Ônibus rodoviário	-46,0%	34,6%
Ônibus urbano	-24,3%	9,8%

Fonte: ANFAVEA - Associação Nacional dos Fabricantes de Veículos Automotores

VENDAS INTERNAS NO ATACADO (NACIONAIS E IMPORTADOS)	9M09 X 9M08	3T09 X 2T09
Caminhões (total geral)	-19,8%	10,0%
Caminhões pesados (total geral)	-32,0%	7,1%
Caminhões pesados (total marca Scania)	-7,2%	13,3%
Ônibus (total geral)	-22,3%	3,5%
Ônibus (total marca Scania)	-43,0%	51,6%

Fonte: ANFAVEA - Associação Nacional dos Fabricantes de Veículos Automotores

01107-0

WLM INDÚSTRIA E COMÉRCIO S.A.

33.228.024/0001-51

12.01 - COMENTÁRIO DO DESEMPENHO CONSOLIDADO NO TRIMESTRE

No mês de outubro, várias montadoras - como Ford, Iveco e Scania, entre outras - voltaram a anunciar investimentos para produção, novos produtos e reestruturação da rede de concessionárias, de forma a atender a alta esperada na demanda por veículos comerciais pesados. Há expectativas favoráveis de expansão do mercado decorrentes: (i) do crescimento da economia brasileira a níveis próximos de 5% em 2010, segundo estimativas da área de pesquisa econômica do BNDES; (ii) retomada dos investimentos programados para o período 2009-2012 nos setores de energia, petroquímica, extrativo mineral e infraestrutura; além (iii) da realização de obras de infraestrutura ligadas aos eventos esportivos futuros (copa do mundo e olimpíadas).

Cabe mencionar que as estimativas do BNDES estão pautadas no estudo elaborado com base em projetos anunciados, retomados ou cancelados tanto por empresas privadas como pelo setor público para o período 2009-2012. O levantamento divulgado no final de setembro apurou a retomada de quase a metade dos R\$100 bilhões em projetos de investimento, congelados depois da crise do banco de investimentos Lehman Brothers, em setembro de 2008.

O setor de transportes no Brasil é altamente correlacionado ao desempenho dos setores industriais, extrativo mineral e agronegócio; além da vinculação ao ciclo econômico. O desempenho da economia brasileira como um todo e, especialmente, a melhora dos setores de construção civil, mineração e agronegócio (com a colheita da safra estando próxima), somado às intervenções do governo federal - concedendo isenção do IPI para caminhões e melhores condições de financiamento (principalmente, a linha Finame do BNDES) - surtirão efeitos positivos sobre a demanda de veículos pesados. Esses efeitos deverão ser mais fortemente percebidos já no quarto trimestre de 2009. Vale lembrar que atualmente no Brasil, cerca de 95% dos caminhões são financiados de alguma forma. O reaquecimento da atividade econômica no geral, e, sobretudo, nas áreas industriais e do agronegócio, tem como reflexo a diminuição da incerteza em relação à oferta de frete e ao transporte de cargas e passageiros.

Adicionalmente, as medidas anunciadas no final do segundo trimestre contidas no Plano de Sustentação do Investimento (PSI) - também conhecido por Política de Desenvolvimento Produtivo - começaram a apresentar seus efeitos benéficos. Ao reduzirem os custos associados ao financiamento, contribuem para impulsionar o ritmo de vendas de caminhões e ônibus.

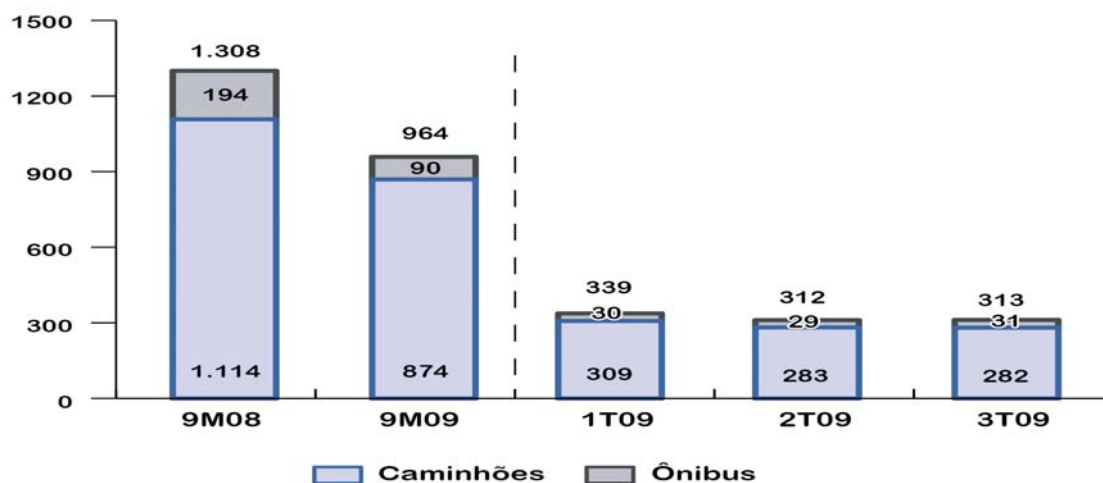
12.01 - COMENTÁRIO DO DESEMPENHO CONSOLIDADO NO TRIMESTRE

Desempenho Comercial

O foco principal de atuação da WLM é a comercialização de veículos pesados (caminhões e ônibus) e de peças para essas categorias de veículos, além da prestação de serviços voltados à manutenção corretiva e preventiva dos mesmos.

O desempenho comercial da Companhia é diretamente influenciado pelo contexto econômico. A performance do terceiro trimestre reflete os cenários econômico e setorial descritos acima, uma vez que o volume de vendas permaneceu estável em relação ao trimestre anterior e o número de novas consultas e pedidos iniciou movimento ascendente. Neste trimestre foi interrompida a trajetória de queda nas vendas e começaram a ser retomados pedidos de orçamento e consultas para a aquisição de veículos novos. Vale ressaltar a defasagem temporal, com a qual os mencionados fatores costumam se traduzir em resultados, o que deverá ocorrer a partir do último trimestre do ano.

Volume de Vendas (em unidades)



O volume de vendas para caminhões e ônibus permaneceu praticamente estável quando comparados o 3T09 ao 2T09. Houve declínio nos resultados acumulados do ano: -21,5% nas vendas de caminhões e -53,6% para o volume vendido de ônibus, na comparação entre os períodos de janeiro a setembro de 2009 (9M09) e 2008 (9M08). Esse declínio está dentro do previsto, já que: (i) houve estabilidade entre os números do 3T09 e 2T09, (ii) o primeiro semestre de 2009 registrou queda significativa nas vendas em relação a igual período de 2008, e (iii) a base de comparação é atípica para quaisquer períodos analisados. A comercialização de veículos pesados em 2008 foi muito acima da média do setor nos últimos anos. O ano passado é tido como o melhor período da história da indústria de veículos comerciais no Brasil.

01107-0

WLM INDÚSTRIA E COMÉRCIO S.A.

33.228.024/0001-51

12.01 - COMENTÁRIO DO DESEMPENHO CONSOLIDADO NO TRIMESTRE

Cabe mencionar que a WLM complementa a diversificação de suas atividades mantendo, desde a fundação, sua tradicional atuação no setor de agropecuária, basicamente em bovinocultura de corte e cafeicultura.

A composição da receita não apresentou mudanças significativas de distribuição nas suas aberturas principais, conforme se verifica abaixo:

	3T09	2T09	3T08	9M09	9M08
Mercadorias e produtos	94,1%	94,5%	93,1%	94,5%	93,6%
Área Scania	92,9%	93,3%	92,2%	93,5%	92,9%
Caminhões	62,8%	68,4%	66,5%	67,7%	67,2%
Peças	22,9%	20,5%	23,1%	20,5%	19,7%
Ônibus	6,3%	3,4%	1,9%	4,4%	5,4%
Lubrificantes	1,0%	0,9%	0,8%	0,9%	0,6%
Agropecuária	1,2%	1,2%	0,9%	0,9%	0,7%
Prestação de serviços - Área Scania	5,9%	5,5%	6,9%	5,5%	6,4%

Desempenho Econômico-Financeiro

Os bons fundamentos econômico-financeiros da WLM foram essenciais para minimizar os efeitos da crise sobre os resultados da Companhia ao longo de 2009.

Ao final do terceiro trimestre do ano, a WLM manteve uma posição financeira sólida, com adequado nível de recursos disponíveis e endividamento declinante, a custos reduzidos, além do fato de não serem contratados novos empréstimos.

Os resultados apurados no terceiro trimestre (3T09) e no acumulado do ano (9M09) foram predominantemente influenciados por fatores exógenos negativos presentes no decorrer de todo o primeiro semestre - e ainda não totalmente superados no 3T09 - que afetaram desfavoravelmente a comercialização de veículos pesados. A redução nos volumes comercializados de caminhões e ônibus durante o ano foi acompanhada de quedas nos preços de venda.

Cabe lembrar que toda comparação entre os nove meses de 2009 com o mesmo período de 2008 tende a ser negativa, uma vez que cada um desses períodos retrata cenários muito diferentes.

01107-0 WLM INDÚSTRIA E COMÉRCIO S.A. 33.228.024/0001-51

12.01 - COMENTÁRIO DO DESEMPENHO CONSOLIDADO NO TRIMESTRE

A receita operacional bruta totalizou R\$ 123,1 milhões no 3T09, o que representa reduções de 4,5% e 22,8% sobre os montantes do 2T09 e 3T08, respectivamente.

O recuo da receita operacional justifica-se, fundamentalmente, pela queda no faturamento com a venda de caminhões, R\$ 77,3 milhões no 3T09, ante R\$ 88,1 milhões no 2T09 e R\$ 106,1 milhões no 3T08, com decréscimos de 12,3% e 27,1%, respectivamente. Paralelamente à diminuição das quantidades comercializadas, os preços de venda também foram menores.

É importante mencionar que a venda de caminhões equivale a mais de 60% da receita total da Companhia e sua participação mostrou-se declinante nos dois períodos comparativos de análise (2T09 e 3T08).

Os aumentos verificados no 3T09 relativamente ao trimestre anterior (2T09) para os demais componentes da receita operacional - como vendas de ônibus, peças e lubrificantes e também na receita originada pela prestação de serviços - não ocorreram a taxas de crescimento suficientes para compensar a contração registrada na venda de caminhões.

Vale lembrar que em momentos de incerteza quanto aos rumos da economia, os consumidores tendem a priorizar a reposição de peças, realizar maiores gastos com manutenção e postergar a compra de novos veículos. Esse contexto está refletido nas elevações em vendas de peças, lubrificantes, assim como no aumento de serviços de assistência técnica prestados pela WLM, e redução nas vendas de caminhões.

O custo dos produtos vendidos (CPV) alcançou R\$ 274,9 milhões no acumulado do ano e R\$ 90,7 milhões no 3T09, equivalentes a decréscimos de 26,6% e 5,2% em relação aos 9M08 e 2T09.

No acumulado anual, o lucro bruto atingiu R\$ 60,8 milhões, redução de 35,1% na comparação ao mesmo período de 2008. A margem bruta foi de 18,1% ou 1,9 ponto percentual (p.p.) inferior àquela registrada no 9M08.

No 3T09, o lucro bruto foi de R\$ 20,4 milhões, queda de 1,2% comparativamente ao 2T09. A margem bruta no trimestre foi 18,4%, percentual praticamente estável (0,6 p.p. superior) quando comparado à margem do 2T09.

O comportamento da margem bruta reflete aspectos já comentados: (i) a piora da margem nos 9M09 versus 9M08 é explicada pela queda nas quantidades vendidas de caminhões - acompanhada de diminuição nos preços de produtos e serviços - deprimindo a receita operacional líquida em patamares superiores aos decréscimos apurados no CPV (28,26% ante 26,6%); (ii) a estabilidade na margem bruta entre o 3T09 e o 2T09 traduz a interrupção nas quedas de vendas e preços, que teve início neste trimestre (3T09).

01107-0 WLM INDÚSTRIA E COMÉRCIO S.A. 33.228.024/0001-51

12.01 - COMENTÁRIO DO DESEMPENHO CONSOLIDADO NO TRIMESTRE

As despesas operacionais, incluindo depreciação e amortização, somaram R\$ 54,7 milhões no acumulado do ano e R\$ 17,9 milhões no 3T09, 6,6% e 3,2% menores que as despesas do 9M08 (R\$ 58,6 milhões) e 2T09 (R\$ 18,5 milhões).

As variações nas despesas operacionais foram influenciadas pelos itens de maior relevância na sua composição, tais como: (i) despesas com pessoal, incluindo benefícios, responsáveis por 67,9% e 68,9% das despesas operacionais dos 9M09 e 3T09. Essas despesas apresentaram queda de 7,9% e de 25,9% nas aberturas "salários e encargos" e "benefícios a empregados" na comparação 9M09 versus 9M08 e contribuíram positivamente para o decréscimo do total de despesas; e (ii) serviços de terceiros, responsável por 7,6% e 5,5% do total no 9M09 e no 3T09, respectivamente. Se por um lado as despesas com pessoal declinaram, inversamente o item "serviços de terceiros" registrou alta de 31% no acumulado 9M09 ante 9M08.

Dada a maior representatividade das despesas com pessoal aliada aos esforços de contenção dos gastos com os demais itens, o total de despesas operacionais registrou recuo nos períodos analisados.

Ao final do terceiro trimestre, o número de funcionários da WLM era de 790, diminuição de 26,3% do quadro funcional em relação ao mesmo período do ano anterior e 5,0% abaixo do número de funcionários ao final do 2T09. A adequação da estrutura de comercialização de produtos e serviços da WLM, levando à necessária redução do número de profissionais, ocorreu em consonância ao cenário de menores vendas de veículos pesados e manutenção da mão-de-obra voltada à prestação de serviços de assistência técnica.

O EBITDA acumulado no ano alcançou R\$ 7,3 milhões e a margem EBITDA foi de 2,2%, 5,5 p.p. inferior à margem do acumulado no mesmo período de 2008 (7,7%).

No 3T09, a Companhia reportou EBITDA de R\$ 2,9 milhões ante R\$ 2,6 milhões no 2T09. A margem EBITDA foi de 2,6%, mostrando estabilidade (ganho de 0,4 p.p.) sobre a margem do trimestre anterior.

Repetindo o quadro observado no primeiro semestre deste ano, a queda da geração operacional de caixa - medida pelo EBITDA - no comparativo 9M09 x 9M08, refletiu o resultado operacional mais fraco devido ao cenário de demanda retraída. Esse contexto continuou a restringir no decorrer do 3T09 a administração da política comercial da WLM (concessão de descontos, prazos de recebimento e de pagamento, entre outros).

01107-0 WLM INDÚSTRIA E COMÉRCIO S.A. 33.228.024/0001-51

12.01 - COMENTÁRIO DO DESEMPENHO CONSOLIDADO NO TRIMESTRE

A dívida total da Companhia, em 30 de setembro de 2009, totalizou R\$ 1,2 milhão, diminuição de 43,7% relativamente à posição de R\$ 2,2 milhões em 30 de setembro de 2008. O endividamento de longo prazo foi zerado, devido ao pagamento - em agosto de 2009 - da amortização anual programada. O saldo remanescente constitui a dívida total da WLM. Refere-se à última amortização - programada para o terceiro trimestre de 2010 - do único empréstimo bancário da WLM, tomado em 12 de março de 2001 pela controlada Fartura Agropecuária S.A.. Sobre a dívida incorrem juros de 8,5% a.a..

A posição de caixa líquido da Companhia, obtida por meio do saldo de caixa mais aplicações financeiras, deduzida dos financiamentos de curto e longo prazos, permaneceu estável em relação ao trimestre anterior (R\$ 151,3 milhões ao final do 3T09 ante R\$ 151,8 milhões ao final do 2T09). O declínio de 4% quando comparadas as posições em 30 de setembro de 2009 (R\$ 151,3 milhões) e 30 de setembro de 2008 (R\$ 157,6 milhões) é explicada: (i) pelo pagamento realizado com recursos próprios da amortização anual programada no 3T09, mencionada anteriormente; e (ii) menor geração interna de recursos ao longo de 2009.

O lucro líquido atingiu R\$ 12,8 milhões no acumulado anual, redução de 82,4% em relação a igual período do ano anterior. É importante considerar a influência da base de comparação, uma vez que o resultado não operacional acumulado nos 9M08 foi significativamente impactado pelo ingresso de R\$ 63,5 milhões, evento não-recorrente relativo à venda das ações do capital da Supergasbras Distribuidora de Gás S.A. (direito de titularidade da WLM).

01107-0	WLM INDÚSTRIA E COMÉRCIO S.A.	33.228.024/0001-51
---------	-------------------------------	--------------------

16.01 - COMENTÁRIO SOBRE O COMPORTAMENTO DAS PROJEÇÕES EMPRESARIAIS

Não há.

01107-0	WLM INDÚSTRIA E COMÉRCIO S.A.	33.228.024/0001-51
---------	-------------------------------	--------------------

17.01 - PROJEÇÕES EMPRESARIAIS

Não há.

01107-0	WLM INDÚSTRIA E COMÉRCIO S.A.	33.228.024/0001-51
---------	-------------------------------	--------------------

19.01 - PROJETOS DE INVESTIMENTO

Não há.

01107-0	WLM INDÚSTRIA E COMÉRCIO S.A.	33.228.024/0001-51
---------	-------------------------------	--------------------

20.01 - OUTRAS INFORMAÇÕES QUE A COMPANHIA ENTENDA RELEVANTES

Ver Quadro 12.01.

01107-0

WLM INDÚSTRIA E COMÉRCIO S.A.

33.228.024/0001-51

21.01 - RELATÓRIO DA REVISÃO ESPECIAL - SEM RESSALVA

RELATÓRIO DE REVISÃO ESPECIAL

Aos acionistas e administradores
WLM Indústria e Comércio S.A.
Rio de Janeiro - RJ

- 1 Efetuamos uma revisão especial das informações trimestrais - ITR da WLM Indústria e Comércio S.A. (controladora e consolidado), referentes ao trimestre findo em 30 de setembro de 2009, compreendendo os balanços patrimoniais, as demonstrações do resultado, das mutações do patrimônio líquido e dos fluxos de caixa, as notas explicativas e o relatório de desempenho, elaborados sob a responsabilidade de sua Administração.
- 2 Nossa revisão foi efetuada de acordo com as normas específicas estabelecidas pelo Instituto dos Auditores Independentes do Brasil - IBRACON, em conjunto com o Conselho Federal de Contabilidade - CFC e consistiu, principalmente, de: (a) indagação e discussão com os administradores responsáveis pelas áreas contábil, financeira e operacional da Companhia, quanto aos principais critérios adotados na elaboração das informações trimestrais - ITR e (b) revisão das informações e dos eventos subsequentes que tenham ou possam vir a ter efeitos relevantes sobre a situação financeira e operações da Companhia.
- 3 Baseados em nossa revisão especial, não temos conhecimento de qualquer modificação relevante que deva ser feita nas informações trimestrais - ITR acima referidas para que as mesmas estejam de acordo com as práticas contábeis adotadas no Brasil, aplicadas de forma condizente com as normas expedidas pela Comissão de Valores Mobiliários - CVM, especificamente aplicáveis à elaboração das informações trimestrais - ITR.
- 4 Conforme mencionado na nota explicativa 2, as mudanças nas práticas contábeis adotadas no Brasil durante 2008, não impactaram significativamente a demonstração do resultado e outras informações contábeis contidas nas Informações Trimestrais referentes ao trimestre findo em 30 de setembro de 2008, apresentadas para fins de comparação, razão pela qual estas não foram modificadas. Adicionalmente a demonstração dos fluxos de caixa correspondente ao trimestre findo em 30 de setembro de 2008, apresentada para fins de comparabilidade, foi submetida aos mesmos procedimentos de revisão descritos no parágrafo 2 e não temos conhecimento de nenhuma modificação relevante que deva ser feita na referida demonstração.

01107-0	WLM INDÚSTRIA E COMÉRCIO S.A.	33.228.024/0001-51
---------	-------------------------------	--------------------

21.01 - RELATÓRIO DA REVISÃO ESPECIAL - SEM RESSALVA

RELATÓRIO DE REVISÃO ESPECIAL

Aos acionistas e administradores
WLM Indústria e Comércio S.A.
Rio de Janeiro - RJ

- 5 As Informações Trimestrais - ITR, referentes ao trimestre findo em 30 de setembro de 2009, contemplam, também, informações contábeis relativas aos trimestres findos em 30 de junho de 2009 e 30 de setembro de 2008, apresentadas para fins de comparabilidade, as quais foram por nós revisadas, e emitimos relatórios de revisão especial sem ressalvas, datados de 06 de agosto de 2009 e de 12 de novembro de 2008, respectivamente.

Rio de Janeiro, 09 de novembro de 2009.

Luiz Carlos de Carvalho
Sócio-contador
CRC1SP197193/O-6 "S" RJ
BDO Trevisan Auditores Independentes
CRC2SP013439/O-5 "S" RJ

01.01 - IDENTIFICAÇÃO

1 - CÓDIGO CVM 01107-0	2 - DENOMINAÇÃO SOCIAL WLM INDÚSTRIA E COMÉRCIO S.A.	3 - CNPJ 33.228.024/0001-51
---------------------------	---	--------------------------------

ÍNDICE

GRUPO	QUADRO	DESCRIÇÃO	PÁGINA
01	01	IDENTIFICAÇÃO	1
01	02	SEDE	1
01	03	DIRETOR DE RELAÇÕES COM INVESTIDORES (Endereço para Correspondência com a Companhia)	1
01	04	REFERÊNCIA DO ITR	1
01	05	COMPOSIÇÃO DO CAPITAL SOCIAL	2
01	06	CARACTERÍSTICAS DA EMPRESA	2
01	07	SOCIEDADES NÃO INCLUIDAS NAS DEMONSTRAÇÕES FINANCEIRAS CONSOLIDADAS	2
01	08	PROVENTOS EM DINHEIRO	2
01	09	CAPITAL SOCIAL SUBSCRITO E ALTERAÇÕES NO EXERCÍCIO SOCIAL EM CURSO	3
01	10	DIRETOR DE RELAÇÕES COM INVESTIDORES	3
02	01	BALANÇO PATRIMONIAL ATIVO	4
02	02	BALANÇO PATRIMONIAL PASSIVO	5
03	01	DEMONSTRAÇÃO DO RESULTADO	7
04	01	04 - DEMONSTRAÇÃO DO FLUXO DE CAIXA	9
05	01	05 - DEMONSTRAÇÃO DAS MUTAÇÕES DO PATRIMÔNIO LÍQUIDO DE 01/07/2009 a 30/09/2009	11
05	02	05 - DEMONSTRAÇÃO DAS MUTAÇÕES DO PATRIMÔNIO LÍQUIDO DE 01/01/2009 a 30/09/2009	12
08	01	BALANÇO PATRIMONIAL ATIVO CONSOLIDADO	13
08	02	BALANÇO PATRIMONIAL PASSIVO CONSOLIDADO	14
09	01	DEMONSTRAÇÃO DO RESULTADO CONSOLIDADO	16
10	01	10.01 - DEMONSTRAÇÃO DO FLUXO DE CAIXA CONSOLIDADO	18
11	01	11 - DEMONSTRAÇÃO DAS MUTAÇÕES DO PATRIMÔNIO LÍQUIDO CONSOLIDADO DE 01/07/2009 a 30/09/2009	20
11	02	11 - DEMONSTRAÇÃO DAS MUTAÇÕES DO PATRIMÔNIO LÍQUIDO CONSOLIDADO DE 01/01/2009 a 30/09/2009	21
06	01	NOTAS EXPLICATIVAS	22
07	01	COMENTÁRIO DO DESEMPENHO DA COMPANHIA NO TRIMESTRE	42
12	01	COMENTÁRIO DO DESEMPENHO CONSOLIDADO NO TRIMESTRE	43
16	01	COMENTÁRIO SOBRE O COMPORTAMENTO DAS PROJEÇÕES EMPRESARIAIS	51
17	01	PROJEÇÕES EMPRESARIAIS	52
19	01	PROJETOS DE INVESTIMENTO	53
20	01	OUTRAS INFORMAÇÕES QUE A COMPANHIA ENTENDA RELEVANTES	54
21	01	RELATÓRIO DA REVISÃO ESPECIAL	55/56