

Índice

Dados da Empresa

Composição do Capital	1
-----------------------	---

DFs Individuais

Balanço Patrimonial Ativo	2
---------------------------	---

Balanço Patrimonial Passivo	4
-----------------------------	---

Demonstração do Resultado	6
---------------------------	---

Demonstração do Resultado Abrangente	7
--------------------------------------	---

Demonstração do Fluxo de Caixa (Método Indireto)	8
--	---

Demonstração das Mutações do Patrimônio Líquido

DMPL - 01/01/2022 à 31/12/2022	10
--------------------------------	----

DMPL - 01/01/2021 à 31/12/2021	11
--------------------------------	----

DMPL - 01/01/2020 à 31/12/2020	12
--------------------------------	----

Demonstração de Valor Adicionado	13
----------------------------------	----

DFs Consolidadas

Balanço Patrimonial Ativo	15
---------------------------	----

Balanço Patrimonial Passivo	17
-----------------------------	----

Demonstração do Resultado	19
---------------------------	----

Demonstração do Resultado Abrangente	21
--------------------------------------	----

Demonstração do Fluxo de Caixa (Método Indireto)	22
--	----

Demonstração das Mutações do Patrimônio Líquido

DMPL - 01/01/2022 à 31/12/2022	24
--------------------------------	----

DMPL - 01/01/2021 à 31/12/2021	25
--------------------------------	----

DMPL - 01/01/2020 à 31/12/2020	26
--------------------------------	----

Demonstração de Valor Adicionado	27
----------------------------------	----

Relatório da Administração/Comentário do Desempenho	29
---	----

Notas Explicativas	41
--------------------	----

Pareceres e Declarações

Relatório do Auditor Independente - Sem Ressalva	87
--	----

Parecer do Conselho Fiscal ou Órgão Equivalente	90
---	----

Declaração dos Diretores sobre as Demonstrações Financeiras	91
---	----

Declaração dos Diretores sobre o Relatório do Auditor Independente	92
--	----

Dados da Empresa / Composição do Capital

Número de Ações (Unidade)	Último Exercício Social 31/12/2022
Do Capital Integralizado	
Ordinárias	16.571.220
Preferenciais	19.843.450
Total	36.414.670
Em Tesouraria	
Ordinárias	0
Preferenciais	0
Total	0

DFs Individuais / Balanço Patrimonial Ativo**(Reais Mil)**

Código da Conta	Descrição da Conta	Último Exercício 31/12/2022	Penúltimo Exercício 31/12/2021	Antepenúltimo Exercício 31/12/2020
1	Ativo Total	763.792	618.559	521.070
1.01	Ativo Circulante	429.381	290.967	214.136
1.01.01	Caixa e Equivalentes de Caixa	21.104	53.248	36.689
1.01.01.01	Caixas e Banco	85	844	659
1.01.01.02	Equivalentes de Caixa	21.019	52.404	36.030
1.01.02	Aplicações Financeiras	7.565	100.021	91.579
1.01.02.03	Aplicações Financeiras Avaliadas ao Custo Amortizado	7.565	100.021	91.579
1.01.02.03.02	Aplicações financeiras avaliadas ao custo amortizado	7.565	100.021	91.579
1.01.03	Contas a Receber	110.844	57.860	42.794
1.01.03.01	Clientes	110.844	57.860	42.794
1.01.04	Estoques	242.777	67.634	31.988
1.01.06	Tributos a Recuperar	25.990	3.231	2.484
1.01.06.01	Tributos Correntes a Recuperar	25.990	3.231	2.484
1.01.08	Outros Ativos Circulantes	21.101	8.973	8.602
1.01.08.03	Outros	21.101	8.973	8.602
1.01.08.03.02	Cotas de Consórcio	20.381	6.848	6.427
1.01.08.03.03	Ativo Não Circulante Mantido para Venda	0	1.734	1.734
1.01.08.03.04	Outros	720	391	441
1.02	Ativo Não Circulante	334.411	327.592	306.934
1.02.01	Ativo Realizável a Longo Prazo	19.411	18.949	2.904
1.02.01.09	Créditos com Partes Relacionadas	302	8.194	302
1.02.01.09.01	Créditos com Coligadas	302	302	302
1.02.01.09.02	Créditos com Controladas	0	7.892	0
1.02.01.10	Outros Ativos Não Circulantes	19.109	10.755	2.602
1.02.01.10.03	Depósitos Judiciais e outros	565	2.600	2.602
1.02.01.10.04	Cotas de Consórcio	3.948	2.993	0
1.02.01.10.05	Outros Ativos não Circulantes	1.981	3	0
1.02.01.10.06	Tributos a Recuperar	12.615	5.159	0
1.02.02	Investimentos	207.324	206.151	205.218

DFs Individuais / Balanço Patrimonial Ativo**(Reais Mil)**

Código da Conta	Descrição da Conta	Último Exercício 31/12/2022	Penúltimo Exercício 31/12/2021	Antepenúltimo Exercício 31/12/2020
1.02.02.01	Participações Societárias	178.514	177.342	170.722
1.02.02.01.01	Participações em Coligadas	615	497	549
1.02.02.01.02	Participações em Controladas	177.774	176.720	170.048
1.02.02.01.04	Outros Investimentos	125	125	125
1.02.02.02	Propriedades para Investimento	28.810	28.809	34.496
1.02.03	Imobilizado	98.566	93.458	89.842
1.02.03.01	Imobilizado em Operação	96.361	91.125	88.926
1.02.03.01.01	Imobilizado em Operação	96.361	91.125	88.926
1.02.03.02	Direito de Uso em Arrendamento	0	217	0
1.02.03.03	Imobilizado em Andamento	2.205	2.116	916
1.02.03.03.01	Imobilizado em Andamento	2.205	2.116	916
1.02.04	Intangível	9.110	9.034	8.970
1.02.04.01	Intangíveis	9.110	9.034	8.970
1.02.04.01.02	Fundo de Comércio	8.920	8.920	8.920
1.02.04.01.03	Intangíveis	190	114	50

DFs Individuais / Balanço Patrimonial Passivo**(Reais Mil)**

Código da Conta	Descrição da Conta	Último Exercício 31/12/2022	Penúltimo Exercício 31/12/2021	Antepenúltimo Exercício 31/12/2020
2	Passivo Total	763.792	618.559	521.070
2.01	Passivo Circulante	126.349	62.252	47.070
2.01.01	Obrigações Sociais e Trabalhistas	22.300	19.575	12.744
2.01.01.01	Obrigações Sociais	4.932	4.604	4.037
2.01.01.02	Obrigações Trabalhistas	17.368	14.971	8.707
2.01.02	Fornecedores	21.590	11.085	6.759
2.01.02.01	Fornecedores Nacionais	21.590	11.085	6.759
2.01.03	Obrigações Fiscais	6.244	7.981	4.286
2.01.03.01	Obrigações Fiscais Federais	6.208	7.468	3.581
2.01.03.01.01	Imposto de Renda e Contribuição Social a Pagar	2.969	3.458	753
2.01.03.01.04	Obrigações Federais	3.239	4.010	2.828
2.01.03.02	Obrigações Fiscais Estaduais	0	0	472
2.01.03.03	Obrigações Fiscais Municipais	36	513	233
2.01.04	Empréstimos e Financiamentos	48.769	0	0
2.01.04.01	Empréstimos e Financiamentos	48.769	0	0
2.01.05	Outras Obrigações	27.446	23.611	23.281
2.01.05.01	Passivos com Partes Relacionadas	789	830	1.058
2.01.05.01.01	Débitos com Coligadas	789	830	1.058
2.01.05.02	Outros	26.657	22.781	22.223
2.01.05.02.01	Dividendos e JCP a Pagar	10.314	4.931	575
2.01.05.02.02	Dividendo Mínimo Obrigatório a Pagar	5.913	9.710	13.215
2.01.05.02.04	Arrendamentos a Pagar	36	243	380
2.01.05.02.05	Outros Passivos Circulantes	10.394	7.897	8.053
2.02	Passivo Não Circulante	15.432	14.328	12.246
2.02.02	Outras Obrigações	4.492	3.022	1.681
2.02.02.02	Outros	4.492	3.022	1.681
2.02.02.02.03	Outras Obrigações	4.492	3.022	1.448
2.02.02.02.04	Arrendamentos a pagar	0	0	233
2.02.03	Tributos Diferidos	10.672	11.179	10.551

DFs Individuais / Balanço Patrimonial Passivo**(Reais Mil)**

Código da Conta	Descrição da Conta	Último Exercício 31/12/2022	Penúltimo Exercício 31/12/2021	Antepenúltimo Exercício 31/12/2020
2.02.03.01	Imposto de Renda e Contribuição Social Diferidos	10.672	11.179	10.551
2.02.04	Provisões	268	127	14
2.02.04.01	Provisões Fiscais Previdenciárias Trabalhistas e Cíveis	268	127	14
2.02.04.01.02	Provisões Previdenciárias e Trabalhistas	166	11	11
2.02.04.01.04	Provisões Cíveis	102	116	3
2.03	Patrimônio Líquido	622.011	541.979	461.754
2.03.01	Capital Social Realizado	238.836	238.836	177.375
2.03.04	Reservas de Lucros	284.896	204.066	181.542
2.03.04.01	Reserva Legal	39.670	33.749	28.404
2.03.04.02	Reserva Estatutária	212.492	152.487	153.138
2.03.04.07	Reserva de Incentivos Fiscais	32.734	17.830	0
2.03.08	Outros Resultados Abrangentes	98.279	99.077	102.837

DFs Individuais / Demonstração do Resultado**(Reais Mil)**

Código da Conta	Descrição da Conta	Último Exercício 01/01/2022 à 31/12/2022	Penúltimo Exercício 01/01/2021 à 31/12/2021	Antepenúltimo Exercício 01/01/2020 à 31/12/2020
3.01	Receita de Venda de Bens e/ou Serviços	1.955.557	1.832.848	946.056
3.02	Custo dos Bens e/ou Serviços Vendidos	-1.688.996	-1.603.182	-813.465
3.03	Resultado Bruto	266.561	229.666	132.591
3.04	Despesas/Receitas Operacionais	-112.974	-93.179	-58.476
3.04.02	Despesas Gerais e Administrativas	-123.989	-106.841	-77.624
3.04.04	Outras Receitas Operacionais	22.455	15.973	8.294
3.04.05	Outras Despesas Operacionais	-1.238	-3.312	-863
3.04.06	Resultado de Equivalência Patrimonial	-10.202	1.001	11.717
3.05	Resultado Antes do Resultado Financeiro e dos Tributos	153.587	136.487	74.115
3.06	Resultado Financeiro	13.827	9.358	268
3.06.01	Receitas Financeiras	15.812	10.313	2.171
3.06.02	Despesas Financeiras	-1.985	-955	-1.903
3.07	Resultado Antes dos Tributos sobre o Lucro	167.414	145.845	74.383
3.08	Imposto de Renda e Contribuição Social sobre o Lucro	-50.096	-40.039	-19.900
3.08.01	Corrente	-50.603	-40.649	-15.379
3.08.02	Diferido	507	610	-4.521
3.09	Resultado Líquido das Operações Continuadas	117.318	105.806	54.483
3.10	Resultado Líquido de Operações Descontinuadas	-20	-75	-81
3.11	Lucro/Prejuízo do Período	117.298	105.731	54.402
3.99	Lucro por Ação - (Reais / Ação)			
3.99.01	Lucro Básico por Ação			
3.99.01.01	ON	3,05471	2,75347	1,41676
3.99.01.02	PN	3,36018	3,02882	1,55843
3.99.02	Lucro Diluído por Ação			
3.99.02.01	ON	3,05471	2,75347	1,41676
3.99.02.02	PN	3,36018	3,02882	1,55843

DFs Individuais / Demonstração do Resultado Abrangente**(Reais Mil)**

Código da Conta	Descrição da Conta	Último Exercício 01/01/2022 à 31/12/2022	Penúltimo Exercício 01/01/2021 à 31/12/2021	Antepenúltimo Exercício 01/01/2020 à 31/12/2020
4.01	Lucro Líquido do Período	117.298	105.731	54.402
4.03	Resultado Abrangente do Período	117.298	105.731	54.402

DFs Individuais / Demonstração do Fluxo de Caixa (Método Indireto)**(Reais Mil)**

Código da Conta	Descrição da Conta	Último Exercício 01/01/2022 à 31/12/2022	Penúltimo Exercício 01/01/2021 à 31/12/2021	Antepenúltimo Exercício 01/01/2020 à 31/12/2020
6.01	Caixa Líquido Atividades Operacionais	-143.900	57.091	105.265
6.01.01	Caixa Gerado nas Operações	114.826	98.338	48.472
6.01.01.01	Lucro Líquido do Exercício	117.298	105.731	54.402
6.01.01.02	Resultado da Equivalência Patrimonial	10.202	-1.001	-11.717
6.01.01.03	Depreciação e Amortização	3.065	3.039	2.816
6.01.01.04	Provisão (reversão) para créditos de liquidação duvidosa	644	-789	23
6.01.01.05	(Reversão) Provisão de honorários de êxito	-85	2.116	345
6.01.01.06	(Reversão) Provisão de riscos trabalhistas, cíveis e fiscais	141	113	-142
6.01.01.07	Provisão para Perdas de Investimentos	125	175	81
6.01.01.08	Resultado na alienação de imobilizado	-2.110	-284	-94
6.01.01.09	Imposto de renda e contribuição social diferidos	-507	-610	4.521
6.01.01.11	Resultado com juros e variações monetárias líquidas	-13.947	-10.152	-1.763
6.01.02	Variações nos Ativos e Passivos	-258.726	-41.247	56.793
6.01.02.01	Contas a receber de clientes	-53.628	-14.277	-6.310
6.01.02.02	Quotas de Consórcio	-14.488	-3.414	13.525
6.01.02.03	Estoques	-175.143	-35.646	39.617
6.01.02.05	Tributos a Recuperar	-29.814	-3.809	10.604
6.01.02.06	Depósitos Judiciais	2.035	-1	-307
6.01.02.07	Obrigações Sociais e Trabalhistas	2.725	6.831	2.039
6.01.02.08	Fornecedores e créditos de clientes	10.505	4.326	-168
6.01.02.09	Imposto de Renda e Contribuição Social a Pagar	46.866	39.066	8.727
6.01.02.10	Imposto de Renda e Contribuição Social pagos	-47.355	-36.361	-14.269
6.01.02.11	Obrigações Fiscais	-2.049	990	1.007
6.01.02.12	Outros	1.620	1.048	2.328
6.02	Caixa Líquido Atividades de Investimento	98.432	-18.005	-64.048
6.02.01	Aplicação Financeira	106.311	-2.272	-57.960
6.02.02	Redução (Aumento) de créditos com empresas ligadas	-74	-7.892	133
6.02.05	Propriedades para Investimentos	-17	0	0
6.02.06	Imobilizado	-8.974	-10.013	-4.751

DFs Individuais / Demonstração do Fluxo de Caixa (Método Indireto)**(Reais Mil)**

Código da Conta	Descrição da Conta	Último Exercício 01/01/2022 à 31/12/2022	Penúltimo Exercício 01/01/2021 à 31/12/2021	Antepenúltimo Exercício 01/01/2020 à 31/12/2020
6.02.07	Intangível	-101	-88	-13
6.02.08	Aumento de Capital Social em Empresas Ligadas	-3.090	-41	0
6.02.09	Recebimento por venda de ativo imobilizado	4.377	2.301	291
6.02.12	Adiantamento para futuro aumento de capital em controladas	0	0	-1.748
6.03	Caixa Líquido Atividades de Financiamento	13.324	-22.527	-12.538
6.03.01	Aumentos (Redução) de débitos com empresas ligadas	-41	-98	-98
6.03.02	Pagamento de juros sobre o capital próprio e imposto de renda	-15.735	-9.170	0
6.03.03	Pagamento de arrendamentos	-207	-370	-274
6.03.04	Pagamento de Dividendos	-19.462	-12.889	-11.980
6.03.05	Empréstimos obtidos	48.769	0	20.000
6.03.06	Pagamento de empréstimos	0	0	-20.000
6.03.07	Pagamento de empréstimos - juros	0	0	-186
6.05	Aumento (Redução) de Caixa e Equivalentes	-32.144	16.559	28.679
6.05.01	Saldo Inicial de Caixa e Equivalentes	53.248	36.689	8.010
6.05.02	Saldo Final de Caixa e Equivalentes	21.104	53.248	36.689

DFs Individuais / Demonstração das Mutações do Patrimônio Líquido / DMPL - 01/01/2022 à 31/12/2022**(Reais Mil)**

Código da Conta	Descrição da Conta	Capital Social Integralizado	Reservas de Capital, Opções Outorgadas e Ações em Tesouraria	Reservas de Lucro	Lucros ou Prejuízos Acumulados	Outros Resultados Abrangentes	Patrimônio Líquido
5.01	Saldos Iniciais	238.836	0	204.066	0	99.077	541.979
5.03	Saldos Iniciais Ajustados	238.836	0	204.066	0	99.077	541.979
5.04	Transações de Capital com os Sócios	0	0	-10.071	-27.513	0	-37.584
5.04.06	Dividendos	0	0	-10.247	-27.513	0	-37.760
5.04.08	Prescrição de Dividendos Transferidos para Reserva Estatutária	0	0	176	0	0	176
5.05	Resultado Abrangente Total	0	0	0	117.298	0	117.298
5.05.01	Lucro Líquido do Período	0	0	0	117.298	0	117.298
5.06	Mutações Internas do Patrimônio Líquido	0	0	90.901	-89.785	-798	318
5.06.01	Constituição de Reservas	0	0	90.901	-90.901	0	0
5.06.04	Realização da mais valia de ativos	0	0	0	1.116	-798	318
5.07	Saldos Finais	238.836	0	284.896	0	98.279	622.011

DFs Individuais / Demonstração das Mutações do Patrimônio Líquido / DMPL - 01/01/2021 à 31/12/2021**(Reais Mil)**

Código da Conta	Descrição da Conta	Capital Social Integralizado	Reservas de Capital, Opções Outorgadas e Ações em Tesouraria	Reservas de Lucro	Lucros ou Prejuízos Acumulados	Outros Resultados Abrangentes	Patrimônio Líquido
5.01	Saldos Iniciais	177.375	0	181.542	0	102.837	461.754
5.03	Saldos Iniciais Ajustados	177.375	0	181.542	0	102.837	461.754
5.04	Transações de Capital com os Sócios	61.461	0	-61.461	-22.910	0	-22.910
5.04.01	Aumentos de Capital	61.461	0	-61.461	0	0	0
5.04.06	Dividendos	0	0	0	-22.910	0	-22.910
5.05	Resultado Abrangente Total	0	0	0	105.731	0	105.731
5.05.01	Lucro Líquido do Período	0	0	0	105.731	0	105.731
5.06	Mutações Internas do Patrimônio Líquido	0	0	83.985	-82.821	-3.760	-2.596
5.06.01	Constituição de Reservas	0	0	83.985	-83.985	0	0
5.06.04	Realização da Mais Valia de Ativos	0	0	0	1.164	-2.255	-1.091
5.06.05	Ajuste de Tributos Diferidos Sobre Mais Valia de Ativos	0	0	0	0	-1.505	-1.505
5.07	Saldos Finais	238.836	0	204.066	0	99.077	541.979

DFs Individuais / Demonstração das Mutações do Patrimônio Líquido / DMPL - 01/01/2020 à 31/12/2020**(Reais Mil)**

Código da Conta	Descrição da Conta	Capital Social Integralizado	Reservas de Capital, Opções Outorgadas e Ações em Tesouraria	Reservas de Lucro	Lucros ou Prejuízos Acumulados	Outros Resultados Abrangentes	Patrimônio Líquido
5.01	Saldos Iniciais	177.375	0	139.118	0	103.629	420.122
5.03	Saldos Iniciais Ajustados	177.375	0	139.118	0	103.629	420.122
5.04	Transações de Capital com os Sócios	0	0	0	-13.215	0	-13.215
5.04.06	Dividendos	0	0	0	-13.215	0	-13.215
5.05	Resultado Abrangente Total	0	0	0	54.402	0	54.402
5.05.01	Lucro Líquido do Período	0	0	0	54.402	0	54.402
5.06	Mutações Internas do Patrimônio Líquido	0	0	42.424	-41.187	-792	445
5.06.01	Constituição de Reservas	0	0	42.424	-42.424	0	0
5.06.04	Realização da Mais Valia de Ativos	0	0	0	1.237	-792	445
5.07	Saldos Finais	177.375	0	181.542	0	102.837	461.754

DFs Individuais / Demonstração de Valor Adicionado**(Reais Mil)**

Código da Conta	Descrição da Conta	Último Exercício 01/01/2022 à 31/12/2022	Penúltimo Exercício 01/01/2021 à 31/12/2021	Antepenúltimo Exercício 01/01/2020 à 31/12/2020
7.01	Receitas	2.206.312	2.065.213	1.056.914
7.01.01	Vendas de Mercadorias, Produtos e Serviços	2.181.180	2.045.924	1.047.452
7.01.02	Outras Receitas	21.401	14.813	7.359
7.01.02.20	Outras	21.401	14.813	7.359
7.01.03	Receitas refs. à Construção de Ativos Próprios	4.375	3.687	2.126
7.01.04	Provisão/Reversão de Créds. Liquidação Duvidosa	-644	789	-23
7.02	Insumos Adquiridos de Terceiros	-1.874.747	-1.774.780	-892.728
7.02.01	Custos Prods., Mercs. e Servs. Vendidos	-1.840.724	-1.742.861	-869.322
7.02.02	Materiais, Energia, Servs. de Terceiros e Outros	-33.818	-29.691	-23.396
7.02.03	Perda/Recuperação de Valores Ativos	-205	-2.228	-10
7.03	Valor Adicionado Bruto	331.565	290.433	164.186
7.04	Retenções	-3.065	-3.039	-2.816
7.04.01	Depreciação, Amortização e Exaustão	-3.065	-3.039	-2.816
7.05	Valor Adicionado Líquido Produzido	328.500	287.394	161.370
7.06	Vlr Adicionado Recebido em Transferência	5.610	11.314	13.888
7.06.01	Resultado de Equivalência Patrimonial	-10.202	1.001	11.717
7.06.02	Receitas Financeiras	15.812	10.313	2.171
7.07	Valor Adicionado Total a Distribuir	334.110	298.708	175.258
7.08	Distribuição do Valor Adicionado	334.110	298.708	175.258
7.08.01	Pessoal	115.004	98.749	66.011
7.08.01.01	Remuneração Direta	96.766	84.305	48.687
7.08.01.02	Benefícios	13.933	11.026	9.589
7.08.01.03	F.G.T.S.	4.305	3.418	7.735
7.08.02	Impostos, Taxas e Contribuições	98.944	92.531	52.178
7.08.02.01	Federais	79.939	66.662	40.658
7.08.02.02	Estaduais	14.866	22.347	8.988
7.08.02.03	Municipais	4.139	3.522	2.532
7.08.03	Remuneração de Capitais de Terceiros	2.864	1.697	2.667
7.08.03.01	Juros	1.985	955	1.903

DFs Individuais / Demonstração de Valor Adicionado**(Reais Mil)**

Código da Conta	Descrição da Conta	Último Exercício 01/01/2022 à 31/12/2022	Penúltimo Exercício 01/01/2021 à 31/12/2021	Antepenúltimo Exercício 01/01/2020 à 31/12/2020
7.08.03.02	Aluguéis	879	742	764
7.08.04	Remuneração de Capitais Próprios	117.298	105.731	54.402
7.08.04.01	Juros sobre o Capital Próprio	21.600	13.200	0
7.08.04.02	Dividendos	5.913	9.710	13.215
7.08.04.03	Lucros Retidos / Prejuízo do Período	89.785	82.821	41.187

DFs Consolidadas / Balanço Patrimonial Ativo**(Reais Mil)**

Código da Conta	Descrição da Conta	Último Exercício 31/12/2022	Penúltimo Exercício 31/12/2021	Antepenúltimo Exercício 31/12/2020
1	Ativo Total	811.565	668.104	569.367
1.01	Ativo Circulante	455.021	318.821	243.327
1.01.01	Caixa e Equivalentes de Caixa	22.775	55.905	45.565
1.01.01.01	Caixa e Bancos	118	1.547	700
1.01.01.02	Equivalentes de Caixa	22.657	54.358	44.865
1.01.02	Aplicações Financeiras	7.565	102.182	91.579
1.01.02.03	Aplicações Financeiras Avaliadas ao Custo Amortizado	7.565	102.182	91.579
1.01.02.03.02	Aplicações financeiras avaliadas ao custo amortizado	7.565	102.182	91.579
1.01.03	Contas a Receber	110.844	58.366	42.803
1.01.03.01	Clientes	110.844	58.366	42.803
1.01.04	Estoques	248.131	71.250	35.343
1.01.05	Ativos Biológicos	16.510	18.298	14.078
1.01.06	Tributos a Recuperar	26.264	3.620	4.204
1.01.06.01	Tributos Correntes a Recuperar	26.264	3.620	4.204
1.01.08	Outros Ativos Circulantes	22.932	9.200	9.755
1.01.08.03	Outros	22.932	9.200	9.755
1.01.08.03.02	Cotas de Consórcio	20.381	6.848	6.427
1.01.08.03.03	Ativo não Circulante Mantido para Venda	0	1.734	1.734
1.01.08.03.04	Outros	2.551	618	1.594
1.02	Ativo Não Circulante	356.544	349.283	326.040
1.02.01	Ativo Realizável a Longo Prazo	41.746	44.313	34.043
1.02.01.06	Ativos Biológicos	20.984	31.772	31.018
1.02.01.09	Créditos com Partes Relacionadas	302	302	302
1.02.01.09.01	Créditos com Coligadas	302	302	302
1.02.01.10	Outros Ativos Não Circulantes	20.460	12.239	2.723
1.02.01.10.03	Depósitos Judiciais e Outros	569	2.603	2.614
1.02.01.10.04	Tributos a Recuperar	13.961	6.634	109
1.02.01.10.05	Outros Ativos Não Circulantes	1.982	9	0
1.02.01.10.06	Cotas de Consórcio	3.948	2.993	0

DFs Consolidadas / Balanço Patrimonial Ativo**(Reais Mil)**

Código da Conta	Descrição da Conta	Último Exercício 31/12/2022	Penúltimo Exercício 31/12/2021	Antepenúltimo Exercício 31/12/2020
1.02.02	Investimentos	2.105	1.987	674
1.02.02.01	Participações Societárias	740	622	674
1.02.02.01.01	Participações em Coligadas	615	497	549
1.02.02.01.05	Outros Investimentos	125	125	125
1.02.02.02	Propriedades para Investimento	1.365	1.365	0
1.02.03	Imobilizado	303.580	293.945	282.349
1.02.03.01	Imobilizado em Operação	296.436	281.606	275.754
1.02.03.02	Direito de Uso em Arrendamento	0	217	0
1.02.03.03	Imobilizado em Andamento	7.144	12.122	6.595
1.02.04	Intangível	9.113	9.038	8.974
1.02.04.01	Intangíveis	9.113	9.038	8.974
1.02.04.01.02	Fundo de Comércio	8.920	8.920	8.920
1.02.04.01.03	Intangíveis	193	118	54

DFs Consolidadas / Balanço Patrimonial Passivo**(Reais Mil)**

Código da Conta	Descrição da Conta	Último Exercício 31/12/2022	Penúltimo Exercício 31/12/2021	Antepenúltimo Exercício 31/12/2020
2	Passivo Total	811.565	668.104	569.367
2.01	Passivo Circulante	133.419	72.646	54.859
2.01.01	Obrigações Sociais e Trabalhistas	23.719	20.449	13.578
2.01.01.01	Obrigações Sociais	5.059	4.725	4.152
2.01.01.02	Obrigações Trabalhistas	18.660	15.724	9.426
2.01.02	Fornecedores	22.948	12.776	7.811
2.01.02.01	Fornecedores Nacionais	22.948	12.776	7.811
2.01.03	Obrigações Fiscais	6.394	8.108	4.413
2.01.03.01	Obrigações Fiscais Federais	6.339	7.582	3.695
2.01.03.01.01	Imposto de Renda e Contribuição Social a Pagar	2.969	3.458	854
2.01.03.01.03	Outras Obrigações Fiscais Federais	3.370	4.124	2.841
2.01.03.02	Obrigações Fiscais Estaduais	6	6	479
2.01.03.03	Obrigações Fiscais Municipais	49	520	239
2.01.04	Empréstimos e Financiamentos	49.783	5.327	5.259
2.01.04.01	Empréstimos e Financiamentos	49.783	5.327	5.259
2.01.04.01.01	Em Moeda Nacional	49.783	5.327	5.259
2.01.05	Outras Obrigações	30.575	25.986	23.798
2.01.05.01	Passivos com Partes Relacionadas	789	830	1.058
2.01.05.01.01	Débitos com Coligadas	789	830	1.058
2.01.05.02	Outros	29.786	25.156	22.740
2.01.05.02.01	Dividendos e JCP a Pagar	10.314	4.931	575
2.01.05.02.02	Dividendo Mínimo Obrigatório a Pagar	5.913	9.710	13.215
2.01.05.02.04	Arrendamentos a Pagar	36	243	380
2.01.05.02.07	Outros Passivos Circulantes	13.523	10.272	8.570
2.02	Passivo Não Circulante	55.737	53.057	52.326
2.02.01	Empréstimos e Financiamentos	6.482	755	3.852
2.02.01.01	Empréstimos e Financiamentos	6.482	755	3.852
2.02.01.01.01	Em Moeda Nacional	6.482	755	3.852
2.02.02	Outras Obrigações	5.496	5.856	3.456

DFs Consolidadas / Balanço Patrimonial Passivo**(Reais Mil)**

Código da Conta	Descrição da Conta	Último Exercício 31/12/2022	Penúltimo Exercício 31/12/2021	Antepenúltimo Exercício 31/12/2020
2.02.02.02	Outros	5.496	5.856	3.456
2.02.02.02.04	Arrendamentos a Pagar	0	0	233
2.02.02.02.05	Outros	5.496	5.856	3.223
2.02.03	Tributos Diferidos	43.491	46.319	45.004
2.02.03.01	Imposto de Renda e Contribuição Social Diferidos	43.491	46.319	45.004
2.02.04	Provisões	268	127	14
2.02.04.01	Provisões Fiscais Previdenciárias Trabalhistas e Cíveis	268	127	14
2.02.04.01.04	Provisões Cíveis	102	116	3
2.02.04.01.05	Provisões Trabalhistas	166	11	11
2.03	Patrimônio Líquido Consolidado	622.409	542.401	462.182
2.03.01	Capital Social Realizado	238.836	238.836	177.375
2.03.04	Reservas de Lucros	284.896	204.066	181.542
2.03.04.01	Reserva Legal	39.670	33.749	28.404
2.03.04.02	Reserva Estatutária	212.492	152.487	153.138
2.03.04.07	Reserva de Incentivos Fiscais	32.734	17.830	0
2.03.08	Outros Resultados Abrangentes	98.279	99.077	102.837
2.03.09	Participação dos Acionistas Não Controladores	398	422	428

DFs Consolidadas / Demonstração do Resultado**(Reais Mil)**

Código da Conta	Descrição da Conta	Último Exercício 01/01/2022 à 31/12/2022	Penúltimo Exercício 01/01/2021 à 31/12/2021	Antepenúltimo Exercício 01/01/2020 à 31/12/2020
3.01	Receita de Venda de Bens e/ou Serviços	1.974.513	1.858.776	991.223
3.01.01	Receita de Vendas de Bens e Serviços	1.980.299	1.851.171	972.391
3.01.02	Ajuste líquido ao Valor Justo do Ativos Biológicos	-5.786	7.605	18.832
3.02	Custo dos Bens e/ou Serviços Vendidos	-1.711.196	-1.618.247	-836.910
3.03	Resultado Bruto	263.317	240.529	154.313
3.04	Despesas/Receitas Operacionais	-110.331	-104.396	-76.725
3.04.02	Despesas Gerais e Administrativas	-135.626	-117.582	-86.513
3.04.04	Outras Receitas Operacionais	28.152	18.398	12.111
3.04.05	Outras Despesas Operacionais	-2.975	-5.238	-2.351
3.04.06	Resultado de Equivalência Patrimonial	118	26	28
3.05	Resultado Antes do Resultado Financeiro e dos Tributos	152.986	136.133	77.588
3.06	Resultado Financeiro	12.421	9.078	-215
3.06.01	Receitas Financeiras	16.205	10.439	2.415
3.06.02	Despesas Financeiras	-3.784	-1.361	-2.630
3.07	Resultado Antes dos Tributos sobre o Lucro	165.407	145.211	77.373
3.08	Imposto de Renda e Contribuição Social sobre o Lucro	-48.113	-39.411	-22.865
3.08.01	Corrente	-50.607	-40.653	-17.286
3.08.02	Diferido	2.494	1.242	-5.579
3.09	Resultado Líquido das Operações Continuadas	117.294	105.800	54.508
3.10	Resultado Líquido de Operações Descontinuadas	-20	-75	-81
3.11	Lucro/Prejuízo Consolidado do Período	117.274	105.725	54.427
3.11.01	Atribuído a Sócios da Empresa Controladora	117.298	105.731	54.402
3.11.02	Atribuído a Sócios Não Controladores	-24	-6	25
3.99	Lucro por Ação - (Reais / Ação)			
3.99.01	Lucro Básico por Ação			
3.99.01.01	ON	3,05471	2,75347	1,41676
3.99.01.02	PN	3,36018	3,02882	1,55843
3.99.02	Lucro Diluído por Ação			
3.99.02.01	ON	3,05471	2,75347	1,41676

DFs Consolidadas / Demonstração do Resultado**(Reais Mil)**

Código da Conta	Descrição da Conta	Último Exercício 01/01/2022 à 31/12/2022	Penúltimo Exercício 01/01/2021 à 31/12/2021	Antepenúltimo Exercício 01/01/2020 à 31/12/2020
3.99.02.02	PN	3,36018	3,02882	1,55843

DFs Consolidadas / Demonstração do Resultado Abrangente**(Reais Mil)**

Código da Conta	Descrição da Conta	Último Exercício 01/01/2022 à 31/12/2022	Penúltimo Exercício 01/01/2021 à 31/12/2021	Antepenúltimo Exercício 01/01/2020 à 31/12/2020
4.01	Lucro Líquido Consolidado do Período	117.274	105.725	54.427
4.03	Resultado Abrangente Consolidado do Período	117.274	105.725	54.427
4.03.01	Atribuído a Sócios da Empresa Controladora	117.298	105.731	54.402
4.03.02	Atribuído a Sócios Não Controladores	-24	-6	25

DFs Consolidadas / Demonstração do Fluxo de Caixa (Método Indireto)**(Reais Mil)**

Código da Conta	Descrição da Conta	Último Exercício 01/01/2022 à 31/12/2022	Penúltimo Exercício 01/01/2021 à 31/12/2021	Antepenúltimo Exercício 01/01/2020 à 31/12/2020
6.01	Caixa Líquido Atividades Operacionais	-144.307	55.443	114.826
6.01.01	Caixa Gerado nas Operações	109.215	88.408	44.497
6.01.01.01	Lucro Líquido do Exercício	117.274	105.725	54.427
6.01.01.02	Resultado de Equivalência Patrimonial	-118	-26	-28
6.01.01.03	Depreciação e Amortização	3.981	3.948	3.771
6.01.01.06	Reversão Provisão de Riscos Trabalhistas, Cíveis e Fiscais	141	-4.462	-142
6.01.01.07	Resultado na Alienação de Imobilizado	-2.745	673	441
6.01.01.08	Ajuste Líquido ao Valor Justo de Ativos Biológicos	5.786	-7.605	-18.832
6.01.01.11	Imposto de Renda e Contribuição Social Diferidos	-2.494	-1.242	5.579
6.01.01.14	Resultado com Juros e Variações Monetárias Líquidas	-13.271	-10.033	-1.087
6.01.01.15	Provisão para créditos de Liquidação Duvidosa	644	-789	23
6.01.01.17	Reversão Provisão de honorários de êxito	-88	2.119	345
6.01.01.18	Provisão para Perdas de Investimentos	105	100	0
6.01.02	Variações nos Ativos e Passivos	-253.522	-32.965	70.329
6.01.02.01	Contas a Receber de Clientes	-53.122	-14.774	-6.238
6.01.02.02	Cotas de Consórcio	-14.488	-3.414	13.525
6.01.02.03	Tributos a Recuperar	-29.971	-556	10.522
6.01.02.04	Estoques	-173.062	-33.220	47.631
6.01.02.05	Ativos Biológicos	6.790	2.631	7.551
6.01.02.08	Depósitos Judiciais	2.034	2	-310
6.01.02.09	Fornecedores	10.172	4.965	203
6.01.02.10	Outros	-2.616	835	1.780
6.01.02.11	Obrigações Sociais e Trabalhistas	3.270	6.871	2.080
6.01.02.12	Obrigações Fiscais	-2.026	1.091	780
6.01.02.14	Imposto de Renda e Contribuição Social a Pagar	46.852	39.080	8.994
6.01.02.19	Imposto de Renda e Contribuição Social Pago	-47.355	-36.476	-16.189
6.02	Caixa Líquido Atividades de Investimento	97.504	-19.302	-67.194
6.02.03	Imobilizado	-16.925	-17.213	-10.860
6.02.04	Intangível	-101	-88	-13

DFs Consolidadas / Demonstração do Fluxo de Caixa (Método Indireto)**(Reais Mil)**

Código da Conta	Descrição da Conta	Último Exercício 01/01/2022 à 31/12/2022	Penúltimo Exercício 01/01/2021 à 31/12/2021	Antepenúltimo Exercício 01/01/2020 à 31/12/2020
6.02.07	Aplicação Financeira	108.953	-4.310	-57.960
6.02.11	Recebimento por Venda de Ativo Imobilizado	5.577	2.309	1.639
6.03	Caixa Líquido Atividades de Financiamento	13.673	-25.801	-14.968
6.03.02	Redução de Débitos de Empresas Ligadas	-41	-98	-94
6.03.06	Pagamento de Dividendos	-19.462	-12.889	-11.980
6.03.07	Empréstimos Obtidos	56.246	2.160	26.790
6.03.08	Pagamento de Empréstimo	-6.236	-5.012	-28.656
6.03.09	Pagamento de Empréstimos - Juros	-892	-422	-754
6.03.11	Pagamento de Arrendamentos	-207	-370	-274
6.03.12	Pagamento de Juros Sobre o Capital Próprio e Imposto de Renda	-15.735	-9.170	0
6.05	Aumento (Redução) de Caixa e Equivalentes	-33.130	10.340	32.664
6.05.01	Saldo Inicial de Caixa e Equivalentes	55.905	45.565	12.901
6.05.02	Saldo Final de Caixa e Equivalentes	22.775	55.905	45.565

DFs Consolidadas / Demonstração das Mutações do Patrimônio Líquido / DMPL - 01/01/2022 à 31/12/2022**(Reais Mil)**

Código da Conta	Descrição da Conta	Capital Social Integralizado	Reservas de Capital, Opções Outorgadas e Ações em Tesouraria	Reservas de Lucro	Lucros ou Prejuízos Acumulados	Outros Resultados Abrangentes	Patrimônio Líquido	Participação dos Não Controladores	Patrimônio Líquido Consolidado
5.01	Saldos Iniciais	238.836	0	204.066	0	99.077	541.979	422	542.401
5.03	Saldos Iniciais Ajustados	238.836	0	204.066	0	99.077	541.979	422	542.401
5.04	Transações de Capital com os Sócios	0	0	-10.071	-27.513	0	-37.584	0	-37.584
5.04.06	Dividendos	0	0	-10.247	-27.513	0	-37.760	0	-37.760
5.04.08	Prescrição de Dividendos Transferidos para Reserva Estatutária	0	0	176	0	0	176	0	176
5.05	Resultado Abrangente Total	0	0	0	117.298	0	117.298	-24	117.274
5.05.01	Lucro Líquido do Período	0	0	0	117.298	0	117.298	-24	117.274
5.06	Mutações Internas do Patrimônio Líquido	0	0	90.901	-89.785	-798	318	0	318
5.06.01	Constituição de Reservas	0	0	90.901	-90.901	0	0	0	0
5.06.04	Realização da mais valia de ativos	0	0	0	1.116	-798	318	0	318
5.07	Saldos Finais	238.836	0	284.896	0	98.279	622.011	398	622.409

DFs Consolidadas / Demonstração das Mutações do Patrimônio Líquido / DMPL - 01/01/2021 à 31/12/2021**(Reais Mil)**

Código da Conta	Descrição da Conta	Capital Social Integralizado	Reservas de Capital, Opções Outorgadas e Ações em Tesouraria	Reservas de Lucro	Lucros ou Prejuízos Acumulados	Outros Resultados Abrangentes	Patrimônio Líquido	Participação dos Não Controladores	Patrimônio Líquido Consolidado
5.01	Saldos Iniciais	177.375	0	181.542	0	102.837	461.754	428	462.182
5.03	Saldos Iniciais Ajustados	177.375	0	181.542	0	102.837	461.754	428	462.182
5.04	Transações de Capital com os Sócios	61.461	0	-61.461	-22.910	0	-22.910	0	-22.910
5.04.01	Aumentos de Capital	61.461	0	-61.461	0	0	0	0	0
5.04.06	Dividendos	0	0	0	-22.910	0	-22.910	0	-22.910
5.05	Resultado Abrangente Total	0	0	0	105.731	0	105.731	-6	105.725
5.05.01	Lucro Líquido do Período	0	0	0	105.731	0	105.731	-6	105.725
5.06	Mutações Internas do Patrimônio Líquido	0	0	83.985	-82.821	-3.760	-2.596	0	-2.596
5.06.01	Constituição de Reservas	0	0	83.985	-83.985	0	0	0	0
5.06.04	Realização da Mais Valia de Ativos	0	0	0	1.164	-2.255	-1.091	0	-1.091
5.06.05	Ajuste de Tributos Diferidos Sobre Mais Valia de Ativos	0	0	0	0	-1.505	-1.505	0	-1.505
5.07	Saldos Finais	238.836	0	204.066	0	99.077	541.979	422	542.401

DFs Consolidadas / Demonstração das Mutações do Patrimônio Líquido / DMPL - 01/01/2020 à 31/12/2020**(Reais Mil)**


Código da Conta	Descrição da Conta	Capital Social Integralizado	Reservas de Capital, Opções Outorgadas e Ações em Tesouraria	Reservas de Lucro	Lucros ou Prejuízos Acumulados	Outros Resultados Abrangentes	Patrimônio Líquido	Participação dos Não Controladores	Patrimônio Líquido Consolidado
5.01	Saldos Iniciais	177.375	0	139.118	0	103.629	420.122	403	420.525
5.03	Saldos Iniciais Ajustados	177.375	0	139.118	0	103.629	420.122	403	420.525
5.04	Transações de Capital com os Sócios	0	0	0	-13.215	0	-13.215	0	-13.215
5.04.06	Dividendos	0	0	0	-13.215	0	-13.215	0	-13.215
5.05	Resultado Abrangente Total	0	0	0	54.402	0	54.402	25	54.427
5.05.01	Lucro Líquido do Período	0	0	0	54.402	0	54.402	25	54.427
5.06	Mutações Internas do Patrimônio Líquido	0	0	42.424	-41.187	-792	445	0	445
5.06.01	Constituição de Reservas	0	0	42.424	-42.424	0	0	0	0
5.06.04	Realização da Mais Valia de Ativos	0	0	0	1.237	-792	445	0	445
5.07	Saldos Finais	177.375	0	181.542	0	102.837	461.754	428	462.182

DFs Consolidadas / Demonstração de Valor Adicionado**(Reais Mil)**

Código da Conta	Descrição da Conta	Último Exercício 01/01/2022 à 31/12/2022	Penúltimo Exercício 01/01/2021 à 31/12/2021	Antepenúltimo Exercício 01/01/2020 à 31/12/2020
7.01	Receitas	2.236.650	2.093.412	1.107.132
7.01.01	Vendas de Mercadorias, Produtos e Serviços	2.207.120	2.064.990	1.074.859
7.01.02	Outras Receitas	30.174	27.633	32.296
7.01.02.01	Receitas a Construção de Ativos Próprios	10.580	4.646	3.714
7.01.02.02	Outras Receitas	19.594	22.987	28.582
7.01.04	Provisão/Reversão de Créds. Liquidação Duvidosa	-644	789	-23
7.02	Insumos Adquiridos de Terceiros	-1.908.921	-1.796.405	-922.156
7.02.01	Custos Prods., Mercs. e Servs. Vendidos	-1.862.925	-1.757.929	-892.787
7.02.02	Materiais, Energia, Servs. de Terceiros e Outros	-45.791	-36.218	-29.379
7.02.03	Perda/Recuperação de Valores Ativos	-205	-2.258	10
7.03	Valor Adicionado Bruto	327.729	297.007	184.976
7.04	Retenções	-3.981	-3.948	-3.771
7.04.01	Depreciação, Amortização e Exaustão	-3.981	-3.948	-3.771
7.05	Valor Adicionado Líquido Produzido	323.748	293.059	181.205
7.06	Vlr Adicionado Recebido em Transferência	16.323	10.465	2.443
7.06.01	Resultado de Equivalência Patrimonial	118	26	28
7.06.02	Receitas Financeiras	16.205	10.439	2.415
7.07	Valor Adicionado Total a Distribuir	340.071	303.524	183.648
7.08	Distribuição do Valor Adicionado	340.071	303.524	183.648
7.08.01	Pessoal	119.109	102.324	69.045
7.08.01.01	Remuneração Direta	100.311	87.305	51.320
7.08.01.02	Benefícios	14.249	11.310	9.804
7.08.01.03	F.G.T.S.	4.549	3.709	7.921
7.08.02	Impostos, Taxas e Contribuições	99.020	93.360	56.771
7.08.02.01	Federais	79.857	67.280	45.107
7.08.02.02	Estaduais	15.016	22.549	9.113
7.08.02.03	Municipais	4.147	3.531	2.551
7.08.03	Remuneração de Capitais de Terceiros	4.668	2.115	3.405
7.08.03.01	Juros	3.785	1.361	2.632

DFs Consolidadas / Demonstração de Valor Adicionado**(Reais Mil)**

Código da Conta	Descrição da Conta	Último Exercício 01/01/2022 à 31/12/2022	Penúltimo Exercício 01/01/2021 à 31/12/2021	Antepenúltimo Exercício 01/01/2020 à 31/12/2020
7.08.03.02	Aluguéis	883	754	773
7.08.04	Remuneração de Capitais Próprios	117.274	105.725	54.427
7.08.04.01	Juros sobre o Capital Próprio	21.600	13.200	0
7.08.04.02	Dividendos	5.913	9.710	13.215
7.08.04.03	Lucros Retidos / Prejuízo do Período	89.785	82.821	41.187
7.08.04.04	Part. Não Controladores nos Lucros Retidos	-24	-6	25



RESULTADOS 2022





DESTAQUES DE 2022 x 2021

- **Receita operacional líquida** alcançou R\$ 1.980,3 milhões, crescimento de 7,0% na comparação anual com 2021;
- **Despesas operacionais**, líquidas de amortizações e depreciações, registraram aumento de 15,9% frente ao desempenho do ano anterior, devido principalmente a maiores despesas relacionadas à atividade comercial;
- **Ebitda** de R\$ 156,9 milhões com margem de 7,9% em 2022, altas de 12,1% e de 0,3 p.p., respectivamente;
- **Lucro líquido** de R\$ 117,3 milhões, crescimento de 10,9% na comparação com o exercício social anterior.

R\$ milhões	2022	2021	Variação 2022/2021
Receita operacional bruta	2.207,1	2.064,9	6,9%
Receita operacional líquida	1.980,3	1.851,1	7,0%
Lucro bruto	263,3	240,5	9,5%
<i>Margem bruta (%)</i>	13,3%	13,0%	0,3 p.p.
Despesas operacionais*	131,6	113,6	15,9%
Ebitda	156,9	139,9	12,1%
<i>Margem Ebitda (%)</i>	7,9%	7,6%	0,3 p.p.
Lucro líquido	117,3	105,7	10,9%

*Despesas líquidas de depreciação e amortização

Relações com Investidores
Tel.: +55 21 3974-6572

leandro.massa@wlm.com.br
www.wlm.com.br



Rio de Janeiro, 20 de março de 2023

Prezados acionistas,

A administração da WLM Participações e Comércio de Máquinas e Veículos S.A (WLM), em conformidade com as disposições legais e estatutárias, tem a satisfação de submeter à sua apreciação o Relatório da Administração, as Demonstrações Financeiras da Companhia e o Relatório do Auditor Independente referentes ao exercício findo em 31 de dezembro de 2022.

As informações operacionais e financeiras da Companhia, exceto onde estiver indicado de outra forma, são apresentadas com base em números consolidados e contemplam as práticas contábeis adotadas no Brasil e normas internacionais, conforme o International Financial Reporting Standards (IFRS) e os pronunciamentos emitidos pelo CPC aplicáveis às suas operações. Todas as comparações levam em consideração o ano de 2021, exceto quando especificado de outra forma.

Mensagem da Administração

O ano de 2022 foi marcado pela disputa da sucessão presidencial no Brasil e pela pressão inflacionária. Nesse sentido, a autoridade monetária seguiu uma política contracionista, com seguidos aumentos na taxa básica de juros o que, em um cenário de juros mais altos, encareceu o financiamento de veículos. Por outro lado, a despeito da mudança de cenário político e econômico, a demanda por caminhões permaneceu aquecida em função da restrição da oferta, aspecto que foi sendo regularizado ao longo do segundo semestre de 2022 e, principalmente, no último trimestre do ano. Ainda, há expectativa positiva para a safra agrícola de 2023, a qual deve ser recorde, somado ao bom volume de negócios nos setores de mineração, papel e celulose.

O segmento de caminhões em 2022 registrou importantes avanços na comparação com o 2021, mesmo com a contração no número de unidades vendidas. Isso foi possível em função do aumento de preços observado no decorrer do ano, com maior intensidade no último trimestre, no qual a WLM comercializou unidades a preços maiores, contribuindo para manutenção da receita mesmo com menor volume.

No entanto, não foi observado desempenho similar no segmento de chassis de ônibus, que segue com cenário mais desafiador. A demanda continuou retraída, com as empresas de transporte de passageiros fragilizadas financeiramente e, portanto, sem condições de renovarem suas frotas. Como destaque do ano, o desempenho dos segmentos de peças e serviços, os quais mantiveram as margens que vinham sendo auferidas nos últimos trimestres. Segundo dados da CNT – Confederação Nacional do Transporte, o volume de transporte rodoviário já retornou ao patamar do período pré-pandemia. Nesse sentido, nossa expectativa é que ocorra gradual retomada na demanda por ônibus ao longo deste ano, especialmente por parte dos maiores operadores e grandes frotistas.

No segmento do agronegócio, a produção de café veio levemente abaixo do esperado, enquanto a produção de soja ficou dentro de nossas estimativas. Para ambas as culturas agrícolas, nosso foco estará no desempenho dos preços. A recente alta nos preços da soja deve impulsionar a oferta em 2023, o que nos leva a estimar uma pressão de preços até o fim do ano de 2023, mesmo considerando as quebras de safra registradas na região sul do Brasil e na Argentina. Em relação ao café acompanharemos, em 2023, a maturação dos investimentos realizados pela WLM no segmento. No que se refere à pecuária houve redução nos preços da arroba do boi em 2022 acompanhada de



WLM Resultados de 2022

alta nos custos. O segmento está no ciclo de baixa o que levou ao registro de prejuízo na operação em 2022.

Considerando todos os segmentos, a WLM reportou receita operacional líquida de R\$ 1.980,3 milhões em 2022, resultado 7,0% acima do registrado em 2021, quando reportou R\$ 1.851,1 milhões. Mantivemos nossos níveis de lucratividade ao atingir Ebitda de R\$ 156,9 milhões no ano, 12,1% maior, e lucro líquido de R\$ 117,3 milhões, 10,9% superior ao reportado no exercício de 2021.

Por último, iniciamos em 2022 uma série de investimentos para instalação de energia fotovoltaica em todas as concessionárias da Companhia, o que tornará os estabelecimentos autossuficientes na questão energética. Esperamos que o projeto seja finalizado em 2023.

Mais uma vez nosso time se mostrou resiliente frente as adversidades do mercado, nos tornando ainda mais preparados para os próximos desafios. Temos convicção que solidificamos as bases para um futuro perene, preparados para continuar crescendo e entregando valor para todos os nossos *stakeholders*.

Perfil Corporativo

Fundada em 1946, a WLM Participações e Comercio de Máquinas e Veículos S.A. é uma sociedade de capital aberto que atualmente tem suas atividades voltadas para dois segmentos: (i) comercialização de veículos e peças da marca Scania - sobretudo caminhões pesados e extrapesados, chassis de ônibus rodoviários e urbanos, motores marítimos, industriais e estacionários e peças de reposição - e prestação de serviços de manutenção voltados aos produtos que comercializa; e (ii) atividades no setor de agropecuária – bovinocultura de corte, cafeicultura e produção de grãos.

Desde 2005, a WLM é uma das líderes nacionais na venda de veículos pesados Scania e detém o primeiro lugar na comercialização de peças da marca no Brasil. Suas quatro concessionárias, com 20 estabelecimentos espalhados por cinco estados brasileiros, garantem a ampla cobertura geográfica necessária para sua destacada atuação nacional, proporcionando agilidade e qualidade no atendimento nas diversas regiões do País. Algumas delas contam ainda com postos avançados dedicados à prestação de serviços de manutenção preventiva e corretiva, em atendimento a demandas específicas de clientes.



WLM Resultados de 2022

Concessionárias, peças e serviços



Revendas Scania

Segundo a Fenabrave (Federação Nacional da Distribuição de Veículos Automotores), 2022 foi um ano importante para o setor, com resultados mais amenos do que 2021, porém, ainda sofrendo reflexos das adversidades originadas no período da pandemia do Covid-19. A falta de componentes, especialmente semicondutores, levou à contração da oferta no segmento de caminhões, com consequente diminuição nas vendas de veículos novos, a despeito da demanda se mostrar aquecida. Em 2022, foram emplacados 124,6 mil caminhões, número 2,12% inferior ao registrado em 2021, entretanto, 22,5% superior ao número de unidades emplacadas em 2019, antes da pandemia, evidenciando a manutenção da tendência de crescimento após o período de maiores adversidades em 2020 e 2021.

No segmento de ônibus, a conjuntura de mercado tem se mostrado bastante diversa da observada no segmento de caminhões. No período da pandemia, em 2020 e 2021, as restrições à circulação de pessoas e regras de distanciamento social afetaram sobremaneira as empresas de ônibus, especialmente de transporte interestadual de passageiros, abalando a saúde financeira de tais empresas, situação ainda não plenamente revertida. As vendas de ônibus novos caíram drasticamente no decorrer dos dois anos de pandemia. Em 2022, foi possível perceber o início de uma retomada na demanda e, de acordo com dados da Fenabrave, o emplacamento de ônibus registrou aumento de 23,4% (considerando ônibus urbanos e interestaduais) em 2022 comparado ao ano anterior, quando as vendas de veículos novos foram extremamente baixas.

A entidade também divulgou que projeta um ano de crescimento moderado em 2023, da ordem de 3,3%, com vendas totais (automóveis, comerciais leves, caminhões e ônibus) atingindo 3,6 milhões de unidades

A WLM comercializou o total de 2.424 veículos em 2022, volume 17,1% inferior às 2.923 unidades vendidas em 2021. Desse total, o segmento de caminhões respondeu por 2.331 unidades vendidas (17,5% inferior às 2.828 unidades de 2021), sendo 39 caminhões usados, 88 vendas diretas e 2.204 unidades vendidas em concessionárias.

Já o segmento de ônibus registrou vendas de 93 unidades no período (2,1% abaixo das 95 unidades comercializadas em 2021), das quais 56 foram vendas diretas e outras 37 vendas em concessionárias.

Agronegócio



Sojicultura

De acordo com a Conab (Companhia Nacional de Abastecimento) a produção de grãos na safra 2022/23 no País está estimada em 310,9 milhões de toneladas. Caso confirmado, o volume representa incremento de 14,5%, o que equivale a 39,3 milhões de toneladas a mais em relação à safra anterior.

A WLM mantém contrato de arrendamento com a Sierentz Agro Brasil Ltda., para exploração e cultivo de soja em suas terras e, portanto, não atua diretamente na produção e comercialização do grão. Os resultados obtidos a partir desse contrato seguem positivos para a Companhia, em linha com o projetado.



Café

A produção cafeeira do Brasil encerrou a safra 2022 com volume de 50,9 milhões de sacas de café beneficiado, 6,7% acima da safra 2021.

A WLM começa a colher os frutos dos investimentos realizados na cultura em anos anteriores e, em 2022, acompanhou o crescimento do mercado, negociando 5.467 sacas de café, aumento em 90,7% na comparação com 2021.



Pecuária

Em levantamento da CNA (Confederação da Agricultura e Pecuária do Brasil) o PIB do agronegócio brasileiro registrou queda de 4,3% somente de janeiro a setembro de 2022. O principal fundamento para esse cenário foi a forte alta dos custos com insumos no setor, enquanto o preço da arroba do boi se manteve retraído. Parcialmente compensando o cenário desfavorável, a WLM ampliou em 26,9% a venda de animais em 2022, negociando 6,5 mil cabeças de gado, ante 5,1 mil em 2021.

Desempenho Econômico-Financeiro

Receita Operacional

A **receita operacional bruta** da Companhia alcançou R\$ 2.207,1 milhões no exercício social de 2022, o que representa crescimento de 6,9% se comparado ao desempenho obtido em 2021.

A manutenção de forte nível de atividade em alguns segmentos da economia, como mineração e agronegócio, contribuiu para que a demanda por caminhões permanecesse em patamar elevado no decorrer do ano. No entanto, a exemplo do verificado em 2021, a escassez de alguns componentes utilizados nas linhas de produção limitou a oferta de caminhões por parte das montadoras e, em especial, da Scania. Essa situação de restrição na disponibilidade de caminhões novos começou a dar sinais de reversão apenas nos últimos meses de 2022. Ainda, a alta na taxa de juros encareceu o financiamento para os consumidores.

Nesse cenário, as vendas de caminhões novos da Companhia, considerando vendas diretas e vendas WLM, somaram 2.292 unidades no ano, número 18,6% inferior ao de 2021. Ao mesmo tempo, a venda de caminhões usados, atividade com pouca representatividade na receita, mas que proporciona boas margens para a Companhia, aumentou de 14 unidades em 2021 para 39 unidades em 2022. Assim, a WLM comercializou o total de 2.331 unidades

de caminhões no ano, o que representa redução de 17,5% ante 2021.

O aumento no preço dos veículos, tanto em função de reajuste na tabela como o mix de vendas de maior valor agregado, permitiu compensar a menor quantidade de unidades vendidas e obter receita bruta com a comercialização de caminhões de R\$ 1.631,4 milhões, desempenho 1,1% ou R\$ 17,4 milhões superior ao apurado no exercício anterior.

No segmento de comercialização de chassis de ônibus, o cenário de mercado permanece desafiador. As empresas de transporte rodoviário de passageiros foram duramente afetadas no período de maior restrição social da pandemia, o que levou à maior consolidação do setor e deixou, mesmo as empresas maiores e mais bem estruturadas, fragilizadas financeiramente. Tal cenário, somado à alta das taxas de juros, restringiu a capacidade dessas empresas renovarem suas frotas de ônibus, ainda que no segundo semestre de 2022 o mercado começou a dar algum sinal de retomada.

As vendas de ônibus da WLM totalizaram 93 unidades, apenas 2 unidades a menos do que em 2021. No entanto, em 2022, a maior parte das vendas de ônibus (56 unidades ou 60,2%) foram por meio vendas diretas da montadora, quando a Companhia recebe o valor da comissão da Scania, em oposição ao verificado no ano anterior quando 80,0% das 95 unidades vendidas foram vendas WLM. Dessa forma, a receita bruta total do segmento em 2022 foi de R\$ 22.343,9 mil, o que representa recuo de 17,6% frente ao registrado em 2021.

O maior destaque no ano ficou com o segmento de pós-vendas, que inclui a venda de peças e lubrificantes e a prestação de serviços de manutenção. Em ambas as atividades, a Companhia obteve bom resultado no ano, com crescimento de receita de 28,4% na venda de peças e lubrificantes e de 22,3% na prestação de serviços. A WLM é reconhecida pela excelência nos serviços prestados, mantendo, inclusive, unidades de serviços de manutenção situadas em instalações de clientes. Em 2022, a receita bruta no segmento foi de R\$ 527,5



WLM Resultados de 2022

milhões, desempenho superior em 30,3% ou R\$ 122,6 milhões ao registrado no ano anterior.

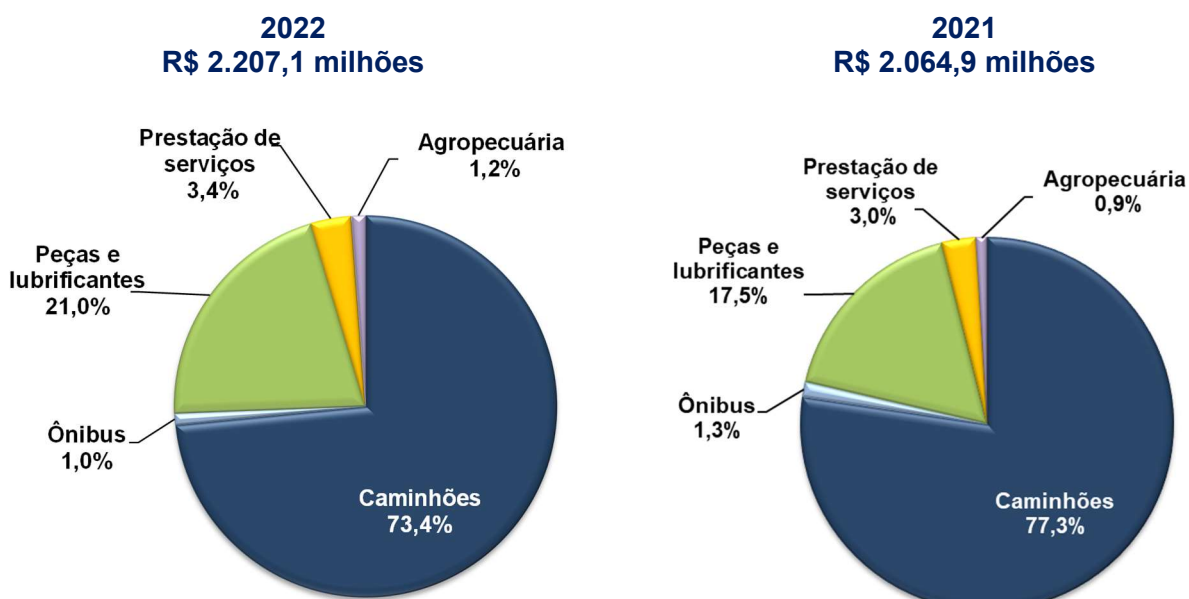
Considerando a robustez das atividades de pós-vendas, a participação do segmento na receita bruta total aumentou de 20,5% em 2021 para 24,4% em 2022. Por outro lado, a comercialização de caminhões, principal atividade da WLM, perdeu 3,9 p.p. em sua participação na receita bruta total, que atingiu 73,4%, ante 77,3% no exercício anterior. O

segmento agropecuário obteve crescimento anual de 36,1% ao atingir receita bruta de R\$ 25,9 milhões (R\$19,1 milhões em 2021), em razão do maior volume de café produzido e comercializado, o contrato de arrendamento nas fazendas de soja, que segue apresentando resultados dentro do esperado e, ainda, o aumento no número de cabeças de gado vendidas, em compensação ao baixo preço da arroba do boi.

Vendas de Veículos Automotores e Pós-vendas- WLM Unidades e Faturamento Bruto

DESCRIÇÃO	2022		2021		Variação % 2022 x 2021 Receita
	Unidades	Receita R\$ mil	Unidades	Receita R\$ mil	
Caminhões (venda direta)	88	10.219,8	160	12.916,8	-20,9%
Caminhões (venda WLM)	2.204	1.605.008,3	2.654	1.596.856,0	0,5%
Caminhões usados	39	16.145,9	14	4.190,0	285,3%
Venda total de caminhões	2.331	1.631.374,0	2.828	1.613.962,8	1,1%
Ônibus (venda direta)	56	1.172,5	19	307,3	281,5%
Ônibus (venda WLM)	37	21.171,4	76	26.806,0	-21,0%
Venda total de ônibus	93	22.343,9	95	27.113,3	-17,6%
Pós-vendas	-	527.462,2	-	404.848,1	30,3%
TOTAL	2.424	2.181.179,9	2.923	2.045.924,2	6,6% -

Receita Operacional Bruta Distribuição por Atividade

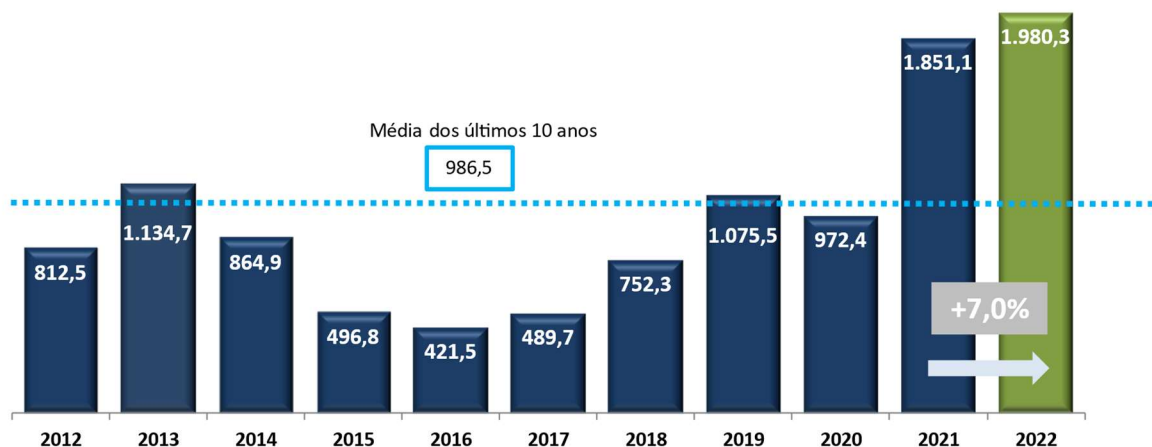




A **receita operacional líquida** consolidada da WLM, deduzidos dos impostos faturados, alcançou R\$ 1.980,3 milhões. O desempenho é, 7,0% superior aos R\$ 1.851,1 milhões

alcançados em 2021 e quase 2,2 vezes (123,2%) acima da receita líquida média apurada nos últimos 10 anos.

Evolução da Receita Operacional Líquida (R\$ milhões)



CPV e resultado bruto

No acumulado dos 12 meses de 2022, o **custo dos produtos vendidos (CPV)** atingiu R\$ 1.711,2 milhões, aumento de 5,7% quando comparado aos R\$ 1.618,2 milhões registrados em 2021. O resultado no ano reflete, principalmente, o aumento dos preços dos caminhões pagos à montadora, uma vez que a maior parcela do CPV representa o valor de aquisição desses veículos. Com menor impacto, o CPV também incorpora o aumento geral de preços em função da alta da inflação, especialmente nos custos relacionados à atividade agropecuária.

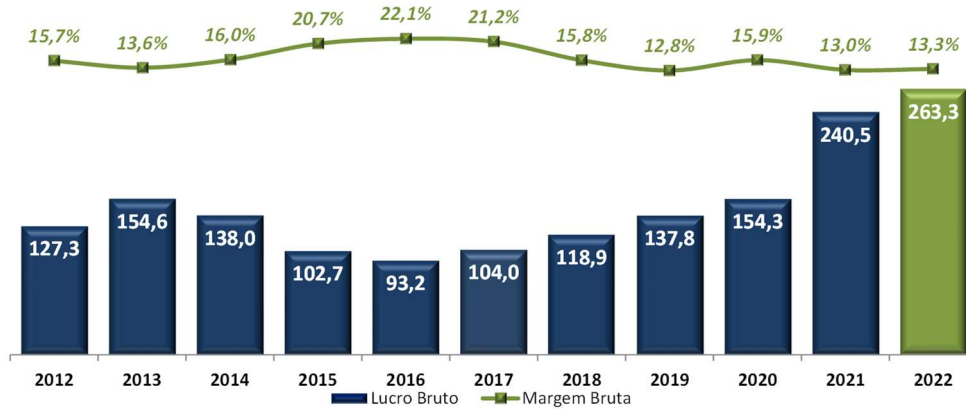
Ainda, a desvalorização da arroba do boi gordo no mercado no decorrer do ano levou a Companhia a registrar R\$ 5,8 milhões negativos a título de ajuste líquido ao valor justo dos ativos biológicos ante saldo positivo de R\$

7,6 milhões nessa conta apurados no ano anterior.

Como a evolução do CPV se deu em proporção inferior ao aumento da receita no período, a Companhia obteve aumento de rentabilidade bruta. O **lucro bruto** da WLM em 2022 apresentou crescimento de 9,5%, totalizando R\$ 263,3 milhões, com avanço de 9,5% frente os R\$ 240,5 milhões auferidos em 2021. Assim, a margem bruta em 2022 foi de 13,3%, 0,3 p.p. acima daquela registrada no mesmo período de comparação. Contribuíram para o ganho de rentabilidade, a melhor margem de comercialização de veículos, especialmente de caminhões, e o aumento da participação das atividades de pós-vendas na receita total, uma vez que esse segmento proporciona margens vantajosas para a Companhia.



Lucro Bruto (R\$ milhões) e Margem Bruta (%)



Despesas Operacionais

Excluindo os valores relativos à depreciação e amortização, as **despesas gerais e administrativas** da WLM em 2022 totalizaram R\$ 135,6 milhões, com acréscimo de 15,3% frente ao registrado no ano anterior, quando somaram R\$ 117,6 milhões.

Como a WLM tem na atividade comercial sua principal área de atuação, com a venda de veículos pesados a partir de concessionárias Scania localizadas nas regiões Sudeste e Norte do País, suas maiores despesas operacionais estão relacionadas ao pagamento de remuneração de pessoal (68,1% das despesas em 2022). Com o aumento do quadro de funcionários, que passou de 884 colaboradores ao final do exercício de 2021 para 931 no encerramento de 2022, as despesas relativas à conta de honorários, salários e encargos somada à conta de benefícios aos empregados, totalizaram R\$ 92,4 milhões no ano, alta de 13,9% em relação aos R\$ 81,1 milhões registrados em 2021. Também a retomada das viagens realizadas pelas equipes de vendas e o reforço nas ações promocionais, especialmente com a participação em feiras e eventos, passado o período de maior distanciamento social imposto pela situação de pandemia nos dois anos anteriores, contribuíram para o aumento das despesas operacionais no ano. As despesas com condução, viagens e estadias totalizaram R\$ 4,1 milhões em 2022, com aumento de R\$ 1,1

milhão (+36,4%) ante o registrado em 2021, enquanto a linha referente às despesas com propaganda, promoção e representação teve alta de 2,6 vezes (acrécimo de R\$ 1,0 milhão) no período, totalizando R\$ 1,6 milhão em 2022.

Em 2022, a linha referente a “perdas com operações de crédito” representou despesa adicional de R\$ 1,1 milhão em relação ao exercício anterior. Em 2021, a Companhia tinha registrado saldo de reversão de R\$ 0,8 milhão nessa conta que, em função da alta da taxa de juros observada no decorrer do ano, apresentou saldo de despesa de R\$ 0,7 milhão em 2022.

Quanto às demais despesas operacionais, as variações mais significativas em termos absolutos foram aumentos nas linhas de serviços de terceiros, que passou de R\$ 10,6 milhões em 2021 para R\$ 12,3 milhões em 2022 (alta de R\$ 1,7 milhão), e impostos, taxas e contribuições, que apresentou crescimento de R\$ 1,5 milhão, totalizando R\$ 4,4 milhões em 2022.

Atuando no sentido oposto, a WLM registrou em 2022 saldo de receita de R\$ 25,3 milhões a título de outras receitas (despesas) operacionais, em função, sobretudo, das receitas relativas ao segundo ciclo do contrato de parceria na área agrícola com a Sierentz Agro Brasil Ltda. e à premiação da marca Scania (*Top Dealer*) pelo desempenho de vendas no último ano, contabilizada no 2T22.



Vale ainda mencionar a redução no ano de R\$ 0,6 milhão na linha de manutenção predial, que somou R\$ 1,8 milhão no exercício de 2022. Contribuiu para esse desempenho, a instalação de unidades de geração fotovoltaicas nas operações, permitindo a autossuficiência em energia.

Ebitda (Lajida)

A geração operacional de caixa em 2022, representada pelo **Ebitda** (sigla em inglês para lucro antes dos juros, impostos, depreciação e amortização – Lajida), foi de R\$ 156,9 milhões, com alta de 12,1% quando comparado ao desempenho do ano anterior de R\$ 139,9 milhões. Em 2022, a **margem Ebitda** atingiu

7,9%, incremento de 0,3 p.p. frente à margem de 7,6% apurada no exercício social de 2021. O resultado reflete a maior rentabilidade com a venda de caminhões em função do mix de vendas e alta nos preços, em especial no segundo semestre do ano, além do ganho de representatividade no resultado do segmento de pós-vendas, que proporciona boas margens para a WLM.

O cálculo utilizado pela WLM em seu Ebitda contempla a Resolução CVM 156/22, a qual visa a melhora no nível de compreensão das informações, considerando somente valores que constam nas demonstrações contábeis.

Demonstração do cálculo do Ebitda R\$ milhões	Anual		
	2022	2021	Variação %
Receita operacional líquida	1.980,3	1.851,1	7,0%
Ajuste líquido valor justo ativos biológicos	-5,8	7,6	-176,1%
Custo dos produtos vendidos	-1.711,2	-1.618,2	5,7%
Lucro bruto	263,3	240,5	9,5%
Despesas operacionais	-131,6	-113,6	15,9%
Outras receitas (despesas) operacionais	25,3	13,1	93,1%
Equivalência patrimonial	-0,1	0	NA
Resultado de operações descontinuadas	0	-0,1	NA
Ebitda (Lajida)	156,9	139,9	12,1%

O EBITDA não é uma medida financeira segundo o BR GAAP, as Normas Internacionais de Contabilidade ou o IFRS e não deve ser considerado, isoladamente ou como alternativa ao lucro líquido, como medida de desempenho operacional, ou alternativa ao fluxo de caixa operacional como medida de liquidez. Outras empresas podem calcular o EBITDA de maneira diferente da utilizada desta aqui apresentada.



Desempenho Financeiro

A WLM obteve **resultado financeiro líquido** positivo em 2022 de R\$ 12,4 milhões, aumento de 36,8% frente ao saldo de receita de R\$ 9.1 milhão apurado em 2021. No decorrer do período, a Companhia registrou aumento tanto das receitas quanto das despesas financeiras, reflexo do aumento das taxas de juros no mercado brasileiro e da maior movimentação financeira, especialmente considerando o financiamento “temporário” à compra de caminhões oferecido pela WLM a clientes, até que obtenham o financiamento bancário.

Ainda que em termos percentuais as despesas financeiras tenham apresentado crescimento mais acentuado no decorrer dos últimos 12 meses, passando de R\$ 1,4 milhão em 2021 para R\$ 3,8 milhões em 2022 (alta de 171,4%), essa conta tem saldo bastante inferior ao de receita financeira. Em 2022, as receitas financeiras somaram R\$ 16,2 milhões, incremento de 55,2% ou R\$ 5,8 milhões em relação a 2021.

Resultado Líquido

Ainda que o crescimento proporcional das despesas tenha sido maior que o observado nas receitas consolidadas, atingimos um resultado líquido de R\$ 117,3 milhões, desempenho 10,9% melhor que o registrado no exercício social de 2021. A margem líquida alcançou 5,9%, um avanço de 0,2 p.p. frente à margem líquida consolidada de 2021, quando atingiu 5,7%.

Estrutura de capital

Ao final do exercício de 2022, o caixa total da Companhia, incluindo caixa, equivalentes de caixa e aplicações financeiras, somava R\$ 30,3 milhões, montante 80,1% inferior aos R\$ 158,1 milhões registrados no encerramento de 2021. O desempenho reflete a redução de 99,8% na conta de “**Caixa e Equivalentes de Caixa**”, que passou de R\$ 55,9 milhões em 31/12/2021 para R\$ 22,8 milhões ao final do exercício de 2022. No mesmo período, a conta de “**Aplicações Financeiras**” passou de R\$ 102,2 milhões, para R\$ 7,6 milhões ao final de

2022, com redução de 92,6%. A atividade da Companhia envolve forte movimentação de caixa, considerando a compra de veículos da Scania e venda, com financiamento, para seus clientes finais, podendo oscilar significativamente em diferentes datas, considerando o saldo de contas a receber de clientes e estoques. Com a expectativa de alta na tabela de preços de caminhões novos em 2023, a WLM também adotou a estratégia de ampliar seus estoques de produtos, garantindo ainda a entrega de caminhões para atendimento de pedidos, após as dificuldades relacionadas à redução de oferta no primeiro trimestre de 2023 por conta da remodelação da fábrica para o veículo Euro 06.

Ao mesmo tempo que o saldo de caixa apresentou redução relevante entre as datas, o Contas a Receber de Clientes do Ativo Circulante registrou avanço de 90,0%, passando de R\$ 58,4 milhões em 2021 para R\$ 110,8 milhões em 31/12/2022. A conta de Estoques multiplicou o saldo apurado ao final de 2021 em 3,5 vezes, ao encerrar o exercício de 2022 com R\$ 248,1 milhões ante R\$ 71,3 milhões.

A conta Tributos a Recuperar também apresentou crescimento no período, sendo que o resultado de R\$ 26,7 milhões representa 7,3 vezes o saldo apurado em no encerramento do exercício de 2021, quando atingiu R\$ 3,6 milhões. Essa mesma conta no longo prazo (Ativo Não Circulante), registrou R\$ 13,5 milhões, avanço 103,5% quando comparada à posição em 31/12/2021.

A conta de Ativos biológicos do Ativo Circulante e Não Circulante registrou redução de 25,1%, totalizando R\$ 37,5 milhões ao final de 2022.

Considerando as contas do Passivo Circulante, a linha referente a Fornecedores apresentou crescimento de 79,6% na comparação com o exercício encerrado de 2021, atingindo R\$ 22,9 milhões em 31/12/2022, A conta referente a Salários e encargos sociais totalizou R\$ 23,7 milhões ao final do exercício, avanço de 16,0% na comparação com o saldo de R\$ 20,5 milhões apurado no encerramento de 2021. Por outro lado, os Impostos e contribuições a recolher



registraram recuo de 21,1%, com posição de R\$ 6,4 milhões no encerramento de 2022.

Com um alto nível de alavancagem financeira, a conta de Empréstimos e Financiamentos, o endividamento bruto total da Companhia ao final de 2022 era de R\$ 56,3 milhões, aumento de 9,2 vezes na comparação com a posição de R\$ 6,0 milhões registrados ao final de 2021. O endividamento da WLM se resume a empréstimos de capital de giro para financiamento de atividades relacionadas ao agronegócio, além de linha de uma linha de financiamento obtida em julho de 2022 no BNDES pela controlada Itapura Agropecuária Ltda. de R\$ 0,3 milhão, voltada para a modernização de frota e, além disso, adotamos a estratégia aumentar os estoques de veículos.

Valor Adicionado

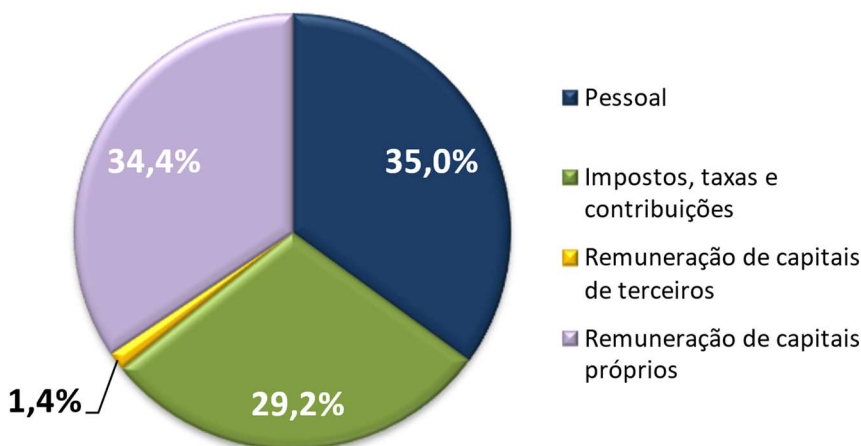
Em 2022, a partir de suas atividades operacionais, a WLM gerou o valor adicionado de R\$ 340,0 milhões, agregando essa riqueza à sociedade. O índice de agregação de valor em relação à receita bruta do exercício foi de 15,4%, o que indica que de cada R\$ 1,00 de receita que a Companhia obteve em 2022, R\$ 0,15 foi distribuído entre as instâncias municipais, estaduais e federal do governo (na forma de impostos, taxas e contribuições), os funcionários (na forma de salários, benefícios e FGTS), a terceiros (na remuneração de capital

na forma de juros e aluguéis pagos) e aos acionistas (na forma de lucros retidos na Companhia).

Auditores Independentes

Com o intuito de atender à Resolução CVM nº 162/22, comunicamos que a Grant Thornton Auditores Independentes Ltda foi contratada pela WLM para a prestação de serviços de auditoria externa relacionados aos exames das demonstrações financeiras da Companhia e de suas controladas referentes ao exercício de 2022. Em conformidade com as normas brasileiras de preservação da independência do auditor externo, a Companhia não contratou quaisquer outros serviços de consultoria da empresa que prestou o serviço de auditoria externa de seus resultados.

Distribuição do valor adicionado
R\$ 340,0 milhões



Notas Explicativas



**WLM PARTICIPAÇÕES E COMÉRCIO
DE MÁQUINAS E VEÍCULOS S.A.**

CNPJ 33.228.024/0001-51

NIRE: 3330003135-9

Notas explicativas da administração às demonstrações financeiras individuais e consolidadas
Em 31 de dezembro de 2022 e 2021
(Em milhares de reais, exceto quando indicado de outra forma)

1. INTRODUÇÃO

A **WLM Participações e Comércio de Máquinas e Veículos S.A.** é uma sociedade anônima com sede na cidade do Rio de Janeiro/RJ, na Praia do Flamengo nº 200 – 19º andar - Flamengo, registrada na BM&F Bovespa – Bolsa de Mercadorias e Futuros (B3), desde 1973, com atuação na produção e comercialização de produtos agrupados em atividades diversas dos segmentos automotivo e agropecuário, através de suas concessionárias e de suas controladas localizadas em vários estados do Brasil:

SEGMENTO AUTOMOTIVO

A WLM comercializa produtos e serviços da marca **Scania**, como caminhões pesados e extrapesados, chassis de ônibus rodoviários e urbanos, venda de peças de reposição e na prestação de serviços de manutenção e assistência técnica especializada, voltados aos produtos que comercializa.

A Companhia possui uma rede de quatro concessionárias com vinte estabelecimentos localizados em diversos estados do Brasil, por meio de suas regionais: **WLM Equipo** (Rio de Janeiro), **WLM Quinta Roda** (São Paulo), **WLM Itaipu** (Minas Gerais) e **WLM Itaipu Norte** (Pará e Amapá), todas com a certificação mundial D.O.S. (Dealer Operating Standard).

SEGMENTO AGROPECUÁRIO

A WLM atua na produção, criação e comercialização de bovinos de corte, cultivo e comercialização de grãos por meio das controladas: **Fartura** e **Itapura**.

A **WLM Participações e Comércio de Máquinas e Veículos S.A.**, está identificada nas presentes notas explicativas pela sua denominação social “**WLM**” ou por “**Companhia**” e suas controladas e coligadas pelo nome fantasia, conforme abaixo:

Controladas e coligadas	Nome fantasia	Região de atuação / Estado
Controladas operacionais		
Fartura Agropecuária S.A.	Fartura	Sul do Pará e Norte do Mato Grosso
Itapura Agropecuária Ltda.	Itapura	Sul de Minas Gerais, São Paulo, Norte do Mato Grosso e Sul do Pará
Controlada descontinuada		
Superágua Empresa de Águas Minerais Ltda.	Superágua	Rio de Janeiro
Coligadas		
Metalúrgica Plus S.A.	Metalplus	Paraná
Plenogás Distribuidora de Gás S.A.	Plenogás	Paraná



**WLM PARTICIPAÇÕES E COMÉRCIO
DE MÁQUINAS E VEÍCULOS S.A.**

CNPJ 33.228.024/0001-51

NIRE: 3330003135-9

Notas explicativas da administração às demonstrações financeiras individuais e consolidadas

Em 31 de dezembro de 2022 e 2021

(Em milhares de reais, exceto quando indicado de outra forma)

2. BASE DE PREPARAÇÃO E APRESENTAÇÃO DAS DEMONSTRAÇÕES FINANCEIRAS

As demonstrações financeiras individuais e consolidadas foram preparadas conforme as práticas contábeis adotadas no Brasil incluindo os pronunciamentos emitidos pelo Comitê de Pronunciamentos Contábeis (CPC) e evidenciam todas as informações relevantes próprias das demonstrações financeiras, e somente elas, as quais estão consistentes com as utilizadas pela Administração na sua gestão.

Em 31 de dezembro de 2022, avaliamos a capacidade da Companhia em continuar operando normalmente e estamos certos de que suas operações têm capacidade de geração de recursos para dar continuidade aos negócios no futuro. Não temos conhecimento de nenhuma incerteza material que possa gerar dúvidas significativas sobre a capacidade da Companhia em continuar operando.

As principais políticas contábeis aplicadas na preparação destas demonstrações financeiras estão definidas abaixo e/ou apresentadas em suas respectivas notas explicativas. Essas políticas foram aplicadas de modo consistente nos exercícios apresentados, salvo manifestação em contrário.

2.1 Critérios gerais de elaboração e divulgação

As demonstrações financeiras foram preparadas considerando o custo histórico como base de valor e ativos biológicos mensurados ao valor justo.

As práticas contábeis adotadas no Brasil aplicadas nas demonstrações financeiras individuais, a partir de 2014, não diferem do IFRS aplicável às demonstrações financeiras separadas, uma vez que o IFRS passou a permitir a aplicação do método de equivalência patrimonial em controladas nas demonstrações separadas, elas também estão em conformidade com as Normas Internacionais de Relatório Financeiro (IFRS), emitidas pelo (IASB). Essas demonstrações individuais são divulgadas em conjunto com as demonstrações financeiras consolidadas.

Nas demonstrações financeiras individuais da Companhia, apresentadas em conjunto com as demonstrações financeiras consolidadas, os investimentos em controladas são contabilizados pelo método de equivalência patrimonial. Os mesmos ajustes são realizados nas demonstrações financeiras individuais e nas demonstrações financeiras consolidadas para chegar ao mesmo resultado e patrimônio líquido atribuível aos acionistas da Controladora WLM Participações e Comércio de Máquinas e Veículos S.A.

Ativos e passivos são classificados conforme seu grau de liquidez e exigibilidade. Os mesmos são classificados como circulantes quando for provável que sua realização ou liquidação ocorra até o final do exercício seguinte. Caso contrário, são demonstrados como não circulantes. A única exceção a este procedimento está relacionada aos saldos de imposto de renda e contribuição social diferidos, ativos e passivos que estão classificados integralmente no longo prazo.

A Companhia elaborou a Demonstração do Valor Adicionado (DVA), individual e consolidada, nos termos do CPC 09 – Demonstração do Valor Adicionado. As IFRS não requerem a apresentação dessa demonstração. Como consequência, pelas IFRS, essa demonstração está apresentada como informação suplementar, sem prejuízo do conjunto das demonstrações financeiras.



**WLM PARTICIPAÇÕES E COMÉRCIO
DE MÁQUINAS E VEÍCULOS S.A.**

CNPJ 33.228.024/0001-51

NIRE: 3330003135-9

Notas explicativas da administração às demonstrações financeiras individuais e consolidadas

Em 31 de dezembro de 2022 e 2021

(Em milhares de reais, exceto quando indicado de outra forma)

A emissão das demonstrações financeiras individuais e consolidado foi autorizada pela diretoria em 20 de março de 2023.

2.2 Sumário das principais práticas contábeis adotadas

As principais práticas contábeis adotadas pela Companhia e suas controladas são:

a) Moeda funcional

As demonstrações financeiras individuais e consolidadas são apresentadas em milhares de reais (R\$/mil), sendo esta a moeda funcional e de apresentação da Companhia e de suas controladas.

b) Ativos financeiros

A Companhia e suas controladas classificam seus ativos financeiros, no reconhecimento inicial, sob as seguintes categorias: mensurados ao valor justo reconhecido no resultado, custo amortizado e valor justo através de outros resultados abrangentes (quando aplicável). A classificação depende da finalidade para a qual os ativos financeiros foram adquiridos. A Companhia e suas controladas não possuem instrumentos financeiros complexos e todos são classificados como custo amortizado.

Caixa e equivalentes de caixa

Caixa e equivalentes de caixa incluem caixa, contas bancárias e investimentos de curto prazo com liquidez imediata e vencimento original de 90 dias ou menos e com baixo risco de variação no valor de mercado, sendo demonstrados pelo custo acrescido de juros auferidos.

Aplicações financeiras

As aplicações financeiras são mensuradas, em sua totalidade, ao custo amortizado. Os juros e correção monetária, quando aplicável, são reconhecidos no resultado quando incorridos. As variações decorrentes da avaliação ao valor justo, com a exceção de perdas do valor recuperável, são reconhecidas em outros resultados abrangentes quando incorridas.

Contas a receber de clientes

As contas a receber de clientes são registradas pelo valor nominal e deduzidas, quando aplicável, das perdas estimadas para créditos de liquidação duvidosa, com base em análise individual dos valores a receber e em montante considerado pela Administração necessário e suficiente para cobrir prováveis perdas na realização desses créditos, os quais podem ser modificados em função da recuperação de créditos junto a clientes devedores ou mudança na situação financeira de clientes.

O ajuste a valor presente do saldo de contas a receber de clientes não é relevante, devido ao curto prazo de sua realização.

Avaliação da recuperabilidade de ativos financeiros



**WLM PARTICIPAÇÕES E COMÉRCIO
DE MÁQUINAS E VEÍCULOS S.A.**

CNPJ 33.228.024/0001-51

NIRE: 3330003135-9

Notas explicativas da administração às demonstrações financeiras individuais e consolidadas

Em 31 de dezembro de 2022 e 2021

(Em milhares de reais, exceto quando indicado de outra forma)

Ativos financeiros são avaliados a cada data de balanço para identificação da recuperabilidade de ativos (*impairment*). Estes ativos financeiros são considerados ativos não recuperáveis quando existem evidências de que um ou mais eventos tenham ocorrido após o reconhecimento inicial do ativo financeiro e que tenham impactado negativamente o fluxo estimado de caixa futuro do investimento. Os critérios utilizados para determinar se há evidência objetiva de uma perda por *impairment* incluem, entre outros fatores: (i) dificuldade financeira relevante do emissor ou devedor; e (ii) condições econômicas nacionais ou locais que se correlacionam com as inadimplências sobre os ativos na carteira.

c) Cotas de consórcio

As quotas adquiridas referem-se a consórcio de caminhões e estão avaliadas pelo custo de aquisição.

d) Impostos a recuperar e créditos tributários

As antecipações ou valores passíveis de compensação são demonstrados no ativo circulante ou não circulante, de acordo com a previsão de sua realização.

e) Estoques

Os estoques são demonstrados ao custo médio das compras ou produção, sendo ajustados ao valor realizável líquido, quando inferior ao custo médio.

Para o ativo biológico Soja, a Controlada mensura a custo de produção e quando o ativo está no “ponto de colheita”, é realizado a mensuração a valor justo. Após colhido, o grão é tratado como estoque e é avaliado a valor realizável líquido.

f) Ativos biológicos

Os ativos biológicos correspondem, principalmente, a rebanho bovino (gado de corte) e touros, tourinhos e vacas de leite, apresentados nos ativos circulante e não circulante, respectivamente.

Os ativos biológicos estão mensurados pelo valor justo, deduzidos das despesas de venda. As premissas significativas na determinação do valor justo dos ativos biológicos estão demonstradas na nota explicativa nº 12.

A avaliação dos ativos biológicos é feita mensalmente pela Companhia, sendo o ganho ou perda na variação do valor justo dos ativos biológicos reconhecidos no resultado do período em que ocorrem em linha específica da demonstração do resultado, denominada “ajuste líquido ao valor justo dos ativos biológicos”. O aumento ou diminuição no valor justo é determinado pela diferença entre os valores justos dos ativos biológicos no início e final do período avaliado.

g) Operações com partes relacionadas (ativos não circulantes e passivos circulantes)

As transações comerciais e financeiras realizadas com e entre as empresas controladas e coligadas, em sua maior parte, referem-se a mútuos e arrendamentos, atualizados pela variação da



**WLM PARTICIPAÇÕES E COMÉRCIO
DE MÁQUINAS E VEÍCULOS S.A.**

CNPJ 33.228.024/0001-51

NIRE: 3330003135-9

Notas explicativas da administração às demonstrações financeiras individuais e consolidadas

Em 31 de dezembro de 2022 e 2021

(Em milhares de reais, exceto quando indicado de outra forma)

taxa SELIC, em sua maior parte. Adicionalmente incluem aluguel de terras e pagamento de juros sobre capital próprio.

h) Investimentos

Os investimentos em empresas controladas e coligadas foram avaliados pelo método de equivalência patrimonial. Os demais investimentos estão apresentados ao custo de aquisição, deduzidos de provisão para perdas estimadas na realização desses ativos.

i) Propriedade para investimentos

As propriedades para investimento estão mantidas com intuito de auferir receita de arrendamento e não para venda no curso normal dos negócios, utilização na produção ou fornecimento de produtos ou serviços ou para propósitos administrativos. Atualmente as propriedades estão arrendadas para partes relacionadas e estão avaliadas pelo método de custo.

j) Imobilizado

O ativo imobilizado é demonstrado ao custo de aquisição ou construção, deduzido da depreciação acumulada e prováveis perdas para redução do valor recuperável (*impairment*).

A Companhia e suas controladas utilizam o método de depreciação linear definida com base na avaliação da vida útil estimada de cada ativo, estimada com base na expectativa de geração de benefícios econômicos futuros, exceto para terras, as quais não são depreciadas. A avaliação da vida útil estimada dos ativos é revisada anualmente e ajustada, se necessário, podendo variar com base na atualização tecnológica de cada unidade. As vidas úteis dos ativos da Companhia são demonstradas na nota explicativa nº 17.

Conforme divulgado na explicativa nº 25, a Companhia e suas controladas optaram pela manutenção dos saldos de reavaliação, constituídos anteriormente à edição da Lei nº 11.638/07. Adicionalmente, adotou o custo atribuído quando da adoção inicial dos CPCs em 2010.

k) Intangível

Demonstrado ao custo de aquisição, deduzido da amortização acumulada e prováveis perdas para redução ao valor recuperável (*impairment*), sendo a amortização calculada pelo método linear, considerando-se o prazo de vida útil.

l) Redução ao valor recuperável de ativos

O ativo imobilizado, outros ativos não circulantes e os ativos circulantes relevantes são revisados anualmente com o objetivo de verificar a existência de indício de perdas não recuperáveis. A Administração efetuou a análise de seus ativos conforme CPC 01 (R1), aprovado pela Deliberação CVM nº 527/2007, e constatou que não há indicadores de desvalorização dos mesmos, bem como estes são realizáveis em prazos satisfatórios.



**WLM PARTICIPAÇÕES E COMÉRCIO
DE MÁQUINAS E VEÍCULOS S.A.**

CNPJ 33.228.024/0001-51

NIRE: 3330003135-9

Notas explicativas da administração às demonstrações financeiras individuais e consolidadas

Em 31 de dezembro de 2022 e 2021

(Em milhares de reais, exceto quando indicado de outra forma)

Para fins de avaliação do valor recuperável, os ativos são agrupados nos níveis mais baixos para os quais existam fluxos de caixa identificáveis separadamente (Unidades Geradoras de Caixa - UGCs).

m) Ativos e passivos não circulantes

Compreendem os bens e direitos realizáveis e deveres e obrigações vencíveis após doze meses subsequentes à data base das referidas demonstrações financeiras, acrescidos dos correspondentes encargos e variações monetárias, incorridos, se aplicável, até a data do balanço.

n) Fornecedores

As contas a pagar de fornecedores são reconhecidas pelo valor nominal e subsequentemente acrescido, quando aplicável, das variações monetárias e correspondentes encargos incorridos até as datas dos balanços.

o) Dividendos e Juros sobre Capital Próprio

A proposta de distribuição de dividendos e juros sobre capital próprio, quando efetuada pela Administração da Companhia, que estiver dentro da parcela equivalente ao dividendo mínimo obrigatório é registrada como passivo circulante, por ser considerada uma obrigação legal prevista no estatuto social. A parcela dos dividendos superior ao dividendo mínimo obrigatório, quando declarada pela Administração antes do encerramento do exercício contábil a que se referem às demonstrações financeiras, ainda não aprovadas pelos acionistas, é registrada como dividendo adicional proposto, no patrimônio líquido, nota explicativa nº 25.

p) Provisões para riscos tributários, cíveis e trabalhistas

Reconhecidas quando a Companhia e suas controladas têm uma obrigação presente ou não formalizada como resultado de eventos passados, sendo provável que uma saída de recursos seja necessária para liquidar a obrigação e o valor possa ser estimado com segurança. As provisões são quantificadas ao valor presente do desembolso esperado para liquidar a obrigação, sendo utilizada a taxa adequada de desconto de acordo com os riscos relacionados ao passivo.

São atualizadas até as datas dos balanços pelo montante estimado das perdas prováveis, observadas suas naturezas e apoiadas na opinião dos assessores jurídicos da Companhia. Os fundamentos e a natureza das provisões para riscos tributários, cíveis e trabalhistas estão descritos na nota explicativa nº 23.

q) Apuração do resultado e reconhecimento de receita

O resultado é apurado em conformidade com o regime contábil de competência.

A receita de vendas é apresentada líquida dos impostos incidentes, descontos e abatimentos concedidos, sendo reconhecida na extensão em que satisfaz uma obrigação de desempenho, quando da transferência do controle dos produtos e quando possa ser medida de forma confiável, com base no valor justo da contraprestação recebida, excluindo descontos, abatimentos e impostos ou encargos sobre vendas.



**WLM PARTICIPAÇÕES E COMÉRCIO
DE MÁQUINAS E VEÍCULOS S.A.**

CNPJ 33.228.024/0001-51

NIRE: 3330003135-9

Notas explicativas da administração às demonstrações financeiras individuais e consolidadas

Em 31 de dezembro de 2022 e 2021

(Em milhares de reais, exceto quando indicado de outra forma)

As receitas financeiras representam juros e variações monetárias decorrentes de aplicações financeiras e de partes relacionadas de transações que geram ativos e passivos monetários e outras operações financeiras. São reconhecidas pelo regime de competência quando ganhas ou incorridas pela Companhia.

r) Imposto de renda e contribuição social corrente e diferido

A Companhia calcula o imposto de renda (IRPJ) e a contribuição social (CSLL), corrente e diferido com base nas alíquotas de 15% acrescida do adicional de 10% sobre o lucro tributável excedente de R\$ 240 para imposto de renda e 9% para contribuição social, sobre o lucro líquido auferido.

Os valores de imposto de renda e contribuição social diferidos são registrados nos balanços pelos montantes líquidos no ativo ou no passivo não circulante.

s) Novas normas, interpretações e alterações

Normas e interpretações novas e revisadas emitidas e ainda não aplicáveis

As seguintes alterações de normas foram emitidas pelo IASB mas não estão em vigor para o exercício de 2022. A adoção antecipada de normas, embora encorajada pelo IASB, não é permitida, no Brasil, pelo Comitê de Pronunciamentos Contábeis (CPC):

Alteração do IAS 1 “Apresentação das Demonstrações Contábeis”: Classificação do Passivo em Circulante ou Não Circulante (Alterações ao CPC 26/IAS 1) – A partir de 1º. de janeiro de 2023.

IFRS 17 Contratos de Seguros: A partir de 1º. de janeiro de 2023.

Alteração ao IAS 1 e IFRS Practice statements 2 – Divulgação de políticas contábeis: alteração ao IAS 1 sobre divulgação de políticas contábeis “materiais” ao invés de políticas contábeis “significativas”. A partir de 1º. de janeiro de 2023.

Alteração ao IAS 8 – Políticas Contábeis, mudança de estimativa e erro: esclarece como as entidades devem distinguir as mudanças nas políticas contábeis de mudanças nas estimativas contábeis. A partir de 1º. de janeiro de 2023.

Alteração ao IAS 12 – Tributos sobre o lucro: Requer que as entidades reconheçam o imposto diferido sobre as transações que, no reconhecimento inicial, dão origem a montantes iguais de diferenças temporárias tributáveis e dedutíveis. A partir de 1º. de janeiro de 2023.

Atualmente, a Administração está conduzindo uma análise dos impactos que poderão advir com a adoção das normas e interpretações novas e revisadas supracitadas em suas demonstrações financeiras. Contudo, com base nas análises preliminares realizadas até o momento, a Administração não espera impactos relevantes sobre as demonstrações financeiras da Companhia e de suas controladas em decorrência da adoção dessas normas e interpretações novas e revisadas emitidas e ainda não aplicáveis.



**WLM PARTICIPAÇÕES E COMÉRCIO
DE MÁQUINAS E VEÍCULOS S.A.**

CNPJ 33.228.024/0001-51

NIRE: 3330003135-9

Notas explicativas da administração às demonstrações financeiras individuais e consolidadas

Em 31 de dezembro de 2022 e 2021

(Em milhares de reais, exceto quando indicado de outra forma)

3. JULGAMENTOS, ESTIMATIVAS E PREMISSAS CONTÁBEIS SIGNIFICATIVAS

As demonstrações financeiras requerem o uso de certas estimativas contábeis, tais como: seleção de vidas úteis dos bens do imobilizado; provisões para créditos de liquidação duvidosa; perdas nos estoques; avaliação do valor justo dos ativos biológicos; provisões fiscais, previdenciárias, cíveis e trabalhistas.

Os resultados reais dos saldos constituídos com a utilização de julgamentos, estimativas e premissas contábeis, quando de sua efetiva realização, podem ser divergentes.

A preparação das demonstrações financeiras de acordo com as práticas contábeis adotadas no Brasil requer que a Administração se baseie em estimativas para registro de certas transações e informações sobre dados das suas demonstrações financeiras. Os resultados finais dessas transações e informações, quando de sua efetiva realização em exercícios subsequentes, podem diferir dessas estimativas. As revisões com relação a estimativas contábeis são reconhecidas no exercício em que as estimativas são revisadas e nos exercícios futuros afetados. As principais estimativas aplicadas estão descritas nas notas explicativas, sendo elas:

- a) Provisão para créditos de liquidação duvidosa – nota explicativa 8.
- b) Estoques – nota explicativa 11.
- c) Ativos biológicos – nota explicativa 12.
- d) Imobilizado – nota explicativa 17.
- e) Provisões para riscos trabalhistas, cíveis e fiscais – nota explicativa 23.

4. DEMONSTRAÇÕES FINANCEIRAS CONSOLIDADAS

As demonstrações financeiras consolidadas foram elaboradas de acordo com os princípios de consolidação previstos na Lei das Sociedades por Ações e segundo os critérios estabelecidos no CPC 36 (R3) e CPC 21 (R1), abrangendo as informações anuais das investidas, cujos exercícios sociais são coincidentes em relação ao da Controladora.

Controladas	Atividade	Participação total no capital subscrito e integralizado	
		2022	2021
Operacionais			
Fartura	Bovinocultura de corte	99,56*	99,51*
Itapura	Pecuária leiteira e de corte / Cafeicultura	100,00*	100,00*
Descontinuada			
Superágua	Envasamento de águas minerais	100,00	100,00

* Considerando participação indireta

Processo de consolidação



**WLM PARTICIPAÇÕES E COMÉRCIO
DE MÁQUINAS E VEÍCULOS S.A.**

CNPJ 33.228.024/0001-51

NIRE: 3330003135-9

Notas explicativas da administração às demonstrações financeiras individuais e consolidadas

Em 31 de dezembro de 2022 e 2021

(Em milhares de reais, exceto quando indicado de outra forma)

O processo de consolidação das contas patrimoniais e de resultado corresponde à soma horizontal dos saldos das contas do ativo, do passivo, das receitas e despesas, segundo a sua natureza, complementado com as seguintes eliminações:

- das participações no capital, reservas e resultados acumulados, cabendo ressaltar que não existem participações recíprocas;
- dos saldos de contas correntes e outras contas integrantes do ativo e/ou passivo mantidas entre as empresas cujos balanços patrimoniais foram consolidados; e
- dos efeitos decorrentes das transações significativas realizadas entre essas empresas.

5. OPERAÇÕES DESCONTINUADAS

De acordo com o pronunciamento contábil CPC 31, a Companhia está apresentando em linha separada na demonstração do resultado do exercício, o resultado das operações descontinuadas, referente a seguinte controlada:

Superágua Empresa de Águas Minerais Ltda.

Explorava as atividades de envase e comercialização de águas minerais das marcas *Caxambu*, *Lambari*, *Araxá* e *Cambuquira*, e encerrou suas atividades em junho de 2005, estando a sua extinção sujeita ao encerramento de todas as demandas e questões de natureza fiscal e judicial.

O resultado negativo das operações descontinuadas em 2022 foi de R\$ 20 e em 2021, R\$ 75, atribuído totalmente à Controladora.

Existem contingências referentes a esta operação descontinuada, conforme divulgado na nota explicativa 23.

6. CAIXA E EQUIVALENTES DE CAIXA

	Controladora		Consolidado	
	2022	2021	2022	2021
Caixa e bancos	85	844	118	1.547
Moeda Nacional				
Fundos de Investimentos (CDI 100%)	21.019	52.404	22.657	54.358
Total de caixa e equivalentes de caixa	21.104	53.248	22.775	55.905

Os equivalentes de caixa em moeda nacional possuem liquidez imediata, sem perda dos juros transcorridos quando dos resgates.

A exposição da WLM a riscos de taxas de juros para ativos e passivos financeiros são divulgadas na nota explicativa nº 34.


**WLM PARTICIPAÇÕES E COMÉRCIO
DE MÁQUINAS E VEÍCULOS S.A.**
CNPJ 33.228.024/0001-51
NIRE: 3330003135-9

Notas explicativas da administração às demonstrações financeiras individuais e consolidadas

Em 31 de dezembro de 2022 e 2021

(Em milhares de reais, exceto quando indicado de outra forma)

7. APLICAÇÕES FINANCEIRAS

	Controladora		Consolidado	
	2022	2021	2022	2021
Fundos de Investimentos (CDI 100%)	7.565	100.021	7.565	102.182
Total de aplicações financeiras	7.565	100.021	7.565	102.182

As aplicações financeiras, em sua totalidade, estão avaliadas ao custo amortizado.

A exposição da WLM a riscos de taxas de juros para ativos e passivos financeiros são divulgadas na nota explicativa nº 34.



**WLM PARTICIPAÇÕES E COMÉRCIO
DE MÁQUINAS E VEÍCULOS S.A.**

CNPJ 33.228.024/0001-51

NIRE: 3330003135-9

Notas explicativas da administração às demonstrações financeiras individuais e consolidadas

Em 31 de dezembro de 2022 e 2021

(Em milhares de reais, exceto quando indicado de outra forma)

8. CONTAS A RECEBER DE CLIENTES

Empresas	Controladora	
	2022	2021
WLM	111.637	58.009
(-) Perda estimada para créditos de liquidação duvidosa	(793)	(149)
Total	110.844	57.860

Empresas	Consolidado	
	2022	2021
WLM	111.637	58.009
Fatura	84	590
Itapura	139	139
(-) Perda estimada para créditos de liquidação duvidosa	(1.016)	(372)
Total	110.844	58.366

Empresas	Controladora	
	2022	2021
A vencer	93.195	41.198
Vencidos:		
Até 30 dias	13.103	14.720
De 31 a 60 dias	2.658	681
De 61 a 90 dias	589	139
De 91 a 180 dias	1.134	972
Mais de 180 dias	958	299
Perda estimada com créditos de liquidação duvidosa	(793)	(149)
Total	110.844	57.860

Empresas	Consolidado	
	2022	2021
A vencer	93.195	41.704
Vencidos:		
Até 30 dias	13.103	14.720
De 31 a 60 dias	2.658	681
De 61 a 90 dias	589	139
De 91 a 180 dias	1.134	972
Mais de 180 dias	1.181	522
Perda estimada com créditos de liquidação duvidosa	(1.016)	(372)
Total	110.844	58.366

O aumento das contas a receber é decorrente do maior volume de vendas realizadas no último trimestre de 2022 com previsão de recebimento no primeiro trimestre de 2023.

A Companhia realiza análise qualitativa dos principais clientes e quantitativa da carteira de títulos a receber para determinar se há necessidade de provisão para perdas futuras em seus créditos a receber.

Movimentação da perda estimada para créditos de liquidação duvidosa:



**WLM PARTICIPAÇÕES E COMÉRCIO
DE MÁQUINAS E VEÍCULOS S.A.**

CNPJ 33.228.024/0001-51

NIRE: 3330003135-9

Notas explicativas da administração às demonstrações financeiras individuais e consolidadas

Em 31 de dezembro de 2022 e 2021

(Em milhares de reais, exceto quando indicado de outra forma)

Movimentos	Controladora		Consolidado	
	2022	2021	2022	2021
Saldo inicial	149	938	372	1.161
Adições	783	100	783	100
Reversões	(139)	(889)	(139)	(889)
Saldo final	793	149	1.016	372

Uso de estimativas: as provisões para perdas esperadas (*impairment*) são reconhecidas de acordo com as normas do CPC 48/IFRS 9, com base nos percentuais históricos de perda e impactos macroeconômicos no comportamento da inadimplência da carteira de clientes, segregados por categoria de clientes e de acordo com o aging da carteira e correlação desses fatores para apuração da perda esperada no contas a receber. Além disso, a Companhia efetua uma avaliação individual para clientes específicos na qual as garantias reais ou renegociações já aprovadas pela Administração são analisadas. A provisão não é constituída para esses casos.

9. COTAS DE CONSÓRCIO

Controladas	Controladora e Consolidado	
	2022	2021
WLM	24.329	9.841
Total	24.329	9.841
Circulante	20.381	6.848
Não Circulante	3.948	2.993

O saldo refere-se a cotas de Consórcio Nacional Scania adquiridas, substancialmente, com o objetivo de alavancar as vendas de caminhões, ônibus, motores e semirreboques.

Adicionalmente a Companhia reavaliou a liquidez das cotas e reclassificou para o longo prazo o montante de R\$ 3.948 com base no histórico de realização da Companhia.

10. ATIVO NÃO CIRCULANTE MANTIDO PARA VENDA

No primeiro trimestre de 2022 realizamos a venda do terreno de Novo Progresso/Pará pelo montante de R\$ 3.300, sendo dois sinais de R\$ 60, pagos em abril e março, mais 53 parcelas de R\$ 60 com início em maio de 2022 e término em agosto de 2026. Os valores a receber foram registrados no ativo circulante, na linha de "outros" o valor de R\$ 1.020 e no ativo não circulante, na linha de "outros ativos não circulantes" o valor de R\$ 2.280. Na Demonstração do Resultado do Exercício, o resultado desta operação está contabilizado na linha de "outras receitas operacionais" já descontado pela baixa do custo do terreno no valor total de R\$ 1.734. Em 31 de dezembro restam 45 parcelas a receber, totalizando o montante de R\$ 2.700, sendo R\$ 720 no circulante e R\$ 1.980 no não circulante (controladora e consolidado).



CNPJ 33.228.024/0001-51
NIRE: 3330003135-9

Notas explicativas da administração às demonstrações financeiras individuais e consolidadas
Em 31 de dezembro de 2022 e 2021
(Em milhares de reais, exceto quando indicado de outra forma)

11. ESTOQUES

Descrição	Controladora	
	2022	2021
Veículos e peças	195.798	54.167
Adiantamento a fornecedores	46.979	13.467
Total	242.777	67.634

Descrição	Consolidado	
	2022	2021
Veículos e peças	195.798	54.167
Material de consumo	3.740	3.012
Estoque em formação (café, milho e silagem)	1.147	501
Adiantamento a fornecedores	47.446	13.570
Total	248.131	71.250

Movimentação dos estoques	Controladora	Consolidado
Saldo apresentado em 31 de dezembro de 2020	31.988	35.343
Entrada por compra	1.626.877	1.632.609
(-) Custo do produto vendido	(1.603.182)	(1.604.574)
(Baixa)/adiantamento a fornecedores	11.951	11.978
Outras movimentações	-	(4.106)
Saldo apresentado em 31 de dezembro de 2021	67.634	71.250
Entrada por compra	1.830.627	1.843.336
(-) Custo do produto vendido	(1.688.996)	(1.691.029)
Adiantamento/(baixa) a fornecedores	33.512	33.874
Outras movimentações	-	(9.300)
Saldo em 31 de dezembro de 2022	242.777	248.131

O aumento na compra de estoques e adiantamentos a fornecedores referem-se a 320 veículos cujo faturamento somente será efetuado no primeiro trimestre de 2023.

O estoque de café refere-se a produto agrícola mensurado ao valor justo, menos a despesa de venda, no momento da colheita, de acordo com o pronunciamento técnico CPC 16 (R1) – Estoques.

Uso de estimativa: a Companhia realiza análise do valor realizável dos seus estoques através da comparação de seus saldos contábeis e valor de mercado. Quando este é inferior ao valor contábil, a Companhia e suas controladas constituem provisão para ajuste realizável reconhecido no resultado no período em que ocorrer.



**WLM PARTICIPAÇÕES E COMÉRCIO
DE MÁQUINAS E VEÍCULOS S.A.**

CNPJ 33.228.024/0001-51

NIRE: 3330003135-9

Notas explicativas da administração às demonstrações financeiras individuais e consolidadas

Em 31 de dezembro de 2022 e 2021

(Em milhares de reais, exceto quando indicado de outra forma)

12. ATIVOS BIOLÓGICOS

	Consolidado			
	2022		2021	
Circulante	Quantidade	Valor	Quantidade	Valor
Consumíveis Maduros				
Demonstrados pelo valor justo:				
Bezerras e bezerros (8 a 12 meses)	51	91	2.570	5.636
Novilhas e novilhos	1.362	3.140	340	1.061
Vacas	279	856	181	645
Bois	359	1.479	190	979
Subtotal	2.051	5.566	3.281	8.321
Consumíveis Imaturos				
Demonstrados pelo custo de produção:				
Rebanho em formação	-	5.884	-	6.355
Bezerras e bezerros (0 a 7 meses)	2.595	5.060	3.516	3.622
Subtotal	2.595	10.944	3.516	9.977
Total do circulante	4.646	16.510	6.797	18.298
Não circulante				
Consumíveis Maduros				
Touros e tourinhos	692	2.890	617	2.993
Vacas	5.846	17.999	8.056	28.752
Rebanho bovino	6.538	20.889	8.673	31.745
Rebanho equino	157	95	153	27
Total do não circulante	6.695	20.984	8.826	31.772
Total dos ativos biológicos	11.341	37.494	15.623	50.070

Os saldos dos ativos biológicos das Controladas estão demonstrados pelo valor justo que considera o custo de produção e o diferencial do valor de mercado, líquido dos custos necessários para colocação em condição de uso ou venda.

Os ativos avaliados pelo custo de produção referem-se ao rebanho em formação e aos bezerros e bezerras de 0 a 7 meses, mantidos ao pé até a desmama. É considerado rebanho em formação os custos alocados às matrizes no período de gestação.

Com relação ao custo de produção do rebanho, as Controladas entendem que os ativos biológicos estão, substancialmente, próximos ao valor justo.


**WLM PARTICIPAÇÕES E COMÉRCIO
DE MÁQUINAS E VEÍCULOS S.A.**

CNPJ 33.228.024/0001-51

NIRE: 3330003135-9

Notas explicativas da administração às demonstrações financeiras individuais e consolidadas

Em 31 de dezembro de 2022 e 2021

(Em milhares de reais, exceto quando indicado de outra forma)

Circulante	Consolidado
Saldo apresentado em 31 de dezembro de 2020	14.078
Transferência do não circulante	2.875
Apropriação de custos	12.133
Baixa por vendas	(13.673)
Baixa por mortes	(898)
Mudança no valor justo menos despesas estimadas de venda	3.352
Outras saídas/ajustes/reclassificações	(14)
Compras	445
Saldo apresentado em 31 de dezembro de 2021	18.298
Transferência do não circulante	8.048
Apropriação de custos	14.627
Baixa por vendas	(20.167)
Baixa por mortes	(874)
Mudança no valor justo menos despesas estimadas de venda	(3.822)
Outras saídas/ajustes/reclassificações	(10)
Compras	410
Saldo em 31 de dezembro de 2022	16.510
Não circulante	Consolidado
Saldo apresentado em 31 de dezembro de 2020	31.018
Transferência para o Circulante	(2.875)
Baixa por mortes	(612)
Mudança no valor justo menos despesas estimadas de venda	4.253
Outras saídas / ajustes / reclassificações	(12)
Saldo apresentado em 31 de dezembro de 2021	31.772
Transferência para o circulante	(8.048)
Baixa por mortes	(840)
Mudança no valor justo menos despesas estimadas de venda	(1.964)
Compras	75
Outras saídas/ajustes/reclassificações	(11)
Saldo em 31 de dezembro de 2022	20.984

Em 31 de dezembro de 2022, os animais mantidos para venda eram compostos de 2.051 (31 de dezembro de 2021 – 3.281) cabeças de gado e estão classificados no ativo circulante.

Premissas para o reconhecimento do valor justo dos ativos biológicos

Com base no CPC 29 (IAS 41) - Ativo Biológico, as Controladas reconhecem seus ativos biológicos a valor justo menos despesa de venda, seguindo as premissas em sua apuração:

- (i) A Controlada determinou que a *abordagem de mercado* é a técnica de avaliação mais apropriada para o cálculo do valor justo para os ativos biológicos consumíveis maduros e a *abordagem de custo* para os imaturos, conforme CPC 46.



**WLM PARTICIPAÇÕES E COMÉRCIO
DE MÁQUINAS E VEÍCULOS S.A.**

CNPJ 33.228.024/0001-51

NIRE: 3330003135-9

Notas explicativas da administração às demonstrações financeiras individuais e consolidadas

Em 31 de dezembro de 2022 e 2021

(Em milhares de reais, exceto quando indicado de outra forma)

- (ii) Especificamente quanto à divulgação, a Controlada aplica os requerimentos de hierarquização previstos no CPC 46, utilizado a hierarquia no nível 1.
- (iii) Os valores justos dos ativos biológicos são obtidos através de pesquisas de preço em mercados específicos de cada área. No caso do rebanho bovino, são considerados dados como idade, raça e qualidades genéticas similares, divulgados por empresas especializadas, além dos preços praticados pela Controlada em vendas para terceiros.
- (iv) Os eventuais ajustes ocorridos da nova avaliação a valor justo deverão ser lançados contra a conta "Ajuste líquido ao valor justo de ativos biológicos".
- (v) A Controlada definiu por efetuar a avaliação do valor justo de seus ativos biológicos mensalmente, sob o entendimento de que este intervalo é aceitável para que não tenha defasagem do saldo de valor justo dos ativos biológicos registrado em suas demonstrações financeiras.

Em 31 de dezembro de 2022, a Controlada não possuía quaisquer tipos de ativos biológicos com titularidade restrita ou dados como garantia de exigibilidades, bem como não existiam riscos financeiros e compromissos que impactassem os ativos biológicos da Controlada.

13. IMPOSTOS A RECUPERAR E CRÉDITOS TRIBUTÁRIOS

Descrição	Controladora		Consolidado	
	2022	2021	2022	2021
Imposto de renda	339	691	418	740
Contribuição social	78	142	78	151
ICMS a recuperar	32.535	1.234	32.633	1.338
INSS a recuperar	420	447	429	457
PIS e COFINS	5.185	5.185	6.523	6.820
Outros	48	691	144	748
Total	38.605	8.390	40.225	10.254
Circulante	25.990	3.231	26.264	3.620
Não circulante	12.615	5.159	13.961	6.634

No segundo trimestre de 2021, de acordo com o julgamento do STF de 17 de maio de 2021, a Companhia efetuou o reconhecimento da recuperação do crédito tributário de PIS e COFINS referente ao processo tributário ativo para exclusão do ICMS da base de cálculo do PIS e COFINS dos exercícios de 2007 a 2017 no montante de R\$ 5.080, sendo R\$ 3.285 de principal contabilizado na linha de outras receitas operacionais e R\$ 1.795 de atualização monetária em receitas financeiras.

O crédito de ICMS corresponde a valor não compensado em função da redução da venda de veículos que, apesar do crescimento das vendas no trimestre, segue abaixo quando comparamos com o acumulado do ano anterior e antecipação especial na filial WLM Itaipu Norte no montante de R\$ 7.456. Além disso, o aumento dos estoques de veículos gera para a Companhia um crédito de ICMS.



CNPJ 33.228.024/0001-51
NIRE: 3330003135-9

Notas explicativas da administração às demonstrações financeiras individuais e consolidadas
 Em 31 de dezembro de 2022 e 2021
 (Em milhares de reais, exceto quando indicado de outra forma)

14. CONTAS A RECEBER E A PAGAR DE PARTES RELACIONADAS

Os saldos das transações da WLM com suas controladas e outras partes relacionadas em 31 de dezembro de 2022 estão sumariados a seguir:

Empresas	Controladora			
	Ativo não Circulante		Passivo circulante	
	2022	2021	2022	2021
Controladas				
Fartura	-	6.170	-	-
Itapura	-	1.722	-	-
Coligadas				
Metalplus (*)	302	302	-	41
Plenogás (*)	-	-	789	789
Total	302	8.194	789	830

(*) Coligadas não consolidadas.

Empresas	Consolidado			
	Ativo não Circulante		Passivo circulante	
	2022	2021	2022	2021
Coligadas				
Metalplus (*)	302	302	-	41
Plenogás (*)	-	-	789	789
Total	302	302	789	830

(*) Coligadas não consolidadas.

A Companhia efetua rateio do custo com a infraestrutura utilizada por sua Controladora Sajuthá-Rio Participações S.A., considerando reembolsos de despesas com pessoal, aluguel, energia elétrica, condomínio, impostos e taxas no valor R\$ 552 (2021 - R\$ 573).

As principais transações financeiras realizadas com e entre as empresas controladas referem-se a mútuos, os quais são atualizados pela variação da taxa SELIC.

Adicionalmente, as transações comerciais entre a Companhia e suas controladas Fartura e Itapura, referem-se à locação de propriedades para investimento, conforme descrito na nota explicativa 16.

Sobre a controlada Fartura, embora a Companhia venha apresentado recorrentes prejuízos contábeis, as operações não apresentam indícios de descontinuidade devido a WLM realizar envios de mútuo que são posteriormente substituídos por aumento de capital, além de aporte de capital. A partir de março de 2021, a Controladora realizou os envios de mútuo no montante de R\$ 7.892 para as controladas Fartura Agropecuária S/A e Itapura Agropecuária Ltda com a finalidade de liquidar o financiamento do custeio pecuário junto ao Banco da Amazônia, bem como custear as atividades operacionais. Os saldos foram atualizados mensalmente com base na taxa Selic até janeiro de 2022 quando a Controladora efetivou um termo de recebimento de AFAC nos montantes de R\$ 6.224 e de R\$ 1.742 para a Fartura e Itapura, respectivamente, compensando com esse saldo de mútuo que foi integralizado na Assembleia Geral Ordinária de 29 de abril de 2022.


**WLM PARTICIPAÇÕES E COMÉRCIO
DE MÁQUINAS E VEÍCULOS S.A.**

CNPJ 33.228.024/0001-51

NIRE: 3330003135-9

Notas explicativas da administração às demonstrações financeiras individuais e consolidadas

Em 31 de dezembro de 2022 e 2021

(Em milhares de reais, exceto quando indicado de outra forma)

Por fim, em março de 2022 foi adquirido um empréstimo para financiar as atividades operacionais da agropecuária da controlada no montante de R\$ 7.200 com um período de carência de 24 meses para iniciar a amortização da dívida.

Impacto no resultado das transações efetuadas durante o exercício pela Companhia e suas controladas:

Empresas	Controladora			
	Arrendamentos (Receita)		Atualizações Monetárias (Receita (Despesa) Financeiras)	
	2022	2021	2022	2021
Controladas				
Fartura	-	88	50	146
Itapura	289	277	19	8
	289	365	69	154

A WLM registrou transações com partes relacionadas, relativas a despesas com remuneração do pessoal chave da Administração, de acordo com o estabelecido pelo CPC 05 (R1), conforme segue:

Remuneração da Administração								
Controladora								
Órgão	2022				2021			
	Nº de membros	Fixa Salário	Variável Prêmio (*)	Total	Nº de membros	Fixa Salário	Variável Prêmio (*)	Total
Diretoria Executiva	6	4.710	3.545	8.255	7	4.557	3.208	7.765
Conselho de Administração	4	1.509	-	1.509	5	1.263	-	1.263
Conselho Fiscal	3	210	-	210	3	177	-	177
Subtotal		6.429	3.545	9.974		5.997	3.208	9.205
Outros benefícios (**)		2.199	993	3.192		1.963	898	2.861
Total da remuneração		8.628	4.538	13.166		7.960	4.106	12.066

(*) Prêmio provisionado para pagamento no primeiro trimestre do ano seguinte.

(**) Inclui, encargos sociais, seguro saúde, seguro de vida.



**WLM PARTICIPAÇÕES E COMÉRCIO
DE MÁQUINAS E VEÍCULOS S.A.**

CNPJ 33.228.024/0001-51

NIRE: 3330003135-9

Notas explicativas da administração às demonstrações financeiras individuais e consolidadas

Em 31 de dezembro de 2022 e 2021

(Em milhares de reais, exceto quando indicado de outra forma)

Remuneração da Administração								
Consolidado								
Órgão	2022				2021			
	Nº de membros	Fixa Salário	Variável Prêmio (*)	Total	Nº de membros	Fixa Salário	Variável Prêmio (*)	Total
Diretoria Executiva	7	4.896	3.717	8.613	8	5.084	3.374	8.458
Conselho de Administração	4	1.509	-	1.509	5	1.263	-	1.263
Conselho Fiscal	3	210	-	210	3	177	-	177
Subtotal		6.615	3.717	10.332		6.524	3.374	9.898
Outros benefícios (**)		2.181	993	3.174		2.020	917	2.937
Total da remuneração		8.796	4.710	13.506		8.544	4.291	12.835

(*) Prêmio provisionado para pagamento no primeiro trimestre do ano seguinte.

(**) Inclui, encargos sociais, seguro saúde, seguro de vida.

15. INVESTIMENTOS

Descrição	Segmento agropecuário			
	Fartura	S. Sebastião (*)	Itapura	Total
SALDO EM 31 DE DEZEMBRO DE 2020	72.485	64.139	33.424	170.048
Transferência por incorporação*		(64.139)	64.139	-
Ajuste mais valia de ativos reflexa	482	-	(1.838)	(1.356)
Aumento de capital	7.053	-	-	7.053
Equivalência patrimonial	(943)	-	1.918	975
SALDO EM 31 DE DEZEMBRO DE 2021	79.077	-	97.643	176.720
Aumento de capital	9.261	-	1.795	11.056
Ajuste mais valia de ativos reflexa	184	-	134	318
Equivalência patrimonial	(5.805)	-	(4.515)	(10.320)
SALDO EM 31 DE DEZEMBRO DE 2022	82.717	-	95.057	177.774

Descrição	Outros		Total
SALDO EM 31 DE DEZEMBRO DE 2020		674	674
Recebimento de dividendos		(130)	(130)
Equivalência patrimonial		26	26
Transferência para provisão para perdas em investimentos		52	52
SALDO EM 31 DE DEZEMBRO DE 2021		622	622
Equivalência patrimonial		118	118
SALDO EM 31 DE DEZEMBRO DE 2022		740	740
TOTAL DOS INVESTIMENTOS DE 31 DE DEZEMBRO DE 2021			177.342
TOTAL DOS INVESTIMENTOS DE 31 DE DEZEMBRO DE 2022			178.514

(*) A Agropecuária São Sebastião do Araguaia foi incorporada pela Itapura Agropecuária Ltda. em 01/01/2021



CNPJ 33.228.024/0001-51
NIRE: 3330003135-9

Notas explicativas da administração às demonstrações financeiras individuais e consolidadas
Em 31 de dezembro de 2022 e 2021
(Em milhares de reais, exceto quando indicado de outra forma)

. Investimentos em Controladas e Coligadas

	2022			2021		
	Total Ativo	Patrimônio líquido	Resultado do exercício	Total Ativo	Patrimônio líquido	Resultado do exercício
Patrimônio Líquido e Resultado						
Controladas operacionais						
Fartura (*)	112.825	89.560	(6.283)	115.843	88.655	(1.021)
Itapura	118.631	95.058	(4.516)	127.415	97.643	1.918
Controlada descontinuada						
Superágua (**)	341	(327)	(20)	360	(307)	(75)
Coligadas						
Metalplus (**)	5	(471)	(314)	173	(157)	(300)
Plenogás	2.566	1.844	353	2.372	1.490	377

(*) Patrimônio Líquido considerando AFAC de R\$ 2.988 realizado pela Itapura Agropecuária LTDA no ano de 2021

(**) Constituída provisão para perdas na rubrica de outras obrigações circulantes.

	2022			2021		
	Ações ou quotas	Participação direta (%)	Participação indireta (%)	Ações ou quotas	Participação direta (%)	Participação indireta (%)
Participação em controladas						
Controladas operacionais						
Fartura	2.798.925	92,36	7,20	2.505.468	92,31	7,20
Itapura	36.496.735	99,99	-	34.754.507	99,99	-
Controladas descontinuidas						
Superágua	23.107.500	100,00	-	23.107.500	100,00	-
Coligadas						
Metalplus	3.000	33,33	-	3.000	33,33	-
Plenogás	3.000	33,33	-	3.000	33,33	-

Em janeiro de 2021 a controlada Agropecuária São Sebastião do Araguaia Ltda foi incorporada pela Itapura Agropecuária Ltda. Dessa forma, realizamos a transferência dos saldos de investimento dessa controlada para a Itapura. Adicionalmente, destacamos que essa movimentação não gerou nenhum impacto nas demonstrações financeiras consolidadas.

A Companhia mantém provisão para perdas em investimentos permanentes no valor de R\$ 484 (R\$ 359 em 2021), registrados na rubrica de outras obrigações, no passivo não circulante. Este valor decorre principalmente de patrimônio líquido negativo na controlada descontinuada Superágua e na coligada Metalplus.

16. PROPRIEDADES PARA INVESTIMENTO

O saldo no valor de R\$ 28.810 (31 de dezembro de 2021 – R\$ 28.809), corresponde, principalmente, a propriedades para investimento que estão arrendadas a partes relacionadas, para exploração de agropecuária. Cada arrendamento tem um período de 5 (cinco) anos e as renovações poderão ser negociadas futuramente com as arrendatárias. O detalhamento das propriedades para investimentos arrendadas é descrito a seguir:


**WLM PARTICIPAÇÕES E COMÉRCIO
DE MÁQUINAS E VEÍCULOS S.A.**

CNPJ 33.228.024/0001-51

NIRE: 3330003135-9

Notas explicativas da administração às demonstrações financeiras individuais e consolidadas

Em 31 de dezembro de 2022 e 2021

(Em milhares de reais, exceto quando indicado de outra forma)

Descrição das propriedades para investimento	Arrendatária	Parte relacionada	Prazo do contrato	Vencimento	Valor do aluguel
Imóvel rural, localizado no município de Jaguariúna (SP), com área de 136,68 ha.	Itapura Agropecuária Ltda.	Sim	5 anos	mar/27	R\$ 26,00 mensais por hectare
Imóvel rural, localizado no município de Santa Teresinha (MT) com área total de 2.053,59 ha.	Itapura Agropecuária Ltda.	Sim	5 anos	jan/27	R\$ 54.035,00 trimestrais

Com o aumento de capital realizado pela Companhia na controlada Fartura Agropecuária S/A em maio de 2021, a propriedade rural localizada no Município de Santana do Araguaia/PA deixou de ser uma propriedade para investimento e passou a compor o imobilizado da controlada.

No consolidado os valores referentes às propriedades para investimentos localizadas em Jaguariúna/SP e Santa Teresinha/MT da controladora estão apresentados no grupo de imobilizado, pois de acordo com o item 15 do CPC 28 (Propriedade para Investimento), a propriedade que está arrendada e ocupada por uma controlada não se qualifica como propriedade para investimentos nas demonstrações financeiras consolidadas, porque a propriedade está ocupada pelo proprietário sob a perspectiva do grupo.

Redução ao valor recuperável de ativos (*impairment*)

Em 2022, a Companhia apurou o valor justo dos ativos e não identificou fatores que pudessem indicar a necessidade de provisão para perda do ativo. A avaliação foi efetuada por empresa externa especializada.

Imóvel	Controladora		Consolidado	
	Valor contábil	Valor justo	Valor contábil	Valor justo
Jaguariúna - SP	24.810	88.194	-	-
Carapebus - RJ	765	1.520	765	1.520
Juiz de Fora - MG	270	4.318	270	4.318
Santa Teresinha - MT	2.635	15.168	-	-
Outros imóveis	330	757	330	757
Saldo final	28.810	109.957	1.365	6.595



CNPJ 33.228.024/0001-51
NIRE: 3330003135-9

Notas explicativas da administração às demonstrações financeiras individuais e consolidadas
Em 31 de dezembro de 2022 e 2021
(Em milhares de reais, exceto quando indicado de outra forma)

17. IMOBILIZADO

Descrição	Controladora						
	Taxa anual de depreciação	Saldo em					Saldo em
		2021	Adições	Baixa	Transferência	Depreciação	
Terrenos		44.955	-	-	-	-	44.955
Edificações e instalações		47.261	15	(115)	4.182	-	51.343
Equipamentos e acessórios		8.006	1.485	(32)	-	-	9.459
Veículos		6.689	2.096	(697)	36	-	8.124
Móveis e utensílios		10.907	982	(2.677)	2	-	9.214
Bens e benfeitorias em propriedade de terceiros		3.189	-	(2)	-	-	3.187
Outros		1.509	-	-	-	-	1.509
Subtotal do imobilizado:		122.516	4.578	(3.523)	4.220	-	127.791
Depreciação acumulada:							
Edificações e instalações	2% a 4%	(13.896)	-	-	-	(855)	(14.751)
Equipamentos e acessórios	5% a 33%	(5.063)	-	22	-	(566)	(5.607)
Veículos	10% a 20%	(1.473)	-	239	(36)	(660)	(1.930)
Móveis e utensílios	10%	(7.920)	-	2.856	-	(853)	(5.917)
Bens e benfeitorias em propriedade de terceiros	10%	(1.643)	-	-	-	(186)	(1.829)
Outros	4% a 10%	(1.179)	-	-	-	(217)	(1.396)
Total de depreciação acumulada		(31.174)	-	3.117	(36)	(3.337)	(31.430)
Imobilizado em andamento		2.116	4.396	(123)	(4.184)	-	2.205
Total do imobilizado:		93.458	8.974	(529)	-	(3.337)	98.566

Descrição	Controladora						
	Taxa anual de depreciação	Saldo em					Saldo em
		2020	Adições	Baixa	Transferência	Depreciação	
Terrenos		46.320	-	-	(1.365)	-	44.955
Edificações e instalações		47.145	73	-	43	-	47.261
Equipamentos e acessórios		6.677	1.414	(94)	9	-	8.006
Veículos		5.845	2.923	(2.079)	-	-	6.689
Móveis e utensílios		9.508	1.612	(204)	(9)	-	10.907
Bens e benfeitorias em propriedade de terceiros		761	-	-	2.428	-	3.189
Outros		1.528	-	(19)	-	-	1.509
Subtotal do imobilizado:		117.784	6.022	(2.396)	1.106	-	122.516
Depreciação acumulada:							
Edificações e instalações	2% a 4%	(13.084)	-	-	(5)	(807)	(13.896)
Equipamentos e acessórios	5% a 33%	(4.634)	-	8	(6)	(431)	(5.063)
Veículos	10% a 20%	(1.396)	-	539	-	(616)	(1.473)
Móveis e utensílios	10%	(7.495)	-	134	11	(570)	(7.920)
Bens e benfeitorias em propriedade de terceiros	10%	(1.455)	-	-	-	(188)	(1.643)
Outros	4% a 10%	(794)	-	18	-	(403)	(1.179)
Total de depreciação acumulada		(28.858)	-	699	-	(3.015)	(31.174)
Imobilizado em andamento		916	3.991	(320)	(2.471)	-	2.116
Total do imobilizado:		89.842	10.013	(2.017)	(1.365)	(3.015)	93.458



CNPJ 33.228.024/0001-51
NIRE: 3330003135-9

Notas explicativas da administração às demonstrações financeiras individuais e consolidadas
Em 31 de dezembro de 2022 e 2021
(Em milhares de reais, exceto quando indicado de outra forma)

Descrição	Consolidado						Saldo em 2022
	Taxa anual de depreciação	Saldo em 2021	Adições	Baixa	Transferência	Depreciação	
Terrenos		204.265	127	-	-	-	204.392
Edificações e instalações		61.696	634	(115)	5.074	-	67.289
Equipamentos e acessórios		17.081	2.176	(1.205)	-	-	18.052
Veículos		8.495	2.096	(697)	36	-	9.930
Móveis e utensílios		11.241	995	(2.677)	2	-	9.561
Pastagem		24.074	-	(1.307)	7.009	-	29.776
Bens e benfeitorias em propriedade de terceiros		3.191	-	(2)	-	-	3.189
Correção e preparo do solo		6.271	28	-	2.082	-	8.381
Outros		6.257	825	-	1.772	-	8.854
Subtotal do imobilizado:		342.571	6.881	(6.003)	15.975	-	359.424
Depreciação acumulada:							
Edificações e instalações	2% a 4%	(19.839)	-	-	365	(1.379)	(20.853)
Equipamentos e acessórios	5% a 33%	(10.220)	-	960	-	(1.158)	(10.418)
Veículos	10% a 20%	(2.482)	-	239	(36)	(758)	(3.037)
Móveis e utensílios	10%	(8.216)	-	2.856	-	(863)	(6.223)
Pastagem	5%	(12.436)	-	977	-	(1.646)	(13.105)
Bens e benfeitorias em propriedade de terceiros	10%	(1.645)	-	-	-	(186)	(1.831)
Correção e preparo do solo	20%	(2.844)	-	-	-	(1.192)	(4.036)
Outros	4% a 10%	(3.066)	-	-	177	(596)	(3.485)
Total de depreciação acumulada		(60.748)	-	5.032	506	(7.778)	(62.988)
Imobilizado em andamento		12.122	11.626	(123)	(16.481)	-	7.144
Total do imobilizado:		293.945	18.507	(1.094)	-	(7.778)	303.580

Descrição	Consolidado						Saldo em 2021
	Taxa anual de depreciação	Saldo em 2020	Adições	Baixa	Transferência	Depreciação	
Terrenos		205.550	80	-	(1.365)	-	204.265
Edificações e instalações		59.876	552	-	1.268	-	61.696
Equipamentos e acessórios		16.164	1.775	(867)	9	-	17.081
Veículos		7.454	3.120	(2.079)	-	-	8.495
Móveis e utensílios		9.822	1.633	(205)	(9)	-	11.241
Pastagem		24.590	18	(668)	134	-	24.074
Bens e benfeitorias em propriedade de terceiros		763	-	-	2.428	-	3.191
Correção e preparo do solo		3.854	-	-	2.417	-	6.271
Outros		3.399	15	(47)	2.890	-	6.257
Subtotal do imobilizado:		331.472	7.193	(3.866)	7.772	-	342.571
Depreciação acumulada:							
Edificações e instalações	2% a 4%	(18.751)	-	-	172	(1.260)	(19.839)
Equipamentos e acessórios	5% a 33%	(9.513)	-	322	(6)	(1.023)	(10.220)
Veículos	10% a 20%	(2.290)	-	539	-	(731)	(2.482)
Móveis e utensílios	10%	(7.782)	-	134	11	(579)	(8.216)
Pastagem	5%	(11.380)	-	455	-	(1.511)	(12.436)
Bens e benfeitorias em propriedade de terceiros	10%	(1.457)	-	-	-	(188)	(1.645)
Correção e preparo do solo	20%	(2.041)	-	-	-	(803)	(2.844)
Outros	4% a 10%	(2.504)	-	46	(93)	(515)	(3.066)
Total de depreciação acumulada		(55.718)	-	1.496	84	(6.610)	(60.748)
Imobilizado em andamento		6.595	15.360	(612)	(9.221)	-	12.122
Total do imobilizado:		282.349	22.553	(2.982)	(1.365)	(6.610)	293.945

Na controladora e consolidado em 2021, o montante de R\$ 1.365 na coluna de transferências corresponde a reclassificação de cinco imóveis para o grupo de “propriedades para investimentos”. São eles: Três Rios/RJ – R\$ 27; Piraju/SP – R\$ 297; Itanhaém/SP – R\$ 6; Carapebus/RJ – R\$ 765 e Juiz de fora/MG – R\$ 270.

Imobilizado em Andamento



**WLM PARTICIPAÇÕES E COMÉRCIO
DE MÁQUINAS E VEÍCULOS S.A.**

CNPJ 33.228.024/0001-51

NIRE: 3330003135-9

Notas explicativas da administração às demonstrações financeiras individuais e consolidadas

Em 31 de dezembro de 2022 e 2021

(Em milhares de reais, exceto quando indicado de outra forma)

Na controladora foram finalizadas obras de adequação e melhorias das edificações nas filiais de Marituba e Marabá no estado do Pará. E nas filiais de Contagem, Juiz de Fora e Montes Claros no estado de Minas Gerais foram concluídas as instalações de energia fotovoltaica tornando esses estabelecimentos autossuficientes na questão energética. No ano de 2022 concluímos a reforma de 3.066,3 hectares de pastagens após a aplicação de calcário e plantio de sementes de capim no montante total de R\$ 7.009. Na expansão de café, em outubro realizamos a transferência de 66 hectares de área referente à 200.000 pés de café plantados na safra 18/19.

Contrato de Parceria celebrado – Controladora e Consolidado

A Companhia e suas controladas Fatura Agropecuária S.A e Agropecuária São Sebastião do Araguaia Ltda. (parceiras outorgantes), em 11 de fevereiro de 2020, conjuntamente, celebraram com a empresa Sierentz Agro Brasil Ltda. (parceira outorgada), Contrato de Parceria Rural, com base nos ditames da Lei nº 4.504, de 30 de novembro de 1964 e do Decreto nº 55.791, de 31 de março de 1965. No dia 01/01/2021 a Agropecuária São Sebastião do Araguaia Ltda foi incorporada pela Itapura Agropecuária Ltda alterando a razão social do contrato firmado no ano de 2020, mas mantendo todas as demais premissas da parceria.

Ainda que parceria rural seja um contrato agrário típico devidamente conceituado e regulamentado em legislação federal especial, conforme o Ofício/Circular/CVM/SNC/SEP/nº 01/2020, de 05 de fevereiro de 2020, seu enquadramento para efeito contábil deve seguir às normas do CPC Nº 06 (R2) - IFRS Nº 16. As principais premissas da parceria estão descritas a seguir:

As áreas que serão entregues pela WLM, estão contabilizadas no grupo de Propriedades para Investimentos, na controladora, conforme detalhado na nota explicativa 16.

O contrato prevê o cumprimento de algumas atividades operacionais e de investimentos pelos parceiros. A responsabilidade pela execução destas podem ser individuais ou partilhadas entre eles, de acordo com as características do contrato. Dessa forma, a Companhia adotou os seguintes entendimentos de contabilização:

Imobilizado em andamento: custos relacionados a serviços de reforma e construção de edificações e instalações necessárias ao parceiro para melhor adaptação e aplicação dos recursos no plantio da soja, adequação da infraestrutura com a construção de pontes e drenos, preparo e limpeza do solo. No ano de 2022 foram alocados o montante de R\$ 1.582 (31 de dezembro de 2021 – R\$ 6.446).

Obras concluídas: Em dezembro de 2022 realizamos a transferência de obras finalizadas para as contas de edificações no montante de R\$ 925, para infraestrutura no montante de R\$ 4 e para correção e preparo de solo no valor de R\$ 2.718.

Outros ativos circulantes: serviços de manutenções de edificações, pontes e limpezas, serviços de desmanche de cercas, manutenções de estradas, depreciações e assistências diversas. Estes custos são alocados no ativo, como se fossem “custos em formação” e serão reconhecidos no resultado do exercício anualmente, quando o ciclo do contrato for encerrado. Em 31 de dezembro de 2022 foram alocados o montante de R\$ 197 (31 de dezembro de 2021 – R\$ 50).



**WLM PARTICIPAÇÕES E COMÉRCIO
DE MÁQUINAS E VEÍCULOS S.A.**

CNPJ 33.228.024/0001-51

NIRE: 3330003135-9

Notas explicativas da administração às demonstrações financeiras individuais e consolidadas

Em 31 de dezembro de 2022 e 2021

(Em milhares de reais, exceto quando indicado de outra forma)

Nos casos acima, quando a obrigação é partilhada entre os parceiros, o valor a receber e/ou a pagar é reconhecido numa conta denominada “contrato de parceria”. Seguem os saldos conforme a seguir:

Passivo	2022 *	2021 *
Circulante		
Contrato de parceria	3.716	2.478
Não Circulante		
Contrato de parceria	127	1.954
Total	3.843	4.432

(*) Registrado na rubrica outras obrigações no passivo circulante e não circulante.

Por fim, no mês de maio de 2022 o 2º ciclo da parceria agrícola foi encerrado. Dessa maneira, reconhecemos a receita de parceria agrícola referente a partilha da safra 2021/2022 proporcional a uma área plantada de 9.536 hectares e 28.557 sacas de soja no montante de R\$ 4.487 em outras receitas operacionais. Em contrapartida dos custos com depreciação das áreas arrendadas, prestação de serviços de terceiros na regularização das áreas, remoção de cercas, serviços de assistência com máquinas na produção de soja, limpeza e manutenção de estradas e pontes totalizando R\$ 1.524 registrado em outras despesas operacionais e os juros incorridos sobre saldo devedor do passivo da parceria no montante de R\$ 288. Dessa forma, tivemos um resultado positivo de R\$ 2.675 (2021 - R\$ 401).

Redução ao valor recuperável de ativos (*impairment*)

A Companhia e suas controladas avaliam periodicamente os bens do imobilizado com a finalidade de identificar evidências que levem a perdas de valores não recuperáveis desses ativos, ou ainda, quando eventos ou alterações significativas indicarem que o valor contábil pode não ser recuperável. Se identificável que o valor contábil do ativo excede o valor recuperável, esta perda é reconhecida no resultado do período.

Durante o exercício de 2022 a Companhia e suas controladas contrataram avaliadores independentes para avaliar o valor realizável das terras do segmento agropecuário. Esses avaliadores indicaram que o valor de realização das terras é superior aos saldos registrados na contabilidade no encerramento do exercício. Portanto, a Companhia concluiu que os montantes registrados no exercício de 2022 são realizáveis em conformidade com o CPC 01 e IAS 36.

Nos demais segmentos da Companhia e de suas controladas não foram identificados indicadores que pudessem reduzir o valor recuperável do seu ativo.



CNPJ 33.228.024/0001-51
NIRE: 3330003135-9

Notas explicativas da administração às demonstrações financeiras individuais e consolidadas
Em 31 de dezembro de 2022 e 2021
(Em milhares de reais, exceto quando indicado de outra forma)

18. INTANGÍVEL

Controladora						
Descrição	Taxa anual de amortização	Saldo em			Saldo em	
		2021	Adições	Baixa	Amortização	2022
Marcas e patentes		3	-	-	-	3
Direito de uso de <i>Software</i>		377	101	(4)	-	474
Fundo de comércio		8.920	-	-	-	8.920
Subtotal do intangível:		9.300	101	(4)	-	9.397
Amortização acumulada:						
Direito de uso de <i>Software</i>	10% a 20%	(266)	-	-	(21)	(287)
Total Amortização acumulada		(266)	-	-	(21)	(287)
Total do intangível:		9.034	101	(4)	(21)	9.110

Controladora						
Descrição	Taxa anual de amortização	Saldo em			Saldo em	
		2020	Adições	Baixa	Amortização	2021
Marcas e patentes		3	-	-	-	3
Direito de uso de <i>Software</i>		289	88	-	-	377
Fundo de comércio		8.920	-	-	-	8.920
Subtotal do intangível:		9.212	88	-	-	9.300
Amortização acumulada:						
Direito de uso de <i>Software</i>	10% a 20%	(242)	-	-	(24)	(266)
Total Amortização acumulada		(242)	-	-	(24)	(266)
Total do intangível:		8.970	88	-	(24)	9.034

Consolidado						
Descrição	Taxa anual de amortização	Saldo em			Saldo em	
		2021	Adições	Baixa	Amortização	2022
Marcas e patentes		7	-	-	-	7
Direito de uso de <i>Software</i>		386	101	(4)	-	483
Fundo de comércio		8.920	-	-	-	8.920
Subtotal do intangível:		9.313	101	(4)	-	9.410
Amortização acumulada:						
Direito de uso de <i>Software</i>	10% a 20%	(275)	-	-	(22)	(297)
Total Amortização acumulada		(275)	-	-	(22)	(297)
Total do intangível:		9.038	101	(4)	(22)	9.113

Consolidado						
Descrição	Taxa anual de amortização	Saldo em			Saldo em	
		2020	Adições	Baixa	Amortização	2021
Marcas e patentes		7	-	-	-	7
Direito de uso de <i>Software</i>		298	88	-	-	386
Fundo de comércio		8.920	-	-	-	8.920
Subtotal do intangível:		9.225	88	-	-	9.313
Amortização acumulada:						
Direito de uso de <i>Software</i>	10% a 20%	(250)	-	-	(25)	(275)
Total Amortização acumulada		(250)	-	-	(25)	(275)
Total do intangível:		8.975	88	-	(25)	9.038

Desde 2006, através da controlada Itaipu Norte, a WLM vem explorando a concessão da marca Scania, nos Estados do Pará e Amapá. O fundo de comércio no valor de R\$ 8.920 refere-se ao valor da “bandeira” adquirida pela WLM quando da aquisição dessa concessão, que não é amortizado em virtude de não possuir vida útil definida.



**WLM PARTICIPAÇÕES E COMÉRCIO
DE MÁQUINAS E VEÍCULOS S.A.**

CNPJ 33.228.024/0001-51

NIRE: 3330003135-9

Notas explicativas da administração às demonstrações financeiras individuais e consolidadas

Em 31 de dezembro de 2022 e 2021

(Em milhares de reais, exceto quando indicado de outra forma)

Redução ao valor recuperável de ativos (*impairment*)

A Companhia e suas controladas avaliam periodicamente os bens do intangível com a finalidade de identificar evidências que levem a perdas de valores não recuperáveis de seu ativo, ou ainda, quando eventos ou alterações significativas indicarem que o valor contábil pode não ser recuperável. Se identificável que o valor contábil do ativo excede ao valor recuperável, esta perda é reconhecida no resultado do período. A Companhia e suas controladas avaliaram os montantes registrados no exercício de 2022 e não identificou indicadores que pudessem reduzir o valor recuperável do seu ativo intangível.

19. CONTAS A PAGAR

Descrição	Controladora		Consolidado	
	2022	2021	2022	2021
Fornecedores e Prestadores de Serviços	21.590	11.085	22.948	12.776
Total	21.590	11.085	22.948	12.776

20. EMPRÉSTIMOS E FINANCIAMENTOS

Descrição	Indexador	Taxa média anual de juros (%)	Controladora		Consolidado	
			2022	2021	2022	2021
Aplicados no Capital de giro	Pré	12,0% a 14,0%	48.769	-	55.969	6.082
Aplicados no Imobilizado	Pré	14,0% a 16,5%	-	-	296	-
Total			48.769	-	56.265	6.082
Circulante			48.769	-	49.783	5.327
Não circulante			-	-	6.482	755



**WLM PARTICIPAÇÕES E COMÉRCIO
DE MÁQUINAS E VEÍCULOS S.A.**

CNPJ 33.228.024/0001-51

NIRE: 3330003135-9

Notas explicativas da administração às demonstrações financeiras individuais e consolidadas

Em 31 de dezembro de 2022 e 2021

(Em milhares de reais, exceto quando indicado de outra forma)

Seguem as movimentações ocorridas no exercício:

Descrição	Controladora		Consolidado	
	2022	2021	2022	2021
Saldo no início do exercício	-	-	6.082	9.111
Novos empréstimos e financiamentos obtidos (*)	48.769	-	56.246	2.160
Encargos de dívidas - juros	-	-	1.065	245
Pagamento do principal (**)	-	-	(6.236)	(5.012)
Pagamento dos juros (**)	-	-	(892)	(422)
Saldo no final do exercício	48.769	-	56.265	6.082

(*) Aquisição de empréstimo para compra de estoque junto ao Banco Scania na controladora e para custear as atividades operacionais no segmento agropecuário junto ao Banco Santander

(**) Em 2022, liquidação de empréstimos aplicados no capital de giro junto ao Banco Itaú e liquidação dos juros de empréstimos referente contrato com o Santander

Aplicados no Capital de Giro

Na controladora, a obtenção de financiamento é destinado a custear a aquisição de estoque de veículos junto ao Banco Scania e com prazo para liquidação em até 60 dias.

Nas controladas, os recursos são destinados a financiar integralmente as atividades relacionadas ao agronegócio, assim entendidas as atividades relacionadas com a produção, comercialização, beneficiamento ou industrialização de produtos ou insumos agropecuários utilizados na atividade agropecuária. São garantidos por aval da Companhia, e, em algumas pelo penhor da safra. A periodicidade das suas amortizações pode ser mensal ou anual, com a última parcela a vencer em março de 2027.

Empréstimo adquirido no montante de R\$ 7.200 com um período de 02 anos de carência e início do pagamento da 1ª parcela do principal em abril de 2024. Com relação aos juros, a liquidação ocorre mensalmente desde o início do contrato.

Em março de 2022, foi liquidado o empréstimo junto ao banco Itaú no montante de R\$ 3.394, sendo R\$ 3.290 de principal e R\$ 104 de juros. E em dezembro de 2022 liquidamos a linha de crédito referente ao Funcafé totalizando R\$ 2.160 de principal e R\$ 142 de juros.

Aplicados no Imobilizado

Em julho de 2022, a controlada Itapura Agropecuária Ltda adquiriu uma linha de financiamento destinada a modernização de frotas de micro e pequenas empresas do Banco Nacional do Desenvolvimento Econômico e Social (BNDES) no montante de R\$ 277. O financiamento é garantido por aval da Companhia e será amortizado anualmente com a primeira parcela com vencimento para junho de 2023 e a última para junho de 2027.

A Companhia e suas controladas têm como prática contábil alocar o pagamento de juros na atividade de financiamento na demonstração do fluxo de caixa.

A exposição da Companhia ao risco de liquidez é divulgada na nota nº 34.



**WLM PARTICIPAÇÕES E COMÉRCIO
DE MÁQUINAS E VEÍCULOS S.A.**

CNPJ 33.228.024/0001-51

NIRE: 3330003135-9

Notas explicativas da administração às demonstrações financeiras individuais e consolidadas

Em 31 de dezembro de 2022 e 2021

(Em milhares de reais, exceto quando indicado de outra forma)

Não há *covenants* atrelados aos empréstimos.

21. DIVIDENDOS E JUROS SOBRE CAPITAL PRÓPRIO A PAGAR

Conforme estabelece o art. 202 da Lei nº 6.404/76 e o art. 38 do seu Estatuto Social, a Companhia provisionou, neste exercício, a título de dividendo mínimo obrigatório, o valor de R\$ 27.513, porém, ao longo do ano de 2022 foram distribuídos o montante de R\$ 21.600 (sendo o total de R\$ 18.484 líquido de imposto de renda retido na fonte) a título de juros sobre o capital próprio atribuídos aos dividendos mínimos obrigatórios, conforme detalhado na nota explicativa 24.

O saldo da conta dividendos a pagar está assim representado:

Descrição	Controladora e consolidado	
	2022	2021
Dividendo obrigatório sobre o resultado do exercício	5.913	9.710
Juros sobre o Capital Próprio	9.091	4.030
Dividendo a pagar de exercícios anteriores	1.223	901
Total	16.227	14.641

Os dividendos a pagar de exercícios anteriores referem-se a dividendos não reclamados, a disposição dos acionistas.

22. OUTRAS OBRIGAÇÕES

Descrição	Controladora		Consolidado	
	2022	2021	2022	2021
Provisão para honorários de êxitos	2.962	3.080	3.839	3.960
Provisões para perdas de investimentos	484	359	157	52
Créditos de clientes	7.534	6.239	7.534	6.239
Contrato de Parceria	-	-	3.843	4.432
Outros	3.906	1.241	3.646	1.445
TOTAL	14.886	10.919	19.019	16.128
Circulante	10.394	7.897	13.523	10.272
Não circulante	4.492	3.022	5.496	5.856



**WLM PARTICIPAÇÕES E COMÉRCIO
DE MÁQUINAS E VEÍCULOS S.A.**

CNPJ 33.228.024/0001-51

NIRE: 3330003135-9

Notas explicativas da administração às demonstrações financeiras individuais e consolidadas

Em 31 de dezembro de 2022 e 2021

(Em milhares de reais, exceto quando indicado de outra forma)

23. PROVISÕES PARA RISCOS TRABALHISTAS, CÍVEIS E FISCAIS

A Companhia e suas controladas são parte em diversos processos oriundos do curso normal dos seus negócios, para os quais foram constituídas provisões baseadas na estimativa de seus consultores jurídicos. As principais informações desses processos, estão assim representadas:

Descrição	Controladora		Consolidado	
	2022	2021	2022	2021
Trabalhistas	166	11	166	11
Cíveis	102	116	102	116
Total	268	127	268	127

a) Natureza das contingências

A Companhia é parte envolvida em processos cíveis, trabalhistas e tributários, e está discutindo essas questões tanto na esfera administrativa como na judicial. As respectivas provisões para riscos foram constituídas considerando a estimativa feita pelos assessores jurídicos, para os processos cuja probabilidade de perda nos respectivos desfechos foi avaliada como provável. A Administração acredita que a resolução destas questões não produzirá efeito significativamente diferente do montante provisionado.

b) Perdas possíveis, não provisionadas no balanço

Os valores decorrentes de causas administrativas, ambientais, trabalhistas, cíveis e de execução fiscal, no montante de R\$ 82.907 (2021 - R\$ 87.935), cuja avaliação dos assessores jurídicos aponta para uma probabilidade de perda possível, não foram registradas nestas demonstrações financeiras.

Descrição	Controladora		Consolidado	
	2022	2021	2022	2021
Tributárias	25.176	32.550	46.890	55.941
Trabalhistas	514	432	514	498
Cíveis	16.194	14.377	16.308	14.980
Ambientais	181	181	19.195	16.516
Total	42.065	47.540	82.907	87.935



**WLM PARTICIPAÇÕES E COMÉRCIO
DE MÁQUINAS E VEÍCULOS S.A.**

CNPJ 33.228.024/0001-51

NIRE: 3330003135-9

Notas explicativas da administração às demonstrações financeiras individuais e consolidadas

Em 31 de dezembro de 2022 e 2021

(Em milhares de reais, exceto quando indicado de outra forma)

Dentre as causas de maior relevância destacamos:

I - Tributárias:

Três processos administrativos instaurados pelo Estado de Minas Gerais contra a Superágua Empresas de Águas Minerais S.A. (descontinuada) para apuração de supostos débitos pelo não pagamento de compensações financeiras decorrentes da exploração de recursos minerais (águas minerais), com montantes estimados em R\$ 426, R\$ 512 e R\$ 2.801, perfazendo o total de R\$ 3.739.

Processo administrativo fiscal instaurado pelo Estado do Pará contra a WLM Participações e Comércio de Máquinas e Veículos S.A. (sucessora por incorporação da Itaipu Norte Comércio de Máquinas e Veículos Ltda.), de apuração de débitos de ICMS, sendo um por deixar de estornar crédito do imposto em decorrência de entrada de mercadoria em seu estabelecimento, que resulta o valor total de R\$ 965. A redução do valor se dá em razão da exclusão de processo administrativo onde foi negado provimento ao nosso recurso voluntário.

Três ações de execução fiscal ajuizadas pelo Estado do Rio de Janeiro. Em uma ação, a Companhia sustenta a ilegalidade de auto de infração com relação a operações realizadas pela Superágua Distribuidora de Bebidas Ltda. (incorporada pela Companhia), de compras de mercadorias de produção do estabelecimento industrial da controlada Superágua Empresa de Águas Minerais S.A. (com operações descontinuadas), localizado em Caxambu-MG, que resultaram em perda de arrecadação de ICMS, segundo alega o Estado do Rio de Janeiro, no montante estimado de R\$ 13.266. Nas outras duas, a controlada Superágua Empresa de Águas Minerais S.A. (com operações descontinuadas) sustenta a ilegalidade de auto de infração pela não inclusão do frete na base de cálculo do ICMS-Substituição Tributária, no montante estimado de R\$ 17.974. Em ambos os casos as ações têm por origem operações comerciais de exploração de águas minerais (descontinuadas) que resultaram em autos de infração.

Dois processos administrativos no CARF (Conselho Administrativo de Recursos Fiscais), tendo como recorrente a WLM Participações e Comércio de Máquinas e Veículos S.A., referente a compensações não homologadas – utilização de Saldo Negativo de Imposto Sobre a Renda das Pessoas Jurídicas – IRPJ, no valor total de R\$ 9.751.

II – Cíveis:

Ação de indenização de danos diretos e lucros cessantes ajuizada por Cliente contra a Scania Latin América Ltda. e a WLM Participações e Comércio de Máquinas e Veículos S.A. (sucessora por incorporação da Itaipu Máquinas e Veículos Ltda.), decorrente de supostos defeitos de fabricação em 5 (cinco) chassis de ônibus, no montante estimado na petição inicial de R\$ 1.604. Conforme sentença de 9 de março de 2018, o novo valor estimado passou a totalizar o montante R\$ 7.689, no que se refere a parte da Companhia na condenação.



CNPJ 33.228.024/0001-51

NIRE: 3330003135-9

Notas explicativas da administração às demonstrações financeiras individuais e consolidadas

Em 31 de dezembro de 2022 e 2021

(Em milhares de reais, exceto quando indicado de outra forma)

Em 2020 foi ajuizada uma ação de indenização de danos materiais e morais e lucros cessantes por Cliente contra a WLM Participações e Comércio de Máquinas e Veículos S.A. (sucessora por incorporação da Itaipu Norte Máquinas e Veículos Ltda.), devido recusa de atendimento para serviços em equipamento não original da Scania, além de ter sido adquirido com fornecedor alternativo não autorizado pela Scania. O montante da ação totaliza R\$ 413.

Processo judicial em que o autor pretende indenização decorrente de seguro de vida por invalidez permanente, mantido com Seguradora. A WLM Participações e Comércio de Máquinas e Veículos S.A. era apenas a contratante do seguro. A seguradora foi denunciada à lide. Processo em fase de realização de perícia e o montante totaliza R\$1.250.

Ação rescisória de contrato de compra e venda cumulada com indenizatória por perdas e danos, lucros cessantes e danos morais, contra WLM Participações e Comércio de Máquinas e Veículos S.A. (sucessora por incorporação da Equipo Máquinas e Veículos Ltda.) e Scania, por supostos problemas técnicos do veículo. Perícia realizada e laudo pericial desfavorável aos interesses da WLM Participações e Comércio de Máquinas e Veículos S.A. Processo pendente de sentença, sendo R\$ 1.841 o montante pretendido pela parte autora.

Processo cível em que se pleiteia indenização por danos materiais e morais cumulada com a devolução em dobro de valores cobrados indevidamente, movida em face de WLM Participações e Comércio de Máquinas e Veículos S.A. (sucessora por incorporação da Equipo Máquinas e Veículos Ltda.) e Scania. Alega a autora que o veículo apresentou problemas mecânicos. Na oportunidade, o processo está na fase pericial. O montante da inicial é de R\$ 457.

Em 2022, Cliente distribuiu ação de reparação de danos materiais por lucros cessantes cumulada com danos morais, por suposto atraso e falha na prestação de serviços. em face da Seguradora e da WLM Participações e Comércio de Máquinas e Veículos S.A. (sucessora por incorporação da Equipo Máquinas e Veículos Ltda.), cujo montante estimado na inicial é de R\$ 2.422.

Ação de rescisão contratual cumulada com danos materiais, restituição dos valores pagos a título de entrada veículo e do implemento semirreboque-prancha, lucros cessantes, com pedido de tutela de urgência movida em face da Instituição Financeira e da WLM Participações e Comércio de Máquinas e Veículos S.A. (sucessora por incorporação da Itaipu Norte Máquinas e Veículos Ltda.), sob a alegação de não ter conseguido realizar o emplacamento do veículo adquirido em razão do mesmo ter sido "clonado". O montante estimado na inicial totaliza R\$ 839.

Processo distribuído em face da WLM Participações e Comércio de Máquinas e Veículos S.A. (sucessora por incorporação da Itaipu Norte Máquinas e Veículos Ltda.) e da Scania, por suposto defeito no caminhão adquirido pela parte autora que, segundo a narrativa da inicial, não foi solucionado pela WLM Participações e Comércio de Máquinas e Veículos S.A. (sucessora por incorporação da Itaipu Norte Máquinas e Veículos Ltda.). A parte autora requer a restituição do valor pago pelo caminhão e indenização por lucros cessantes. Na inicial, a parte autora estima o montante de R\$ 581.

III - Ambientais:

Seis Ações Cíveis Públicas Ambientais, sendo 5 (cinco) movidas pelo Ministério Público Federal e uma pelo Ministério Público do Estado do Mato Grosso, em face da Itapura Agropecuária Ltda (sucessora por incorporação da Agropecuária São Sebastião do Araguaia Ltda - Fazenda São



**WLM PARTICIPAÇÕES E COMÉRCIO
DE MÁQUINAS E VEÍCULOS S.A.**

CNPJ 33.228.024/0001-51

NIRE: 3330003135-9

Notas explicativas da administração às demonstrações financeiras individuais e consolidadas

Em 31 de dezembro de 2022 e 2021

(Em milhares de reais, exceto quando indicado de outra forma)

Sebastião) por suposto desmate ilegal no ano de 2016, identificado pelo PRODES por meio do projeto Amazônia Protege. Todas as ações têm por objeto a mesma área de terras denominada no local como “Gleba Pelissioli”, situada em parte da Fazenda São Sebastião de propriedade da controlada Agropecuária São Sebastião do Araguaia Ltda. As áreas apontadas nas ações civis públicas com desmate ilegal constituem objeto de uma ação de reintegração de posse, ajuizada pela Itapura Agropecuária Ltda (sucessora por incorporação da Agropecuária São Sebastião do Araguaia Ltda). contra invasores (esbulhadores) com sentença procedente determinando a reintegração de posse, aguardando eventual recurso de apelação pelos invasores/esbulhadores. Com relação a essas ações civis públicas (causas ambientais) a Companhia detém prova cabal de que o desmatamento ilegal apontado nas citadas ações foi perpetrado por invasores/esbulhadores. Considerando o atual andamento dos processos judiciais, entendemos que as provas materiais já apresentadas pela Companhia são incontestáveis no sentido de que a Companhia de fato não realizou ou concorreu de alguma forma para o desmate ilegal, sendo inegável que não tínhamos a posse direta da terra quando ocorreu o desmatamento. Por outro lado, também devemos atentar que eventual reforma da sentença que julgou procedente a ação de reintegração de posse da Companhia contra os invasores, esbulhadores e autores do desmatamento, é remota, até porque o Ministério Público do Estado do Mato Grosso manifestou-se favoravelmente à pretensão possessória da Companhia e do não provimento do recurso. Em 2021, com as evoluções dos processos, inobstante a robusta prova documental no sentido de que os desmatamentos foram realizados por posseiros, os assessores jurídicos internos e externos reavaliaram prognósticos de “remota perda” para “possível perda”, ante a posição do Ministério Público Federal de manter a teoria do risco integral para responsabilizar a Itapura Agropecuária Ltda. (sucessora por incorporação da Agropecuária São Sebastião do Araguaia Ltda. - Fazenda São Sebastião) juntamente com o Estado do Mato Grosso, sem levar em consideração o nexo de causalidade, ainda que tenha requerido a inclusão do Estado do Mato Grosso no polo passivo das ações. Ao contrário do Ministério Público Federal, mantivemos a tese de que a responsabilidade por dano ambiental não dispensa a demonstração do nexo causalidade entre a conduta e o desmatamento, sendo certo que há prova robusta de que Itapura Agropecuária Ltda. (sucessora por incorporação da Agropecuária São Sebastião do Araguaia Ltda. - Fazenda São Sebastião) em nada concorreu para o desmatamento, ora feito, exclusivamente, por invasores de terras e em razão da omissão do Estado do Mato Grosso no combate ao desmatamento na região. A questão jurídica da responsabilidade objetiva por dano ambiental ainda não está definitivamente pacificada na doutrina e jurisprudência pátria, o que, no momento, justifica do prognóstico de “possível perda”. Valor total das 5 (cinco) Ações Civis Públicas envolvendo a Itapura Agropecuária Ltda. (sucessora por incorporação da Agropecuária São Sebastião do Araguaia Ltda. - Fazenda São Sebastião): R\$ 16.338.

Três autos de infração ambiental que totalizam o montante de R\$ 598, lavrados eletronicamente (autuação remota) contra a controlada Agropecuária São Sebastião do Araguaia Ltda (incorporada pela controlada Itapura Agropecuária Ltda.) por possível desmatamento de vegetação nativa em área rural de reserva legal. Nos três casos a Companhia já protocolou defesa administrativa. Trata-se desmatamento ilegal por posseiros na mesma área rural que deu origem às seis ações civis públicas acima citadas, sendo as defesas as administrativas lastreadas em laudo pericial judicial (prova emprestada) incontestável, constante dos autos da ação de reintegração de posse ajuizada pela controlada Agropecuária São Sebastião do Araguaia Ltda. (com sentença de reintegração procedente e fundamentada no respectivo laudo pericial) que tem, inclusive, a concordância do Ministério Público do Estado do Mato Grosso favorável à Companhia.



**WLM PARTICIPAÇÕES E COMÉRCIO
DE MÁQUINAS E VEÍCULOS S.A.**

CNPJ 33.228.024/0001-51

NIRE: 3330003135-9

Notas explicativas da administração às demonstrações financeiras individuais e consolidadas

Em 31 de dezembro de 2022 e 2021

(Em milhares de reais, exceto quando indicado de outra forma)

Inquérito civil do Ministério Público Federal instaurado contra a controlada Fartura Agropecuária S.A. para verificar a existência de dano ambiental indenizável por manter objetos oriundos da fauna silvestre, no montante de R\$ 1.077. A Companhia apresentou de defesa e laudo técnico.

Processo administrativo instaurado pelo IBAMA/MT em face Itapura Agropecuária Ltda. (sucessora por incorporação da Agropecuária São Sebastião do Araguaia Ltda.), para apurar o desmatamento de corte raso após 22/07/2008, em 171,2000 hectares no imóvel rural denominado Fazenda São Sebastião II (Gleba Pelissoli). A Companhia apresentou defesa administrativa. O montante do processo totaliza R\$ 510.

IV - Reflexos das decisões do STF sobre coisa julgada em matéria tributária

Em decisão unânime por ocasião do julgamento dos recursos extraordinários, em 8 de fevereiro de 2023, o plenário do Supremo Tribunal Federal (STF) fixou a tese de que uma decisão final, mesmo transitada em julgado nas relações tributárias deixará de possuir eficácia caso: (i) verse sobre tributos recolhidos de forma continuada; e (ii) o próprio STF fixe entendimento posterior em sentido contrário, em sede de repercussão geral. Na prática, caso o contribuinte não recolha determinado tributo por possuir a seu favor decisão definitiva que considere determinado tributo inconstitucional, deverá voltar a recolher tal tributo, respeitada a irretroatividade e anterioridade, após decisão do mesmo STF em sentido contrário.

Os processos judiciais de natureza tributária da Companhia não estão lastreados em decisões tidas como “Coisa Julgada” de outros Tribunais (STJ, Justiça Federal ou Justiça Estadual), como também a Companhia não está usufruindo de qualquer benesse tributária com risco efetivo de novo julgamento de constitucionalidade no STF. Ademais, ainda que assim fosse, *as decisões proferidas em ação direta ou em sede de repercussão geral interrompem automaticamente os efeitos temporais das decisões transitadas em julgado nas referidas relações, respeitadas a irretroatividade, a anterioridade anual e a noventena ou a anterioridade nonagesimal, conforme a natureza do tributo” (*Recurso Extraordinário nº 949297).

Em regra, não há dúvida que as decisões proferidas em ação direta ou em sede de repercussão geral no Supremo Tribunal Federal são irretroativas e observarão os princípios da anterioridade previstos na legislação tributária.

A CVM alerta para revisão das provisões se existirem benesses tributárias sendo exercidas com base em coisa julgada de matéria tributária que podem efetivamente refletir risco efetivo de pagamento após o final do período contábil a que se referem as demonstrações contábeis

A Administração da Companhia e de suas controladas avaliaram a decisão e não identificaram efeitos e possíveis impactos que, conseqüentemente, deveriam ser registrados e/ou relatados nas demonstrações financeiras individuais e consolidadas relativas ao exercício social findo em 31 de dezembro de 2022.

Uso de estimativas: a Companhia registrou provisões, as quais envolvem julgamento por parte da Administração, para riscos fiscais, trabalhistas e cíveis que, como resultado de um acontecimento passado é provável que uma saída de recursos envolvendo benefícios econômicos seja necessária para liquidar a obrigação e uma estimativa razoável possa ser feita do montante dessa obrigação



**WLM PARTICIPAÇÕES E COMÉRCIO
DE MÁQUINAS E VEÍCULOS S.A.**

CNPJ 33.228.024/0001-51

NIRE: 3330003135-9

Notas explicativas da administração às demonstrações financeiras individuais e consolidadas

Em 31 de dezembro de 2022 e 2021

(Em milhares de reais, exceto quando indicado de outra forma)

está sujeita a várias reivindicações legais, cíveis e processos trabalhistas, que advêm do curso normal das atividades de negócios. O julgamento da Companhia é baseado na opinião de seus consultores jurídicos. As provisões são revisadas e ajustadas para levar em conta alterações circunstanciais tais como prazo de prescrição aplicável, conclusões e inscrições fiscais ou exposições identificadas com base em novos assuntos ou decisões de tribunais. A Administração monitora a evolução dos riscos dos processos administrativos e judiciais, através de Assessoria Jurídica interna e de Assessores Jurídicos externos especializados.

24. PROVISÃO PARA IMPOSTO DE RENDA E CONTRIBUIÇÃO SOCIAL DIFERIDOS

Os valores do imposto de renda e da contribuição social diferidos passivos e ativos são provenientes de diferenças temporárias ocasionadas pela reserva de reavaliação e pelo reflexo dos ajustes patrimoniais decorrentes da adoção dos pronunciamentos contábeis. Os valores apresentados são revisados anualmente.

Descrição	Controladora		Consolidado	
	2022	2021	2022	2021
Imposto de renda	7.848	8.220	32.275	34.109
Contribuição social	2.824	2.959	11.216	12.210
Total	10.672	11.179	43.491	46.319

Descrição	Controladora		Consolidado	
	2022	2021	2022	2021
Reavaliação de ativos	31.279	31.502	107.988	109.194
Custo atribuído a realizar	6.163	6.163	51.305	51.309
Ajuste líquido dos ativos biológicos	-	-	13.423	25.313
	37.442	37.665	172.716	185.816
Tributos diferidos passivos - 34%	12.730	12.806	58.723	63.177
IR e CSLL sobre diferenças temporárias ativas e constituição de				
Prejuízo Fiscal e Base Negativa (*)	(2.058)	(1.627)	(15.232)	(16.858)
Saldo de tributos diferidos passivos líquido	10.672	11.179	43.491	46.319

(*) Essa linha refere-se as diferenças temporárias ativas provenientes de provisões de riscos trabalhistas, fiscais e tributárias, honorários de êxito, bônus de empregados e outros. Além da base de cálculo de prejuízo fiscal e base negativa de CSLL reduzida ao limite permitido em lei.

25. PATRIMÔNIO LÍQUIDO

No dia 19 de março de 2021 foi aprovado o aumento de capital mediante a capitalização da reserva de investimentos no montante de R\$ 61.461 passando o Capital Social para o total de R\$ 238.836 em 31 de dezembro de 2021 e de 2022, representando 36.414 mil ações nominativas, sendo 16.571 mil ações ordinárias e 19.843 mil ações preferenciais, sem valor nominal.

Capital social autorizado



CNPJ 33.228.024/0001-51

NIRE: 3330003135-9

Notas explicativas da administração às demonstrações financeiras individuais e consolidadas

Em 31 de dezembro de 2022 e 2021

(Em milhares de reais, exceto quando indicado de outra forma)

Conforme deliberação da Assembleia Geral Extraordinária, realizada no dia 23 de junho de 2004, a Companhia poderá aumentar o capital social, independentemente de reforma estatutária, por deliberação do Conselho de Administração, que estabelecerá sobre as condições do respectivo aumento, até o valor correspondente a R\$ 300.000, através de emissão ou não de novas ações ordinárias ou preferenciais, respeitando o limite legal.

Reservas

Segue-se a descrição da natureza e objetivos para cada reserva no patrimônio líquido.

Outros Resultados Abrangentes (Reserva de Reavaliação e Ajuste de Avaliação Patrimonial)

Consoante o artigo 4º da Instrução CVM nº 469, de 2 de maio de 2008, a Companhia optou pela manutenção dos saldos das contas de reserva de reavaliação, constituídas anteriormente à edição da Lei nº 11.638/07, em bens próprios de suas controladas.

Representa também a contrapartida dos ajustes patrimoniais líquidos efetuados no ativo imobilizado denominados “ajustes de avaliação patrimonial”.

A realização da reserva e do ajuste de avaliação patrimonial é calculada proporcionalmente à depreciação ou baixa dos bens reavaliados e contabilizada em contrapartida de lucros (prejuízos) acumulados

Reserva de lucros

Reserva legal

Representa os valores registrados, conforme definido no artigo 193 da Lei nº 6.404/76 e no Estatuto Social da Companhia.

Reserva de subvenção para investimentos

A legislação tributária define que os incentivos fiscais ou financeiros-fiscais do ICMS, concedidos pelos Estados e pelo Distrito Federal, se enquadram como subvenção para investimentos. Com base nisso, a Companhia validou que os incentivos fiscais instituídos por legislação estadual cumpriram os requisitos estabelecidos para remissão e reinstituição do benefício referente a redução da base de cálculo do ICMS nas operações de venda de veículos automotores novos no Estado do Pará e Rio de Janeiro.

Garantia para pagamento de dividendos e reserva de investimentos

Conforme determina o Estatuto Social da Companhia, nos artigos 36 e 37, até 70% do lucro líquido remanescente, após destinação da reserva legal, deverá ser destinado, em partes iguais, as reservas de garantia para pagamento de dividendo e reserva de investimentos, até o limite do seu capital social.

Base de cálculo do dividendo obrigatório



CNPJ 33.228.024/0001-51
NIRE: 3330003135-9

Notas explicativas da administração às demonstrações financeiras individuais e consolidadas
 Em 31 de dezembro de 2022 e 2021
 (Em milhares de reais, exceto quando indicado de outra forma)

	Controladora
	2022
Base de cálculo do dividendo obrigatório	
Lucro líquido do exercício	117.298
Realização da mais valia de ativos	1.116
Lucro líquido do exercício ajustado	118.414
Constituição da reserva legal (5%)	5.921
Constituição de reserva de incentivos fiscais	14.904
Base de cálculo do dividendo obrigatório	97.589
Dividendos obrigatórios	27.513
<i>Dividendos obrigatórios (25%)</i>	24.397
<i>Adição do efeito de IRRF sobre JCP imputados ao dividendo obrigatório (15% de R\$ 21.600)</i>	3.116
Juros sobre o capital próprio atribuídos aos dividendos mínimos obrigatórios	(21.600)
Total de dividendos a distribuir	5.913

DIVIDENDOS PROPOSTOS - ESPÉCIE E CLASSE	Valor Bruto (Em Reais / Mil)	Valor Bruto por ação ON (Em Reais)	Valor Bruto por ação PN (Em Reais)
Dividendos obrigatórios declarados	27.513	0,71652	0,78817
Saldo dos dividendos distribuídos	5.913	0,15400	0,16940

Juros sobre o capital próprio

Conforme descrito no artigo 37 do Estatuto Social, a Companhia poderá pagar juros sobre o capital próprio, imputando-se o valor dos juros pagos ou creditados ao valor dos dividendos. Devendo ser pago no prazo máximo de 60 dias, a contar da deliberação de seu pagamento.

No ano de 2022 foram aprovados em ata de reunião do conselho de administração a distribuição de juros sobre o capital próprio no montante total líquido de R\$ 18.484 descontado do imposto de renda recolhido na fonte no valor de R\$ 3.116, totalizando R\$ 21.600.

26. RESULTADO POR SEGMENTO DE ATIVIDADE

Conforme descrito na nota explicativa nº 1, a WLM, por meio de suas controladas localizadas em vários estados do Brasil, atua na comercialização de produtos agrupados em atividades dos segmentos automotivo e agropecuário, que oferecem diversos produtos e serviços, com diferentes tecnologias e estratégias de *marketing*.

Para cada uma das unidades de negócios estratégicas, a Administração da Companhia e de suas controladas analisam mensalmente os relatórios internos das Diretorias Executivas. Outras operações incluem aluguel de propriedades para investimento para partes relacionadas. Este segmento operacional não possui relevância que possa determinar a elaboração de reportes.



CNPJ 33.228.024/0001-51
NIRE: 3330003135-9

Notas explicativas da administração às demonstrações financeiras individuais e consolidadas
Em 31 de dezembro de 2022 e 2021
(Em milhares de reais, exceto quando indicado de outra forma)

Descrição	2022				2021			
	Administração	Segmento automotivo	Segmento agropecuário	Total	Administração	Segmento automotivo	Segmento agropecuário	Total
Operações continuadas								
Receita operacional bruta								
Receita de bens	-	2.105.436	25.940	2.131.376	-	1.984.014	19.066	2.003.080
Receita de serviços	-	75.744	-	75.744	-	61.910	-	61.910
Total da receita operacional bruta	-	2.181.180	25.940	2.207.120	-	2.045.924	19.066	2.064.990
Deduções de receita bruta	-	(225.623)	(1.198)	(226.821)	-	(213.076)	(743)	(213.819)
Receita líquida de vendas e serviços	-	1.955.557	24.742	1.980.299	-	1.832.848	18.323	1.851.171
Ajuste líquido ao valor justo dos ativos biológicos	-	-	(5.786)	(5.786)	-	-	7.605	7.605
Custo dos produtos vendidos e dos serviços prestados	-	(1.688.996)	(22.200)	(1.711.196)	-	(1.603.182)	(15.065)	(1.618.247)
Lucro bruto	-	266.561	(3.244)	263.317	-	229.666	10.863	240.529
Despesas operacionais, líquidas de receitas	(15.685)	(108.304)	(11.637)	(135.626)	(13.727)	(93.114)	(10.741)	(117.582)
Resultado financeiro	12.956	871	(1.406)	12.421	7.889	1.469	(280)	9.078
Outras receitas/despesas	299	21.037	3.959	25.295	(681)	13.366	501	13.186
Lucro (prejuízo) antes do IR e da CSLL	(2.430)	180.165	(12.328)	165.407	(6.519)	151.387	343	145.211
Imposto de renda e contribuição social	-	(50.096)	1.983	(48.113)	-	(40.039)	628	(39.411)
Lucro (prejuízo) líquido do período	(2.430)	130.069	(10.345)	117.294	(6.519)	111.348	971	105.800
Operações descontinuadas								
	-	-	-	(20)	-	-	-	(75)
Total	(2.430)	130.069	(10.345)	117.274	(6.519)	111.348	971	105.725

Descrição	2022			2021		
	Segmento automotivo	Segmento agropecuário	Total	Segmento automotivo	Segmento agropecuário	Total
Ativo total de segmentos reportáveis	579.768	231.456	811.224	424.486	243.258	667.744
Ativos descontinuados	-	-	341	-	-	360
Total do Ativo Consolidado	579.768	231.456	811.565	424.486	243.258	668.104

A avaliação do desempenho da Companhia e de suas controladas é medida principalmente pelo resultado do segmento automotivo, seu principal negócio, a qual é feita com base no lucro do segmento antes do imposto de renda e da contribuição social, como incluído nos relatórios internos analisados pela Administração.



**WLM PARTICIPAÇÕES E COMÉRCIO
DE MÁQUINAS E VEÍCULOS S.A.**

CNPJ 33.228.024/0001-51

NIRE: 3330003135-9

Notas explicativas da administração às demonstrações financeiras individuais e consolidadas

Em 31 de dezembro de 2022 e 2021

(Em milhares de reais, exceto quando indicado de outra forma)

27. RECEITA DE VENDA DE BENS E/OU SERVIÇOS

Descrição	Controladora	
	2022	2021
Receita de bens	2.105.436	1.984.014
Receita de serviços	75.744	61.910
Total da receita operacional bruta	2.181.180	2.045.924
Impostos faturados	(225.623)	(213.076)
Total das deduções da receita Bruta	(225.623)	(213.076)
Total	1.955.557	1.832.848

Descrição	Consolidado	
	2022	2021
Receita de bens	2.131.376	2.003.080
Receita de serviços	75.744	61.910
Total da receita operacional bruta	2.207.120	2.064.990
Impostos faturados	(226.821)	(213.819)
Total das deduções da receita Bruta	(226.821)	(213.819)
Total	1.980.299	1.851.171

28. CUSTO DE VENDA DE BENS E/OU SERVIÇOS

Descrição	Controladora	
	2022	2021
Veículos	1.327.165	1.318.075
Custo das peças vendidas e demais custos	361.831	285.107
Mão de Obra	39.942	33.095
Custos das peças vendidas e demais custos	321.889	252.012
Total	1.688.996	1.603.182

Descrição	Consolidado	
	2022	2021
Veículos	1.327.165	1.318.075
Custo das peças vendidas e demais custos	361.831	285.107
Mão de Obra	39.942	33.095
Custos das peças vendidas e demais custos	321.889	252.012
Pecuária	20.167	13.673
Café	2.033	1.047
Outros	-	345
Total	1.711.196	1.618.247



**WLM PARTICIPAÇÕES E COMÉRCIO
DE MÁQUINAS E VEÍCULOS S.A.**

CNPJ 33.228.024/0001-51

NIRE: 3330003135-9

Notas explicativas da administração às demonstrações financeiras individuais e consolidadas

Em 31 de dezembro de 2022 e 2021

(Em milhares de reais, exceto quando indicado de outra forma)

29. DESPESAS GERAIS E ADMINISTRATIVAS

Descrição	Controladora		Consolidado	
	2022	2021	2022	2021
Honorários da Administração	9.764	9.028	10.122	9.721
Honorários do Conselho Fiscal	210	177	210	177
Salários e encargos	64.326	57.253	67.831	59.915
Serviços de terceiros	10.186	8.396	12.291	10.632
Manutenção predial e outros	1.450	2.060	1.777	2.380
Benefícios a empregados	13.933	11.026	14.249	11.310
Aluguéis e arrendamentos	879	742	883	754
Condução, viagens e estadas	3.825	2.726	4.061	2.976
Impostos, taxas e contribuições	3.575	2.248	4.361	2.892
Comunicações	1.388	1.405	1.450	1.468
Frota própria	1.295	1.116	1.640	1.412
Manutenção de máquinas e equipamentos	1.247	1.069	1.340	1.138
Despesas com seguros	444	321	461	338
Anúncios e publicações	103	197	160	292
Propaganda, promoção e representação	1.549	594	1.549	594
Manutenção de <i>softwares</i>	2.965	2.677	2.977	2.684
Depreciação e amortização	3.065	3.039	3.981	3.948
Créditos de liquidação duvidosa	644	(789)	644	(789)
Outros	3.141	3.556	5.639	5.740
Total	123.989	106.841	135.626	117.582

30. RESULTADO FINANCEIRO

Descrição	Controladora		Consolidado	
	2022	2021	2022	2021
Receitas Financeiras				
Aplicações financeiras	13.855	6.170	14.217	6.293
Atualização monetária	92	302	119	305
Juros recebidos	1.831	147	1.831	147
Outras receitas financeiras	34	3.694	38	3.694
Subtotal	15.812	10.313	16.205	10.439
Despesas Financeiras				
Juros	(349)	(291)	(2.050)	(537)
IOF	(919)	(74)	(919)	(74)
Despesas bancárias	(116)	(189)	(124)	(191)
Outras despesas financeiras	(601)	(401)	(691)	(559)
Subtotal	(1.985)	(955)	(3.784)	(1.361)
TOTAL DO RESULTADO FINANCEIRO	13.827	9.358	12.421	9.078

No segundo trimestre de 2021, de acordo com o julgamento do STF de 17 de maio de 2021, a Companhia efetuou o reconhecimento da atualização monetária da recuperação do crédito tributário de PIS e COFINS referente ao processo tributário ativo para exclusão do ICMS da base de cálculo do PIS e COFINS dos exercícios de 2007 a 2017 no montante de R\$ 1.795 de atualização monetária em receitas financeiras. Além disso, realizamos o reconhecimento de mais R\$ 1.892 referente a



**WLM PARTICIPAÇÕES E COMÉRCIO
DE MÁQUINAS E VEÍCULOS S.A.**

CNPJ 33.228.024/0001-51

NIRE: 3330003135-9

Notas explicativas da administração às demonstrações financeiras individuais e consolidadas

Em 31 de dezembro de 2022 e 2021

(Em milhares de reais, exceto quando indicado de outra forma)

ressarcimento de valores pagos à título de IPTU da antiga Supergásbras Distribuidora em imóvel situado no bairro de Honório Gurgel/RJ que transitou em julgado com decisão favorável à Companhia.

31. RECONCILIAÇÃO DO IMPOSTO DE RENDA E DA CONTRIBUIÇÃO SOCIAL

O imposto de renda e a contribuição social foram calculados de acordo com as respectivas bases abaixo apresentadas:

Descrição	Controladora		Consolidado	
	2022	2021	2022	2021
Lucro antes da Contribuição Social e do Imposto de Renda	167.414	145.845	165.407	145.211
Alíquota fiscal combinada da Contribuição Social e do Imposto de Renda	34%	34%	34%	34%
Encargos da Contribuição Social e do Imposto de Renda às alíquotas combinadas	(56.921)	(49.587)	(56.238)	(49.372)
Ajustes				
Equivalência Patrimonial	(3.469)	340	40	9
Juros sobre capital próprio	7.344	4.488	7.344	4.488
Subvenção para investimento (ver nota 25)	5.067	6.062	5.067	6.062
Outros	(2.118)	(1.342)	(4.326)	(598)
Total	(50.096)	(40.039)	(48.113)	(39.411)
Tributos no resultado				
Corrente	(50.603)	(40.649)	(50.607)	(40.653)
Diferido	507	610	2.494	1.242
	(50.096)	(40.039)	(48.113)	(39.411)

32. RESULTADO LÍQUIDO POR AÇÃO

O cálculo do resultado básico por ação é feito através da divisão do lucro líquido do exercício atribuível aos detentores de ações ordinárias nominativas e preferenciais nominativas da Companhia, pela quantidade média ponderada de ações ordinárias e preferenciais disponíveis durante o exercício.

Durante os dois últimos exercícios, não houve alteração no total em circulação das ações ordinárias e preferenciais da Companhia. Por isso, o cálculo do resultado básico por ação está apresentado considerando o total de ações da Companhia em circulação no final de cada exercício.

No caso da WLM, o resultado diluído por ação é igual ao lucro básico por ação, pois a Companhia não possui instrumentos patrimoniais ou contratos capazes de resultar em emissão de ações. O quadro abaixo, apresentado em R\$, demonstra o cálculo do lucro por ação com base no lucro líquido apurado em 31 de dezembro de 2022 e 2021:



CNPJ 33.228.024/0001-51
NIRE: 3330003135-9

Notas explicativas da administração às demonstrações financeiras individuais e consolidadas
 Em 31 de dezembro de 2022 e 2021
 (Em milhares de reais, exceto quando indicado de outra forma)

	Controladora e consolidado					
	2022			2021		
	Ordinárias Nominativas	Preferenciais Nominativas	Total	Ordinárias Nominativas	Preferenciais Nominativas	Total
Lucro básico por ação						
Ações em circulação - Unidades	16.571.220	19.843.450	36.414.670	16.571.220	19.843.450	36.414.670
Total de ações em circulação - Unidades	16.571.220	19.843.450	36.414.670	16.571.220	19.843.450	36.414.670
Operações continuadas						
Lucro líquido atribuível a cada classe de ações (R\$)	50.629.155,27	66.689.285,53	117.318.440,80	45.660.586,75	60.144.631,91	105.805.218,66
Lucro líquido básico e diluído por ação ON e PN (R\$)	3,06	3,36	-	2,76	3,03	-
Operações descontinuadas						
Prejuízo líquido atribuível a cada classe de ações (R\$)	(9.327,56)	(11.169,42)	(20.496,98)	(33.939,92)	(40.641,86)	(74.581,78)
Prejuízo líquido básico e diluído por ação ON e PN (R\$)	(0,01)	(0,01)	-	(0,01)	(0,01)	-

33. COMPROMISSOS

A Companhia, através de suas controladas Fartura e Itapura, tem contratos de venda para entrega futura de café com alguns clientes, conforme demonstrado a seguir:

Produto	Data da entrega	Volume (sacas)	Contratos	Preço Contrato (1)	Preço Mercado em 31/12/2022 (2)	Ganho (perda) unitária (1 - 2)	Ganho
							(perda) total (1 - 2)
Safra 22/23							
Café	setembro de 2023	500	1	1.258,66	954,80	303,86	152
							<u>152</u>

34. GERENCIAMENTO DE RISCOS E INSTRUMENTOS FINANCEIROS

a) Gerenciamento de riscos

Os valores justos de caixa e equivalentes de caixa, de contas a receber de clientes e de contas a pagar a fornecedores são equivalentes aos seus valores contábeis pois são registrados a valores praticados no mercado no momento inicial e testados ao valor recuperável. Os valores justos de outros ativos e passivos de longo prazo não diferem significativamente de seus valores contábeis.

Risco de preço

No que tange as atividades do segmento agropecuário, embora a receita represente uma parte pequena do faturamento da Companhia e de suas controladas, existe um potencial risco de variação de preço nas commodities agrícolas influenciadas por condições de mercado, as quais muitas vezes independem da gestão direta da Administração. Na medida em que haja uma perspectiva de crescimento na atuação neste segmento, a Administração avaliará outras estratégias com vista a obter maior proteção contra a variação dos preços das commodities.



**WLM PARTICIPAÇÕES E COMÉRCIO
DE MÁQUINAS E VEÍCULOS S.A.**

CNPJ 33.228.024/0001-51

NIRE: 3330003135-9

Notas explicativas da administração às demonstrações financeiras individuais e consolidadas

Em 31 de dezembro de 2022 e 2021

(Em milhares de reais, exceto quando indicado de outra forma)

Risco de crédito

A Companhia e suas controladas estão sujeitas ao risco de crédito, relacionado as contrapartes de suas aplicações e às contas a receber de clientes. A política financeira da Companhia mitiga seu risco associado as suas aplicações financeiras, alocando-as em investimentos em instituições financeiras aprovadas pela Administração da Companhia.

As operações de vendas das controladas que atuam no segmento agropecuário é concentrada em poucos clientes. Embora possa existir um risco por conta da concentração, parcela substancial das vendas é realizada para clientes com perfil de crédito aprovados pela Companhia. Por sua vez, no segmento automotivo, há uma grande diversificação de clientes. O risco de crédito é administrado por normas internas específicas de análise e aprovação do crédito de clientes, estabelecendo limites de exposição por cliente e garantias acessórias necessárias. Historicamente, a Companhia e suas controladas não registram perdas significativas nas contas a receber de clientes.

O valor contábil dos instrumentos financeiros ativos representa a exposição máxima do crédito. A exposição máxima do crédito na data das demonstrações financeiras é a seguinte:

Descrição	Controladora		Consolidado	
	2022	2021	2022	2021
Caixa e equivalentes de caixa	21.104	53.248	22.775	55.905
Aplicações financeiras	7.565	100.021	7.565	102.182
Contas a receber de clientes	110.844	57.860	110.844	58.366
Total	139.513	211.129	141.184	216.453

Risco de liquidez

É o risco de a empresa encontrar dificuldades em cumprir as obrigações associadas com seus passivos financeiros. Um dos grandes objetivos da Administração é a preservação de caixa da Companhia e de suas controladas. Existe um monitoramento constante da previsão dos fluxos de caixa presentes e futuros de forma a assegurar a saúde financeira e atender às necessidades operacionais.

Com relação a aplicação de seus recursos em ativos financeiros, o critério de liquidez é uma das regras observadas pela Administração.

A Companhia acompanha o risco de escassez de recursos, administrando seu capital através de planejamento e monitoramento de seus recursos financeiros disponíveis, para o devido cumprimento de suas obrigações.



**WLM PARTICIPAÇÕES E COMÉRCIO
DE MÁQUINAS E VEÍCULOS S.A.**

CNPJ 33.228.024/0001-51

NIRE: 3330003135-9

Notas explicativas da administração às demonstrações financeiras individuais e consolidadas

Em 31 de dezembro de 2022 e 2021

(Em milhares de reais, exceto quando indicado de outra forma)

Consolidado	Valor contábil	Fluxo de caixa contratual					
		Até 1 ano	de 1 a 2 anos	de 2 a 3 anos	de 3 a 4 anos	de 4 a 5 anos	
Contas a pagar	22.948	22.948	22.948	-	-	-	-
Empréstimos e financiamentos	56.265	58.934	49.783	2.731	3.030	2.715	675

b) Instrumentos financeiros

Os instrumentos financeiros da Companhia e de suas controladas são saldos provenientes de transações comuns como as contas a receber, fornecedores, empréstimos e aplicações financeiras mantidas pela Companhia, todos a custo amortizado. Todos estão registrados pelos seus valores nominais acrescidos, quando aplicável, de encargos e taxas de juros contratuais, cuja apropriação das despesas e receitas é reconhecida ao resultado.

c) Análise de sensibilidade

De acordo com o CPC 40, a Companhia e suas controladas realizam análise de sensibilidade dos principais riscos aos quais os instrumentos financeiros estão expostos, como segue:

Descrição	Exposição		Impacto	Cenário I	Cenário II	Cenário III
	2022	Risco		Provável **	Possível	Remoto
Consolidado						
Aplicações Financeiras (equivalentes de caixa e títulos e valores mobiliários)	30.222	Baixa do CDI*	Resultado	3.757	2.817	1.878

*As aplicações financeiras estão concentradas em fundos de investimento. Os fundos são classificados como renda fixa e referenciados DI, os quais investem preponderantemente em ativos pós-fixados ao CDI e apresentam liquidez diária para resgate.

** Considera o CDI de 31/12/2022, 12,43 % ao ano, cotação das estimativas apresentadas pela recente pesquisa do Bacen.

Risco de juros

Embora a Companhia e suas controladas não mantenham exposições a dívidas financeiras com juros pós fixados e/ou a instrumentos de hedge/derivativos no mercado, a Administração entende que existe uma exposição ao risco de taxa de juros, principalmente pelo fato de que grande parte das compras de veículos ocorre na forma de financiamentos por parte dos clientes. Se taxas de juros ficam mais altas, o custo do financiamento encarece e, conseqüentemente, a demanda por aquisições de novos veículos tende a ser menor. A Companhia não possui risco de juros passivos, tendo em vista que os juros são pré-fixados.

Risco de câmbio

Embora a Companhia e suas controladas não possuam instrumentos financeiros com exposição a moedas internacionais, eventuais alterações no câmbio podem afetar as condições no mercado que elas atuam, principalmente no que tange a formação dos custos de produtos para venda, podendo, assim, influenciar no desempenho operacional e financeiro.



CNPJ 33.228.024/0001-51
NIRE: 3330003135-9

Notas explicativas da administração às demonstrações financeiras individuais e consolidadas
Em 31 de dezembro de 2022 e 2021
(Em milhares de reais, exceto quando indicado de outra forma)

35. COBERTURA DE SEGUROS

A WLM e empresas controladas possuem seguros com coberturas básicas e adicionais para veículos, instalações, equipamentos, produtos e responsabilidade civil, cuja importância segurada em 31 de dezembro de 2022 totaliza, aproximadamente, R\$ 186.621 (R\$ 170.472 – 2021).

Não é parte do escopo do auditor independente a avaliação da adequação das coberturas de seguros contratados pela Administração da Companhia e de suas controladas.

Ramo	Tipo de cobertura	Consolidado Valor segurado
Compreensivo empresarial (Multirriscos)	Incêndio, queda de raio e explosão; danos elétricos - riscos comerciais; responsabilidade civil operações; responsabilidade civil empregador; roubo ou furto qualificado de bens; roubo ou furto de valores em trânsito; roubo ou furto de valores no interior do estabelecimento; vendaval até fumaça; danos morais decorrentes de Responsabilidade Civil empregador; danos morais decorrentes de Responsabilidade Civil operações.	R\$ 38.912
RC Administradores e Diretores (D&O)	Atos de gestão dos administradores e danos ambientais	R\$ 50.000
Garantia judicial	Débitos de execução fiscal, ações cautelares, mandado de segurança, ações ordinários e etc.	R\$ 38.823
Contrato de fornecimento com prestação de serviços	Ações de correção para o atendimento das finalidades de uso, funcionamento e/ou operação dos caminhões 6x4 com capacidade entre 30 e 35 toneladas de carga líquida transportada, para transporte de minério, implementados com caçambas tipo meia-cana com capacidade volumétrica de até 18m ³ e dos caminhões 8x4 com capacidade entre 40 e 45 toneladas de carga líquida transportada, para transporte de minério, implementados com caçambas tipo meia-cana com capacidade volumétrica de até 22m.	
Obras de arte	Perdas e danos materiais decorrentes de qualquer causa externa, exceto as perdas, danos e consequências decorrentes de vício intrínseco ou defeito latente, atos de autoridades públicas, atos de sabotagem, hostilidade ou de guerra declarada, atos terroristas, danos causados por arma química ou biológica, etc.	R\$ 264
Máquinas e benfeitorias agrícolas	Roubo, furto qualificado total, eventos da natureza tais como enchente, vendaval, granizo, terremoto, inundação, alagamento, operação em proximidade a água, traslado entre os locais de guarda e operação quando transportados por meio de transporte adequado e próprio do segurado.	R\$ 5.226
Automóvel / RCF / APP	Incêndio, roubo, colisão, responsabilidade civil facultativa e acidentes pessoais de passageiros.	R\$ 53.396
		R\$ 186.621



**WLM PARTICIPAÇÕES E COMÉRCIO
DE MÁQUINAS E VEÍCULOS S.A.**

CNPJ 33.228.024/0001-51

NIRE: 3330003135-9

Notas explicativas da administração às demonstrações financeiras individuais e consolidadas

Em 31 de dezembro de 2022 e 2021

(Em milhares de reais, exceto quando indicado de outra forma)

36. INFORMAÇÕES ADICIONAIS AOS FLUXOS DE CAIXA

Em 2022 e 2021, as movimentações patrimoniais que não afetaram os fluxos de caixa da controladora e do consolidado da Companhia, são como seguem:

Descrição	Controladora	
	2022	2021
Prescrição de dividendos	176	-
Distribuição de dividendos compensado com saldo de mútuo	-	130
Aumento de capital em controladas com saldo de mútuo	7.966	-
Aumento de capital com utilização de Reserva de Lucros	-	61.461
Juros sobre o capital próprio	9.091	4.030
Aumento de capital social em controladas por subscrição de terrenos	-	7.012
Total	17.233	72.633

Descrição	Consolidado	
	2022	2021
Prescrição de dividendos	176	-
Distribuição de dividendos compensado com saldo de mútuo	-	130
Aumento de capital com utilização de Reserva de Lucros	-	61.461
Juros sobre capital próprio propostos e a pagar	9.091	4.030
Reconhecimento do valor a pagar a parceira outorgada decorrente de contrato de parceria com contrapartida ao imobilizado	1.582	6.446
Total	10.849	72.067

* * *

**WLM PARTICIPAÇÕES E COMÉRCIO DE MÁQUINAS E VEÍCULOS S.A.
A DIRETORIA**

EUGENIO RICARDO ARAUJO COSTA
Diretor-Presidente

LEANDRO CARDOSO MASSA
Diretor

NARGILLA NAIRA RODRIGUES DA COSTA
Contadora
CRC/RJ 111.602/O-0

Pareceres e Declarações / Relatório do Auditor Independente - Sem Ressalva

WLM Participações e Comércio de Máquinas e Veículos S.A. – WLM

Demonstrações financeiras individuais e consolidadas acompanhadas do relatório do auditor independente

Em 31 de dezembro de 2022

Índice

Relatório do auditor independente sobre as demonstrações financeiras individuais e consolidadas

Relatório da Administração

Demonstrações financeiras individuais e consolidadas

Notas explicativas da Administração às demonstrações financeiras individuais e consolidadas para os exercícios findos em 31 de dezembro de 2022 e 2021

Relatório do auditor independente sobre as demonstrações financeiras individuais e consolidadas

Aos:

Acionistas, Administradores e Conselheiros da

WLM Participações e Comércio de Máquinas e Veículos S.A. – WLM

Rio de Janeiro - RJ

Opinião

Examinamos as demonstrações financeiras individuais e consolidadas da WLM Participações e Comércio de Máquinas e Veículos S.A. (Companhia), identificadas como controladora e consolidado, respectivamente, que compreendem o balanço patrimonial em 31 de dezembro de 2022 e as respectivas demonstrações do resultado, do resultado abrangente, das mutações do patrimônio líquido e dos fluxos de caixa para o exercício findo nessa data, bem como as correspondentes notas explicativas, incluindo o resumo das principais políticas contábeis.

Em nossa opinião, as demonstrações financeiras individuais e consolidadas acima referidas apresentam adequadamente, em todos os aspectos relevantes, a posição patrimonial e financeira, individual e consolidada, da WLM Participações e Comércio de Máquinas e Veículos S.A. em 31 de dezembro de 2022, o desempenho individual e consolidado de suas operações e os seus respectivos fluxos de caixa individuais e consolidados para o exercício findo nessa data, de acordo com as práticas contábeis adotadas no Brasil e com as normas internacionais de relatório financeiro (International Financial Reporting Standards - IFRS), emitidas pelo International Accounting Standards Board - IASB.

Base para opinião

Nossa auditoria foi conduzida de acordo com as normas brasileiras e internacionais de auditoria. Nossas responsabilidades, em conformidade com tais normas, estão descritas na seção a seguir intitulada "Responsabilidades do auditor pela auditoria das demonstrações financeiras individuais e consolidadas". Somos independentes em relação à Companhia e suas controladas, de acordo com os princípios éticos relevantes previstos no Código de Ética Profissional do Contador e nas normas profissionais emitidas pelo Conselho Federal de Contabilidade - CFC, e cumprimos com as demais responsabilidades éticas de acordo com essas normas. Acreditamos que a evidência de auditoria obtida é suficiente e apropriada para fundamentar nossa opinião.

Principais assuntos de auditoria

Principais assuntos de auditoria são aqueles que, em nosso julgamento profissional, foram os mais significativos em nossa auditoria do exercício corrente. Esse assunto foi tratado no contexto de nossa auditoria das demonstrações financeiras individuais e consolidadas como um todo e na formação de nossa opinião sobre essas demonstrações financeiras individuais e consolidadas, e, portanto, não expressamos uma opinião separada sobre esse assunto.

Reconhecimento da receita do segmento automotivo

Motivo pelo qual o assunto foi considerado um principal assunto de auditoria

Conforme descrito na nota explicativa nº 27 às demonstrações financeiras individuais e consolidadas, a receita do segmento automotivo da Companhia decorre substancialmente da venda de veículos e serviços prestados no setor automotivo, com abrangência nacional. Esse assunto foi considerado como significativo para a nossa auditoria em função do volume e da especificidade das transações, dos processos que suportam o montante de seu reconhecimento e dos respectivos controles internos do segmento.

Como o assunto foi conduzido em nossa auditoria

Nossos procedimentos de auditoria sobre o reconhecimento de receita incluíram, dentre outros:

(a) avaliação dos processos de controle implementados pela Administração da Companhia para mensurar e registrar o montante da receita; (b) realização de procedimentos analíticos; (c) testes substantivos das transações de venda considerando suas especificidades e registro contábil; (d) testes do registro por competência contábil; (e) realização de testes de recebimento

subsequente de faturas, por amostragem; e (f) avaliação se as divulgações efetuadas pela Administração da Companhia estão apropriadas.

Com base na abordagem de nossa auditoria, nos procedimentos efetuados e nas evidências de auditoria obtidas, concluímos que o processamento, o registro e o reconhecimento da receita realizados pela Companhia, assim como as respectivas divulgações, são aceitáveis no contexto das demonstrações financeiras individuais e consolidadas, tomadas em conjunto, relativas ao exercício findo em 31 de dezembro de 2022.

Outros assuntos

Demonstrações do valor adicionado

As demonstrações individual e consolidada do valor adicionado (DVA), referentes ao exercício findo em 31 de dezembro de 2022, elaboradas sob a responsabilidade da administração da Companhia e apresentadas como informação suplementar para fins de IFRS, foram submetidas a procedimentos de auditoria executados em conjunto com a auditoria das demonstrações financeiras da Companhia. Para a formação de nossa opinião, avaliamos se essas demonstrações estão conciliadas com as demonstrações financeiras e registros contábeis, conforme aplicável, e se a sua forma e conteúdo estão de acordo com os critérios definidos na NBC TG 09 – Demonstração do Valor Adicionado. Em nossa opinião, essas demonstrações do valor adicionado foram adequadamente elaboradas, em todos os aspectos relevantes, segundo os critérios definidos nessa Norma e são consistentes em relação às demonstrações financeiras individuais e consolidadas tomadas em conjunto.

Auditoria dos valores correspondentes ao exercício findo em 31 de dezembro de 2021

Os valores correspondentes ao exercício findo em 31 de dezembro de 2021, apresentados para fins de comparação, foram anteriormente examinados por outros auditores independentes que emitiram relatório de auditoria datado de 22 de março de 2022, sem modificação.

Outras informações que acompanham as demonstrações financeiras individuais e consolidadas e o relatório do auditor

A Administração da Companhia é responsável por essas outras informações que compreendem o Relatório da Administração.

Nossa opinião sobre as demonstrações financeiras individuais e consolidadas não abrange o Relatório da Administração, e não expressamos qualquer forma de conclusão de auditoria sobre esse relatório.

Em conexão com a auditoria das demonstrações financeiras individuais e consolidadas, nossa responsabilidade é a de ler o Relatório da Administração e, ao fazê-lo, considerar se esse relatório está, de forma relevante, inconsistente com as demonstrações financeiras ou com nosso conhecimento obtido na auditoria ou, de outra forma, aparenta estar distorcido de forma relevante. Se, com base no trabalho realizado, concluirmos que há distorção relevante no Relatório da Administração, somos requeridos a comunicar esse fato. Não temos nada a relatar a esse respeito.

Responsabilidades da administração e da governança pelas demonstrações financeiras individuais e consolidadas

A administração é responsável pela elaboração e adequada apresentação das demonstrações financeiras individuais e consolidadas de acordo com as práticas contábeis adotadas no Brasil e com as normas internacionais de relatório financeiro (IFRS), emitidas pelo IASB, e pelos controles internos que ela determinou como necessários para permitir a elaboração de demonstrações financeiras livres de distorção relevante, independentemente se causada por fraude ou erro.

Na elaboração das demonstrações financeiras individuais e consolidadas, a administração é responsável pela avaliação da capacidade de a Companhia continuar operando e divulgando, quando aplicável, os assuntos relacionados com a sua continuidade operacional e o uso dessa base contábil na elaboração das demonstrações financeiras, a não ser que a diretoria pretenda liquidar a Companhia ou cessar suas operações, ou não tenha nenhuma alternativa realista para evitar o encerramento das operações.

Os responsáveis pela governança da Companhia e suas controladas são aqueles com responsabilidade pela supervisão do processo de elaboração das demonstrações financeiras.

Responsabilidades do auditor pela auditoria das demonstrações financeiras individuais e consolidadas

Nossos objetivos são obter segurança razoável de que as demonstrações financeiras individuais e consolidadas, tomadas em conjunto, estão livres de distorção relevante, independentemente se causada por fraude ou erro, e emitir relatório de auditoria contendo nossa opinião. Segurança razoável é um alto nível de segurança, mas não uma garantia de que a auditoria realizada de acordo com as normas brasileiras e internacionais de auditoria sempre detecta as eventuais distorções relevantes existentes. As distorções podem ser decorrentes de fraude ou erro e são consideradas relevantes quando, individualmente ou em conjunto, possam influenciar, dentro de uma perspectiva razoável, as decisões econômicas dos usuários tomadas com base nas referidas demonstrações financeiras.

Como parte de uma auditoria realizada de acordo com as normas brasileiras e internacionais de auditoria, exercemos julgamento profissional e mantemos ceticismo profissional ao longo da auditoria. Além disso:

- Identificamos e avaliamos os riscos de distorção relevante nas demonstrações financeiras individuais e consolidadas, independentemente se causada por fraude ou erro, planejamos e executamos procedimentos de auditoria em resposta a tais riscos, bem como obtivemos evidência de auditoria apropriada e suficiente para fundamentar nossa opinião. O risco de não detecção de distorção relevante resultante de fraude é maior do que o proveniente de erro, já que a fraude pode envolver o ato de burlar os

controles internos, conluio, falsificação, omissão ou representações falsas intencionais.

- Obtivemos entendimento dos controles internos relevantes para a auditoria para planejarmos procedimentos de auditoria apropriados às circunstâncias, mas não com o objetivo de expressarmos opinião sobre a eficácia dos controles internos da Companhia e suas controladas.

- Avaliamos a adequação das políticas contábeis utilizadas e a razoabilidade das estimativas contábeis e respectivas divulgações feitas pela administração.

- Concluimos sobre a adequação do uso, pela diretoria, da base contábil de continuidade operacional e, com base nas evidências de auditoria obtidas, se existe incerteza relevante em relação a eventos ou condições que possam levantar dúvida significativa em relação à capacidade de continuidade operacional da Companhia. Se concluirmos que existe incerteza relevante, devemos chamar a atenção em nosso relatório de auditoria para as respectivas divulgações nas demonstrações financeiras individuais e consolidadas ou incluir modificação em nossa opinião, se as divulgações forem inadequadas. Nossas conclusões estão fundamentadas nas evidências de auditoria obtidas até a data de nosso relatório. Todavia, eventos ou condições futuras podem levar a Companhia a não mais se manterem em continuidade operacional.

- Avaliamos a apresentação geral, a estrutura e o conteúdo das demonstrações financeiras, inclusive as divulgações e se as demonstrações financeiras individuais e consolidadas representam as correspondentes transações e os eventos de maneira compatível com o objetivo de apresentação adequada.

- Obtivemos evidência de auditoria apropriada e suficiente referente às informações financeiras das entidades ou atividades de negócio do grupo para expressar uma opinião sobre as demonstrações financeiras consolidadas. Somos responsáveis pela direção, pela supervisão e pelo desempenho da auditoria do grupo e, conseqüentemente, pela opinião de auditoria.

Comunicamo-nos com os responsáveis pela governança a respeito, entre outros aspectos, do alcance e da época dos trabalhos de auditoria planejados e das constatações significativas de auditoria, inclusive as deficiências significativas nos controles internos que, eventualmente, tenham sido identificadas durante nossos trabalhos.

Fornecemos também aos responsáveis pela governança declaração de que cumprimos com as exigências éticas relevantes, incluindo os requisitos aplicáveis de independência, e comunicamos todos os eventuais relacionamentos ou assuntos que poderiam afetar, consideravelmente, nossa independência, incluindo, quando aplicável, as respectivas salvaguardas.

Dos assuntos que foram objeto de comunicação com os responsáveis pela governança, determinamos aqueles que foram considerados como mais significativos na auditoria das demonstrações financeiras do exercício corrente e que, dessa maneira, constituem os principais assuntos de auditoria. Descrevemos esses assuntos em nosso relatório de auditoria, a menos que lei ou regulamento tenha proibido divulgação pública do assunto, ou quando, em circunstâncias extremamente raras, determinarmos que o assunto não deve ser comunicado em nosso relatório porque as conseqüências adversas de tal comunicação podem, dentro de uma perspectiva razoável, superar os benefícios da comunicação para o interesse público.

Rio de Janeiro, 21 de março de 2023.

Grant Thornton Auditores Independentes Ltda.
CRC 2SP-025.583/O-1

Ana Cristina Linhares Areosa
Contadora CRC 1RJ-081.409/O-3

Pareceres e Declarações / Parecer do Conselho Fiscal ou Órgão Equivalente

PARECER DO CONSELHO FISCAL

Os membros do Conselho Fiscal da WLM Participações e Comércio de Máquinas e Veículos S.A., no exercício de suas atribuições e responsabilidades legais, conforme previsto no artigo 163, da Lei das Sociedades por Ações, e art. 27, III, da Resolução CVM080/2022, de 29/03/2022, em reunião do Conselho Fiscal desta data, analisaram e opinaram favoravelmente pela aprovação (i) das Demonstrações Financeiras tomadas em seu conjunto, com respectivas Notas Explicativas, Relatório da Administração, Relatório sem ressalvas dos Auditores Independentes – Grant Thornton Auditores Independentes, datado de 20 de março de 2023, referentes ao exercício social encerrado em 31 de dezembro de 2022, e (ii) da Proposta da Administração de destinação do lucro líquido ajustado do exercício encerrado em 31 de dezembro de 2022, e de distribuição de dividendos.
Rio de Janeiro, 20 de março de 2023.

Vitor Rogério da Costa
Conselheiro Fiscal Efetivo

Alvaro Veras do Carmo
Conselheiro Fiscal Efetivo

Maria Elvira Lopes Gimenez
Conselheira Fiscal

Pareceres e Declarações / Declaração dos Diretores sobre as Demonstrações Financeiras

Para os fins do disposto no § 1º, incisos V e VI, do artigo 27, da Resolução CVM 080/2022, de 29/03/2022., os Diretores da WLM Participações e Comércio de Máquinas e Veículos S.A. abaixo assinados, no desempenho de suas funções legais e estatutárias, após exame das Demonstrações Financeiras, individuais e consolidadas, referentes ao exercício findo em 31 de dezembro de 2022, bem como do relatório de revisão dos Auditores Independentes GRANT THORNTON AUDITORES INDEPENDENTES datado de 20 de março de 2023, declaram que reviram, discutiram e aprovam as Demonstrações Financeiras individuais e consolidadas referentes ao exercício findo em 31 de dezembro de 2022.

Rio de Janeiro, 20 de março de 2023.

EUGENIO RICARDO ARAUJO COSTA
Diretor-Presidente

LEANDRO CARDOSO MASSA
Diretor de Relações com Investidores

Pareceres e Declarações / Declaração dos Diretores sobre o Relatório do Auditor Independente

Para os fins do disposto no § 1º, incisos V e VI, do artigo 27, da Resolução CVM 080/2022, de 29/03/2022., os Diretores da WLM Participações e Comércio de Máquinas e Veículos S.A. abaixo assinados, no desempenho de suas funções legais e estatutárias, após exame das Demonstrações Financeiras, individuais e consolidadas, referentes ao exercício findo em 31 de dezembro de 2022, bem como do relatório de revisão dos Auditores Independentes GRANT THORNTON AUDITORES INDEPENDENTES datado de 20 de março de 2023, declaram que reviram, discutiram e concordam com as opiniões expressas no relatório dos auditores independentes GRANT THORNTON AUDITORES INDEPENDENTES, datado de 20 de março de 2023, sobre as Demonstrações Financeiras, individuais e consolidadas, relativas ao exercício findo em 31 de dezembro de 2022.

Rio de Janeiro, 20 de março de 2023.

EUGENIO RICARDO ARAUJO COSTA
Diretor-Presidente

LEANDRO CARDOSO MASSA
Diretor de Relações com Investidores