



WLM PARTICIPAÇÕES E COMÉRCIO DE MÁQUINAS E VEÍCULOS S.A.

COMPANHIA ABERTA DE CAPITAL AUTORIZADO

CNPJ/MF Nº 33.228.024/0001-51

NIRE: 33300031359



WLM
Confiança que impulsiona

DADOS ECONÔMICO-FINANCEIROS
Demonstrações Financeiras Anuais
Completas em 31/12/2023

DADOS ECONÔMICO-FINANCEIROS
Demonstrações financeiras anuais completas
Em 31 de dezembro de 2023

ÍNDICE

| | |
|--|----|
| Relatório da Administração | 1 |
| Relatório dos auditores independentes sobre as demonstrações financeiras | 14 |
| Balancos patrimoniais | 20 |
| Demonstrações do resultado | 22 |
| Demonstrações do resultado abrangente | 23 |
| Demonstrações das mutações do patrimônio líquido | 24 |
| Demonstrações dos fluxos de caixa | 25 |
| Demonstrações do valor adicionado | 26 |
| Notas Explicativas da Administração as demonstrações financeiras | 27 |
| Declaração da Diretoria | 85 |
| Manifestação do Conselho de Administração | 86 |
| Parecer do Conselho Fiscal | 87 |

RESULTADOS 2023



WLM

Confiança que impulsiona



Resultados 2023



DESTAQUES 2023 x 2022

- **Receita operacional líquida** registrou R\$ 2.390,6 milhões no acumulado de 2023, crescimento de 20,7% quando comparada a receita de R\$ 1.980,3 milhões reportada no mesmo período do ano anterior.
- **Lucro bruto** de R\$ 293,1 milhões e margem de 12,2% em 2023, o que representa um avanço de 11,3% na comparação com o montante de R\$ 263,3 milhões reportados no ano de 2022. Em relação a margem bruta de 13,3%, apresentamos queda de 1.1 p.p.
- **Despesas operacionais**, líquidas de amortizações e depreciações, que, apesar de terem apresentado aumento de 14,1% (R\$ 150,2 milhões em 2023 x R\$ 131,6 milhões em 2022), estão diretamente ligadas ao crescimento das vendas e, conseqüentemente, ao aumento das despesas comerciais.
- **Ebitda** de R\$ 164,8 milhões com margem de 6,9%, evidenciando um acréscimo de 5,0% frente aos R\$ 156,9 milhões e queda na margem de 1.0 p.p. em relação ao ano de 2022.

| R\$ milhões | 2023 | 2022 | Varição 2023/2022 |
|------------------------------------|---------|---------|----------------------|
| Receita operacional bruta | 2.654,7 | 2.207,1 | 20,3% |
| Receita operacional líquida | 2.390,6 | 1.980,3 | 20,7% |
| Lucro bruto | 293,1 | 263,3 | 11,3% |
| Margem bruta (%) | 12,2% | 13,3% | -1,1 p.p. |
| Despesas operacionais* | 150,2 | 131,6 | 14,1% |
| Ebitda | 164,8 | 156,9 | 5,0% |
| Margem Ebtida (%) | 6,9% | 7,9% | -1,0 p.p. |
| Lucro líquido | 114,6 | 117,3 | -2,3% |

*Despesas líquidas de depreciação e amortização



Resultados 2023



Rio de Janeiro, 21 de março de 2024.

Prezados acionistas,

A administração da WLM Participações e Comércio de Máquinas e Veículos S.A (WLM), em conformidade com as disposições legais e estatutárias, tem a satisfação de submeter à sua apreciação o Relatório da Administração, as Demonstrações Financeiras da Companhia e o Relatório do Auditor Independente referentes ao exercício findo em 31 de dezembro de 2023.

As informações operacionais e financeiras da Companhia, exceto onde estiver indicado de outra forma, são apresentadas com base em números consolidados e contemplam as práticas contábeis adotadas no Brasil e normas internacionais, conforme o International Financial Reporting Standards (IFRS) e os pronunciamentos emitidos pelo CPC aplicáveis às suas operações. Todas as comparações levam em consideração o ano de 2022, exceto quando especificado de outra forma.

Mensagem da Administração

No ano de 2023, o segmento de caminhões pesados foi marcado pela introdução dos novos modelos Euro 06 com o objetivo principal de minimizar os impactos das emissões de monóxido de carbono ao meio ambiente proporcionando maiores benefícios à sociedade. Porém, os altos custos incorridos para atender a determinação da norma do Proconve P8 foram sentidos pelos consumidores e trouxeram reflexos para o setor que apresentou retração 16,4% na comercialização de veículos quando comparado ao ano de 2022. Na intenção de atenuar esses efeitos, o Governo Federal estabeleceu a MP 1.175/23 que ofertou um montante de R\$ 700 milhões com a finalidade de subsidiar descontos na renovação da frota de caminhões. Esses esforços não surtiram muito efeito devido as condições estabelecidas para que o consumidor pudesse se apropriar do benefício e com isso apenas um montante de pouco mais de R\$ 100 milhões foi usufruído. Entre os impasses impostos pelo programa podemos citar a dificuldade para renovação da frota onde é necessário entregar um modelo antigo para a concessionária e com tempo de uso superior a 20 anos que associadas as restrições de créditos decorrentes das altas taxas de juros contribuíram para a baixa adesão a essa medida provisória.

Apesar disso, o último trimestre do ano de 2023 pelos melhores dados de crescimento do PIB puxado, principalmente, pelo Agro e pela expectativa de início do ciclo de baixa de juros, demonstrou sinais de recuperação e contribuiu para que as quedas observadas fossem inferiores as projeções que vinham sendo feitas para o fechamento do ano. Para 2024, segundo dados da Scania Brasil, há uma expectativa de crescimento do setor com a ampliação de sua participação de mercado de 12% para 14% no segmento de semipesados e de 22% para 24% no segmento de pesados. Essa expectativa está alinhada com a viabilidade de novos negócios na renovação de frotas de empresas agropecuárias.

Já o segmento de ônibus manteve a tendência de crescimento no ano de 2023 ao reportar um avanço de 12,7% nas unidades comercializadas na comparação com o mesmo período do ano passado. Essa adição decorre da retomada de compras por frotistas e pela ampliação do programa Caminho



Resultados 2023



da Escola do Governo Federal. Para o ano de 2024, conforme dados da Fenabreve, a projeção de aumento deverá beirar os 20%, o que reflete uma expectativa de renovação da frota de ônibus urbanos alinhada a uma tendência de aumento da demanda por transportes rodoviários em função da alta no preço de passagens aéreas.

No segmento agropecuário, o destaque positivo foi o desempenho alcançado na cultura de café que reflete nossa política de investimentos para expansão da cultura iniciada no ano de 2017 visando a ampliação da produção e a renovação de pés de café mais antigos e com baixa produtividade. Atualmente, ultrapassamos a marca de 1,1 milhões de pés de café e saímos de uma produtividade de 13,9 sacas/hectares na safra 16/17 para 28,9 sacas/hectares na safra 22/23.

O ano de 2023 trouxe muitos desafios para a WLM que provou mais uma vez seu empenho para contornar as adversidades e superar as dificuldades que surgiram. Baseado nisso, reforçamos nosso compromisso em continuar buscando novas soluções visando contribuir para a entrega de melhores resultados.

Perfil Corporativo

Fundada em 1946, a WLM Participações e Comércio de Máquinas e Veículos S.A. é uma sociedade de capital aberto que atualmente tem suas atividades voltadas para três segmentos: (i) comercialização de veículos e peças da marca Scania - sobretudo caminhões pesados e extrapesados, chassis de ônibus rodoviários e urbanos, motores marítimos, industriais e estacionários e peças de reposição - e prestação de serviços de manutenção voltados aos produtos que comercializa; (ii) locação de veículos automotores da marca Scania, leasing operacional, sem condutor, geradores de energia, máquinas e equipamentos em geral para os setores de serviços, indústria, comércio e agropecuária, bem como participações societárias em outras empresas como acionista ou quotista; e (iii) atividades no setor de agropecuária – bovinocultura de corte, cafeicultura e produção de grãos.

Desde 2005, a WLM é uma das líderes nacionais na venda de veículos pesados Scania e detém o primeiro lugar na comercialização de peças da marca no Brasil. Suas quatro concessionárias, com 20 estabelecimentos espalhados por cinco estados brasileiros, garantem a ampla cobertura geográfica necessária para sua destacada atuação nacional, proporcionando agilidade e qualidade no atendimento nas diversas regiões do País. Algumas delas contam ainda com postos avançados dedicados à prestação de serviços de manutenção preventiva e corretiva, em atendimento a demandas específicas de clientes.



Resultados 2023



Concessionárias, peças e serviços



Revendas Scania

Segundo dados da Fenabrave (Federação Nacional da Distribuição de Veículos Automotores), o ano de 2023 foi muito impactado pela mudança tecnológica proporcionada pela introdução dos modelos EURO 06 no mercado. Esse movimento foi muito sentido pelos transportadores devido ao aumento dos custos de aquisição. Ao longo do ano o segmento foi demonstrando sinais de recuperação em função das ações do Governo Federal no ajuste das taxas de juros viabilizando o financiamento desses veículos e outras negociações impulsionadas pelo agronegócio. Dado isso, em 2023 foram emplacados 104,2 mil caminhões, número 16,4% inferior aos 124,6 mil caminhões registrados no mesmo período do ano anterior.

O segmento de ônibus, que foi o mais afetado pelo período da pandemia, segue em um processo de retomada de vendas impulsionado pelo programa governamental Caminho da Escola que viabilizou a aquisição de diversas unidades por transportadores rodoviários. Além disso, setores como o de fretamento e turismo vem apresentando uma recuperação consistente e tem contribuído para o desempenho no segmento. Visto isso, segundo dados da Fenabrave, o emplacamento de ônibus no ano de 2023 registrou 24,6 mil unidades, crescimento de 12,7% frente as 21,9 mil unidades registradas no ano de 2022.

Em 2023, a WLM comercializou um total de 2.476 veículos, representando um volume 2,2% superior às 2.424 unidades vendidas no mesmo período do ano passado. Desse montante, o segmento de caminhões teve uma participação de 2.232 unidades, sendo 2.102 veículos

vendidos em concessionárias, 33 vendas realizadas diretamente e mais 97 veículos usados. Esse número representa um recuo de 4,3% em relação as 2.331 unidades vendidas no ano de 2022.

No segmento de ônibus, comercializamos um total de 244 unidades, sendo 150 vendas em concessionárias e 94 vendas diretas, o que representa um avanço de 2,6 vezes os 93 ônibus vendidos ao longo do ano de 2022.

Já os segmentos de peças, combustível e prestação de serviços (Pós-vendas) apresentaram aumento no volume das vendas ao atingir um total de R\$ 622,1 milhões no ano de 2023, reportando crescimento de 17,9% frente a receita de R\$ 527,4 milhões do ano de 2022.

Agronegócio



Sojicultura

Conforme dados divulgados pela Conab (Companhia Nacional de Abastecimento), a safra 23/24 vem enfrentando adversidades climáticas provocadas pelo fenômeno El Niño, registrando escassez hídrica na maior parte do território nacional e altas temperaturas que geram atrasos significativos no plantio, morte de plantas, abortamento de vagens e antecipação do ciclo da soja. Apesar disso, ao final do ano de 2023, o plantio da safra atingiu 97,9% com uma previsão de produção total de 155.269,3 mil toneladas, o que representa uma queda de 3,1% em relação à produção na safra anterior.

Ao final de 2023, o contrato de arrendamento de soja com a Sierentz Agro Brasil Ltda. segue trazendo boas perspectivas para a WLM ao atingir uma área plantada de 9.933,6 hectares com projeção de gerar uma partilha de 49 mil sacas de soja.



Resultados 2023



Café

Segundo dados da Conab (Companhia Nacional de Abastecimento), a safra 22/23 de café foi marcada por representar um ciclo de baixa bienalidade e, ao longo de seu desenvolvimento, enfrentou severas adversidades relacionadas ao baixo nível de precipitações, longas estiagens e elevadas temperaturas. Apesar disso, os números finais foram muito positivos ao reportar um crescimento de 8,2% com uma produção de 55,1 milhões de sacas de café beneficiado em relação à safra anterior.

No ano de 2023, a WLM comercializou um total de 7,6 mil sacas de café com uma receita de R\$ 7,0 milhões, o que representa um acréscimo de 28,6% em relação a receita de R\$ 5,5 milhões registrada no ano de 2022 quando efetuamos a venda de 5,4 mil sacas. Além disso, já iniciamos as tratativas de negociação da produção da safra 23/24 e efetuamos a venda a termo de 4,0 mil sacas.

Pecuária

O balanço da pecuária no ano de 2023, conforme dados da Associação Brasileira das Indústrias Exportadoras de Carnes (Abiec), registrou uma pequena recuperação no volume de exportação de carne bovina com crescimento de 1,15% ao atingir o montante de 2,29 milhões de toneladas na comparação com o ano de 2022. Apesar disso, os preços de comercialização da carne bovina brasileira seguem muito impactados pelas exportações para o mercado chinês com queda de 25,4% e para o mercado norte americano que apresentou redução de 8,5%. Devido a essa redução nos preços, continuamos em patamares inferiores ao ano de 2021 e o cenário da pecuária segue desafiador.

A WLM adotou uma estratégia de retenção do gado ao longo do ano de 2023 com a finalidade de aguardar o aumento de preços para buscar melhores negociações. Por esse motivo, reportamos venda de 1.751 cabeças com uma receita de R\$ 5,5 milhões em 2023, o que representa uma redução de 3,7 vezes a receita de R\$ 20,5 milhões registrada em 2022 quando efetuamos a venda de 6.503 cabeças.

Desempenho Econômico-Financeiro

Receita Operacional

A **receita operacional bruta** da Companhia alcançou R\$ 2.654,7 milhões no ano de 2023, evidenciando um acréscimo de 20,3% em relação ao montante de R\$ 2.207,1 milhões obtidos em 2022.

Ao final do ano de 2023, a receita de venda de caminhões totalizou R\$ 1.910,2 milhões, montante 17,8% superior quando comparada a receita de R\$ 1.621,2 milhões do mesmo período do ano anterior. Em termos de unidades comercializadas, incluindo vendas em concessionárias e vendas diretas, (2.232 em 2023 Vs 2.331 em 2022) os números foram bem próximos representando um decréscimo de apenas 4,3%, porém a receita não acompanhou essa queda em função do mix de veículos negociados, atrelados ao reajuste de preços aplicados aos modelos EURO 06. A participação do segmento em relação ao total da receita bruta atingiu 72,1% em 2023, o que representa um recuo de 1.3 p.p. quando comparado ao percentual de participação de 73,5% do ano de 2022, reflexo de um crescimento ainda maior na receita ano contra ano nas vendas de chassis de ônibus e pós-vendas (peças e serviços).

O segmento de chassis de ônibus que continua demonstrando evidentes sinais de recuperação, impulsionado pelos setores de



Resultados 2023



fretamento e turismo, apresentou avanço de 4,8 vezes ao sair de uma receita de R\$ 21,2 milhões em 2022 para R\$ 101,0 milhões em 2023. Com esse crescimento, a representatividade do segmento no total da receita bruta atingiu 3,8%, acréscimo de 2.8 p.p. quando comparada a participação de 1,0% do ano anterior.

As receitas provenientes da venda de peças e lubrificantes alcançou 540,6 milhões no ano de 2023, incremento de 16,7% em relação a receita de R\$ 463,1 milhões do mesmo período de comparação do ano anterior. Já as receitas de prestação de serviços reportaram crescimento de 19,3% ao sair de um total de R\$ 75,7 milhões em 2022 para uma receita de R\$ 90,4 milhões ao final do ano de 2023. Dessa forma, a soma da participação dos segmentos de peças e lubrificantes e prestação de serviços

sobre a receita bruta da WLM alcançou 20,3%, recuo de 0,7 p.p. frente aos 21,0% de 2022, reforçando a resiliência e importância deste segmento dentro do modelo de negócios da Companhia.

Por fim, o segmento agropecuário somou receita de R\$ 12,6 milhões em 2023, 51,7% abaixo do montante de R\$ 25,9 milhões do ano de 2022. Na WLM, esse segmento vem sofrendo com as quedas nos preços da arroba proporcionadas pela redução das exportações da carne bovina brasileira ao mercado chinês. Em função disso, adotamos a estratégia de retenção de gado jovem visando a recuperação do preço da arroba no mercado. Nesse sentido, a representatividade do segmento na receita bruta atingiu 0,4%, reduzindo a participação de 2022 em 0,8 p.p.

Vendas de Veículos Automotores e Pós-vendas- WLM Unidades e Faturamento Bruto

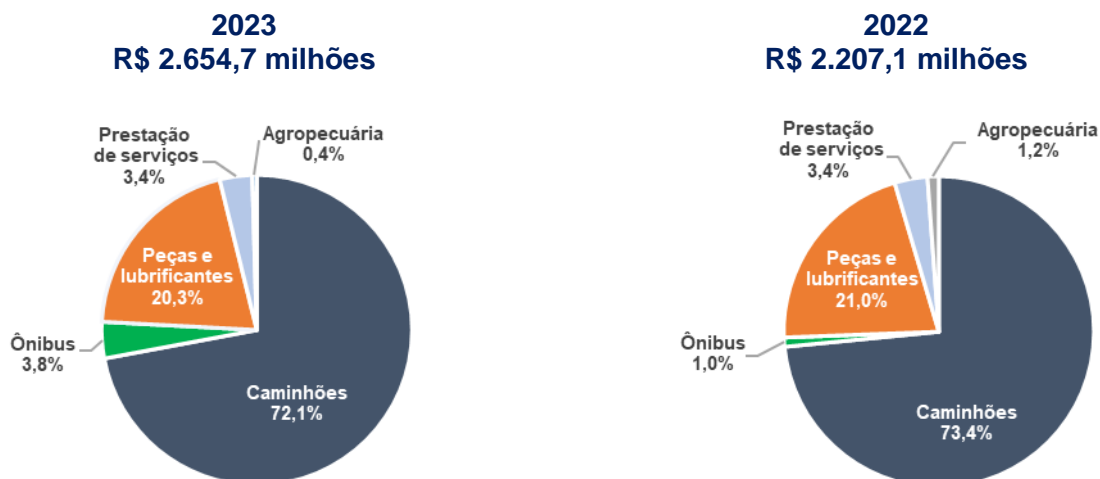
| DESCRIÇÃO | 2023 | | 2022 | | Variação % 2023 x 2022 Receita |
|--------------------------|--------------|--------------------|--------------|--------------------|--------------------------------------|
| | Unidades | Receita R\$ mil | Unidades | Receita R\$ mil | |
| Caminhões (venda direta) | 33 | 5.565,8 | 88 | 10.219,7 | -45,5% |
| Caminhões (venda WLM) | 2.102 | 1.873.426,1 | 2.204 | 1.605.008,2 | 16,7% |
| Caminhões usados | 97 | 36.818,3 | 39 | 16.145,9 | 128,0% |
| Ônibus (venda direta) | 94 | 3.141,8 | 56 | 1.172,5 | 168,0% |
| Ônibus (venda WLM) | 150 | 101.027,9 | 37 | 21.171,4 | 377,2% |
| Pós-vendas | - | 622.140,9 | - | 527.462,2 | 17,9% |
| TOTAL | 2.476 | 2.642.120,8 | 2.424 | 2.181.179,9 | |



Resultados 2023



Receita Operacional Bruta - Distribuição por Atividade

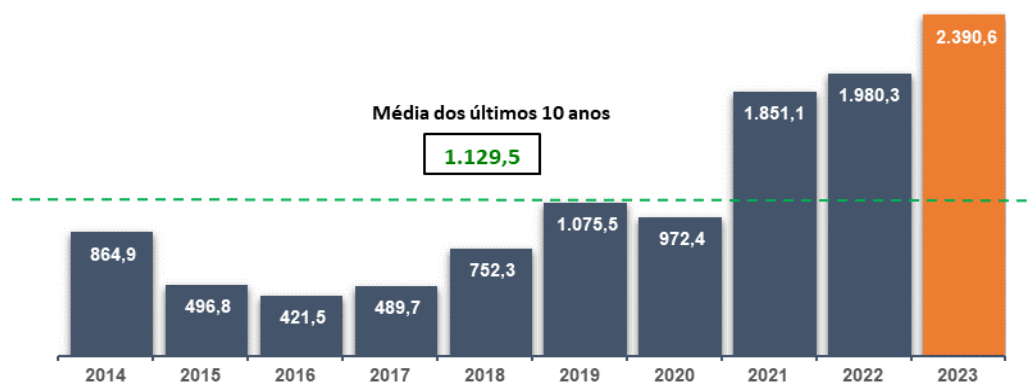


Deduzidos os impostos faturados, a **receita operacional líquida** da WLM totalizou R\$ 2.390,6 milhões em 2023, 20,7% superior a receita de R\$ 1.980,3 milhões reportada no mesmo período de comparação do ano anterior.

O crescimento da receita operacional líquida em 2023 está diretamente ligado ao forte

desempenho do segmento de pós-vendas, além do reajuste na tabela de preço de venda de caminhões e do mix de vendas dos veículos nesse período. O ponto de destaque é o avanço de 2,2 vezes em relação a média de receita de R\$ 1.129,5 milhões dos últimos 12 anos.

Evolução da Receita Operacional Líquida (R\$ milhões)





Resultados 2023



CPV e resultado bruto

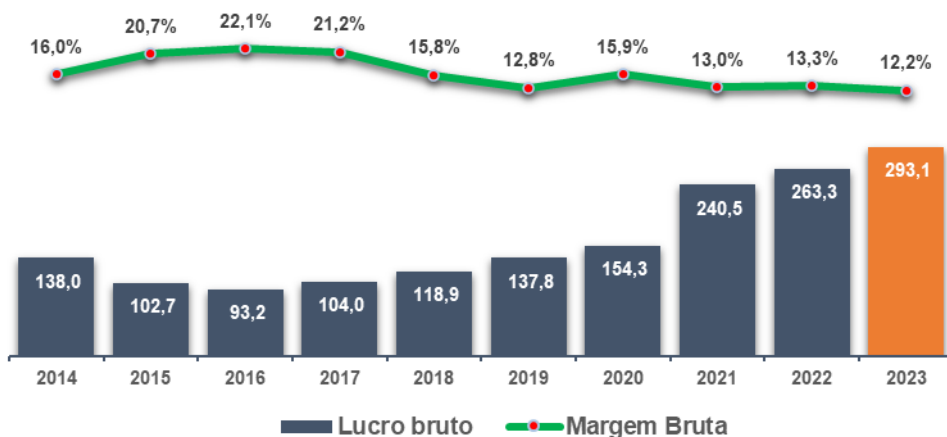
O **custo dos produtos vendidos** (CPV) alcançou o total de R\$ 2.086,6 milhões no ano de 2023, o que representa um acréscimo de 21,9% quando comparado ao montante de R\$ 1.711,2 milhões do ano de 2022. Vale destacar que o CPV é um custo que está diretamente associado ao volume de vendas e aos reajustes nos preços de peças e veículos que possam vir a ocorrer no período impactados principalmente pela inflação.

A WLM tem sido fortemente afetada pela desvalorização da arroba de bovinos ao longo dos últimos 02 anos, gerando um efeito negativo no resultado de 2023 na linha de "Ajuste líquido do valor justo dos ativos biológicos" no valor de R\$ 10,9 milhões, 88,8%

acima do ajuste negativo registrado no ano de 2022 no valor de R\$ 5,8 milhões.

Com isso, o **lucro bruto** da WLM passou de R\$ 263,3 milhões em 2022 para R\$ 293,1 milhões ao final dos 12 meses de 2023, evidenciando um incremento de 11,3%. Em relação a margem bruta, reportamos o percentual de 12,2% em 2023, 1,1 p.p. abaixo da margem de 13,3% do mesmo período de comparação do ano anterior. Essa queda observada na margem bruta tem relação com o aumento da participação do segmento de venda de caminhões e ônibus na receita total em detrimento da representatividade do segmento de peças, serviços e lubrificantes (pós-vendas) onde conseguimos negociações com melhores margens.

Lucro Bruto (R\$ milhões) e Margem Bruta (%)





Resultados 2023



Despesas Operacionais

Excluindo os valores relativos à depreciação e amortização, as **despesas gerais e administrativas** somaram R\$ 150,2 milhões no ano de 2023, 14,1% superior aos R\$ 131,6 milhões registrados ao final do ano de 2022. A maior conta das despesas operacionais é composta por honorários, salários, comissões sobre vendas e encargos mais benefícios pagos aos empregados, os quais somados atingiram R\$ 104,9 milhões em 2023, o que representa um aumento de 13,6% em relação aos R\$ 92,5 milhões reportados no ano anterior. Esse acréscimo pode ser justificado pelo aumento das vendas que, conseqüentemente, elevam os custos com comissões e encargos sociais e trabalhistas atrelados, além do crescimento do quadro de funcionários (931 colaboradores em 2022 Vs 1.009 em 2023). Com relação às demais despesas operacionais, as contas que apresentaram as maiores variações em termos absolutos foram manutenção de máquinas e equipamentos que passou de uma despesa de R\$ 1,3 milhões em 2022 para R\$ 2,0 milhões em 2022; Em função de termos dedicado maiores esforços na visitação a clientes e participações em feiras e eventos na intenção de buscar novos negócios, a conta de condução, viagens e estadas registrou um montante de R\$ 5,8 milhões, 44,4% de adição em relação aos R\$ 4,1 milhões na comparação com o mesmo período de 2022; Em impostos, taxas e contribuições passamos de um montante de R\$ 4,4 milhões em 2022 para R\$ 5,6 milhões em 2023, acréscimo de 26,7%; Serviços de terceiros que reportou avanço de 14,3% (R\$ 14,1 milhões em 2023 Vs R\$ 12,3 milhões em 2022); E por fim, a conta de Demais despesas gerais que registrou um montante de R\$ 6,3 milhões ao final do ano de 2023, o que representa um aumento de 11,2% em relação ao valor de R\$ 5,6 milhões do ano de 2022.

O destaque positivo no ano de 2023 consiste na reversão de perdas com operações de crédito no montante de R\$ 557 mil em função do recebimento na negociação de títulos vencidos. No ano de 2022, realizamos uma provisão para perdas no valor de R\$ 644 mil.

Ebitda (Lajida)

Em 2023, a geração operacional de caixa da WLM medida pelo **Ebitda** (sigla em inglês para lucro antes dos juros, impostos, depreciação e amortização – **Lajida**) reportou R\$ 164,8 milhões, avanço de 5,0% em relação ao montante auferido no ano de 2022 no valor de R\$ 156,9 milhões. Esse bom desempenho reflete o esforço na negociação com melhores preços e o mix de vendas no segmento de caminhões, recuperação das vendas na comercialização de chassis de ônibus, além do forte resultado obtido com a venda de peças, serviços e combustíveis no segmento de pós-vendas que tem evidenciado nos últimos anos a importância e resiliência desse negócio nos resultados da WLM.

Além disso, podemos evidenciar o resultado positivo obtido com o encerramento do terceiro ciclo da parceria agrícola com a Sierentz Agro Brasil Ltda, o resultado das premiações do programa Top dealer da marca Scania e a venda de cotas de consórcio que são registradas na linha de outras receitas, líquidas de despesas operacionais que, apesar de ter reportado redução de 13,1% (R\$ 21,8 milhões em 2023 Vs R\$ 25,1 milhões em 2022), foi determinante para atingirmos um bom desempenho no Ebitda.

Visto isso, a WLM reportou baixa de 1,0 p.p. na margem Ebitda ao passar de 7,9% no ano de 2022 para 6,9% ao final do exercício de 2023.

Cabe observar que a margem Ebitda é bastante sensível a proporcionalidade de receita dos diferentes segmentos de atuação da



Resultados 2023



companhia, onde uns apresentam melhores margens que outros.

O cálculo utilizado pela WLM em seu Ebitda contempla a Instrução CVM 156/22, a qual visa

a melhora no nível de compreensão das informações, considerando somente os valores que constam nas demonstrações contábeis.

| Cálculo do Ebitda R\$ Milhões | 2023 | 2022 | Varição % 2023 x 2022 |
|--|--------------|--------------|--------------------------|
| Receita operacional líquida | 2.390,6 | 1.980,3 | 20,7% |
| Ajuste líquido valor justo ativos biológicos | -10,9 | -5,8 | 88,8% |
| Custo dos produtos vendidos | -2.086,6 | -1.711,2 | 21,9% |
| Lucro bruto | 293,1 | 263,3 | 11,3% |
| Despesas operacionais | -150,2 | -131,6 | 14,1% |
| Outras receitas (despesas) operacionais | 21,8 | 25,1 | -13,1% |
| Equivalência patrimonial | 0,20 | -0,1 | NA |
| Resultado de operações descontinuadas | -0,06 | -0,02 | NA |
| Ebitda (Lajida) | 164,8 | 156,9 | 5,0% |

O EBITDA não é uma medida financeira segundo o BR GAAP, as Normas Internacionais de Contabilidade ou o IFRS e não deve ser considerado, isoladamente ou como alternativa ao lucro líquido, como medida de desempenho operacional, ou alternativa ao fluxo de caixa operacional como medida de liquidez. Outras empresas podem calcular o EBITDA de maneira diferente da utilizada desta aqui apresentada.

Desempenho Financeiro

Como vem sendo observado ao longo de todo o ano de 2023, o **resultado financeiro líquido** da WLM está refletindo a estratégia de obtenção de empréstimos visando o financiamento de capital de giro e a aquisição de estoque de caminhões, o que leva ao reconhecimento de encargos com juros. Baseado nisso, auferimos um resultado financeiro líquido negativo no ano de 2023 no valor de R\$ 3,3 milhões, revertendo o resultado positivo de R\$ 12,5 milhões registrado no mesmo período de comparação do ano anterior. Desse montante, as receitas financeiras apresentaram avanço de 13,7% ao passar de R\$ 16,3 milhões em 2022 para R\$ 18,5 milhões ao final de 2023. Em contrapartida, a despesa financeira, em decorrência da contabilização dos juros desses empréstimos, apresentou crescimento de 5,7 vezes ao reportamos o montante de R\$ 21,6 milhões em 2023 frente aos R\$ 3,8 milhões no ano de 2022. Vale destacar que, dentre os

empréstimos em evidência, há aqueles que são contratados em moeda estrangeira com proteção contra as flutuações das taxas de câmbio (Swap) e possuem prazo máximo fixado de 90 dias para liquidação.

Resultado Líquido

O **resultado líquido** da WLM no ano de 2023 atingiu o montante de R\$ 114,6 milhões, o que representa um recuo de 2,3% quando comparado ao total de R\$ 117,3 milhões reportado ao longo do ano de 2022. Esse resultado foi impactado principalmente pelo desempenho financeiro onde efetuamos o reconhecimento da despesa com juros dos empréstimos em moeda estrangeira com proteção cambial (Swap). Além disso, a baixa reportada no preço da arroba de bovinos também contribuiu para a redução observada no lucro líquido.

Dado isso, auferimos uma margem líquida de 4,8% no ano de 2023, redução de 1.1 p.p. em relação a margem de 5,9% registrada no



Resultados 2023



mesmo período de comparação do ano anterior.

Estrutura de capital

No ano de 2023, o caixa total da WLM, incluindo caixa, equivalentes de caixa e aplicações financeiras, somou R\$ 57,9 milhões, montante 90,9% superior aos R\$ 30,3 milhões registrados no encerramento do exercício social de 2022. A variação corresponde ao aumento de 84,7% na conta de Caixa e Equivalentes de Caixa que passou de R\$ 22,8 milhões em 2022 para R\$ 42,1 milhões no fechamento do ano de 2023. Adicionalmente, na conta de Aplicações Financeiras registramos o total de R\$ 15,8 milhões no ano de 2023, crescimento de 2,1 vezes frente aos R\$ 7,6 milhões que auferimos no exercício de 2022.

Apresentamos um aumento 2,3 vezes no Contas a Receber de Clientes ao passar de R\$ 110,8 milhões no ano de 2022 para o montante de R\$ 255,0 milhões ao final de 2023 devido ao alto volume de veículos vendidos no último trimestre do ano. A conta de Estoques reportou R\$ 264,8 milhões, adição de 11,0% em relação ao total de R\$ 248,1 milhões ao fim do exercício de 2022. O saldo de Tributos a Recuperar apresentou redução de 4,7 vezes ao registrar o valor de R\$ 5,5 milhões no encerramento do ano de 2023 frente aos R\$ 26,2 milhões do ano 2022. A conta de Ativos Biológicos do Ativo Circulante e Não Circulante somados apresentaram saldo de R\$ 30,7 milhões, recuo de 18,2% na comparação com o montante de R\$ 37,5 milhões reportado no ano de 2022. Por fim, a conta de Cotas de Consórcio do ativo circulante e não circulante somadas atingiram o total de R\$ 31,5 milhões no encerramento do ano de 2023, 29,4% de acréscimo em relação ao ano de 2022 que reportou R\$ 24,3 milhões.

Nas contas do Passivo Circulante, a linha referente a Obrigações sociais e trabalhistas

atingiu R\$ 28,4 milhões em 2023, crescimento de 19,7% em relação aos R\$ 23,7 milhões do final de 2022. A conta de Empréstimos e Financiamentos do Passivo Circulante apresentou avanço de 2,6 vezes ao atingir o total de R\$ 127,4 milhões frente aos R\$ 49,8 milhões registrado no ano de 2022, enquanto os empréstimos registrados no passivo não circulante atingiram R\$ 13,1 milhões em 2023, adição de 2,0 vezes o montante de R\$ 6,5 milhões reportados em 2022. No saldo da conta de Fornecedores, o acréscimo foi de 2,5 vezes ao passar de R\$ 22,9 milhões em 2022 para R\$ 56,8 milhões no encerramento do ano de 2023. Esse aumento verificado corresponde a compra de estoques realizada no último trimestre de 2023. A conta de Dividendos e JCP a pagar apresentou redução de 33,8% ao sair de R\$ 16,2 milhões ao final do exercício de 2022 para R\$ 10,8 milhões em 2023. Para finalizar, a conta de Outros Passivos Circulantes no curto prazo reportou R\$ 18,9 milhões no encerramento do ano de 2023, o que representa um crescimento de 39,7% frente ao total de R\$ 13,5 milhões registrados ao final de 2022.



Resultados 2023

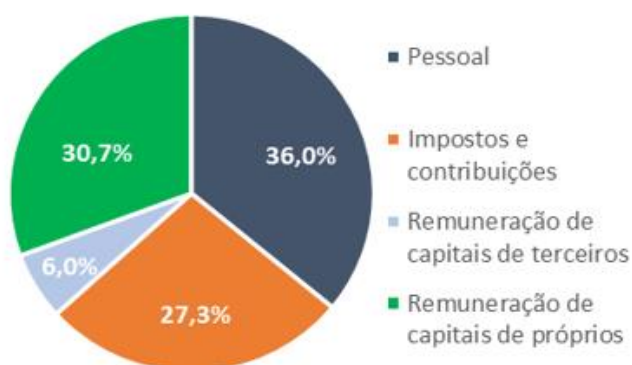


Valor Adicionado

Em 2023, a geração de valor adicionado proporcionado pela operação da WLM agregado à sociedade somou R\$ 373,8 milhões. A agregação de valor em relação a receita bruta total do exercício foi de 14,1%, o

que indica que de cada R\$ 1,00 de receita gerada pela Companhia ao longo do ano de 2023, R\$ 0,14 foi distribuído entre os colaboradores da WLM, entre entidades do Governo, em forma de remuneração de capital de terceiros e para os próprios acionistas.

Distribuição do valor adicionado
R\$ 373,8 milhões



WLM Participações e Comércio de Máquinas e Veículos S.A. – WLM

Demonstrações financeiras individuais e consolidadas acompanhadas do
relatório do auditor independente

Em 31 de dezembro de 2023



Índice

| | |
|--|----|
| Relatório do auditor independente sobre as demonstrações financeiras individuais e consolidadas | |
| Relatório da Administração | 3 |
| Demonstrações financeiras individuais e consolidadas | 6 |
| Notas explicativas da Administração às demonstrações financeiras individuais e consolidadas para os exercícios findos em 31 de dezembro de 2023 e 2022 | 11 |

Relatório do auditor independente sobre a demonstrações financeiras individuais e consolidadas

Grant Thornton Auditores Independentes Ltda.

Praia do Flamengo, 154 | 4º andar | Flamengo
Rio de Janeiro | RJ | Brasil

T +55 21 3512.4100

Aos:

Acionistas, Administradores e Conselheiros da

WLM Participações e Comércio de Máquinas e Veículos S.A. – WLM

Rio de Janeiro - RJ

Opinião

Examinamos as demonstrações financeiras individuais e consolidadas da WLM Participações e Comércio de Máquinas e Veículos S.A. (Companhia), identificadas como controladora e consolidado, respectivamente, que compreendem o balanço patrimonial em 31 de dezembro de 2023 e as respectivas demonstrações do resultado, do resultado abrangente, das mutações do patrimônio líquido e dos fluxos de caixa para o exercício findo nessa data, bem como as correspondentes notas explicativas, incluindo as políticas contábeis materiais e outras informações elucidativas.

Em nossa opinião, as demonstrações financeiras individuais e consolidadas acima referidas apresentam adequadamente, em todos os aspectos relevantes, a posição patrimonial e financeira, individual e consolidada, da WLM Participações e Comércio de Máquinas e Veículos S.A. em 31 de dezembro de 2023, o desempenho individual e consolidado de suas operações e os seus respectivos fluxos de caixa individuais e consolidados para o exercício findo nessa data, de acordo com as práticas contábeis adotadas no Brasil e com as normas internacionais de relatório financeiro (*International Financial Reporting Standards - IFRS*), emitidas pelo *International Accounting Standards Board - IASB*.

Base para opinião

Nossa auditoria foi conduzida de acordo com as normas brasileiras e internacionais de auditoria. Nossas responsabilidades, em conformidade com tais normas, estão descritas na seção a seguir intitulada "Responsabilidades do auditor pela auditoria das demonstrações financeiras individuais e consolidadas". Somos independentes em relação à Companhia e suas controladas, de acordo com os princípios éticos relevantes previstos no Código de Ética Profissional do Contador e nas normas profissionais emitidas pelo Conselho Federal de Contabilidade - CFC, e cumprimos com as demais responsabilidades éticas de acordo com essas normas. Acreditamos que a evidência de auditoria obtida é suficiente e apropriada para fundamentar nossa opinião.

Principais assuntos de auditoria

Principais assuntos de auditoria são aqueles que, em nosso julgamento profissional, foram os mais significativos em nossa auditoria do exercício corrente. Esse assunto foi tratado no contexto de nossa auditoria das demonstrações financeiras individuais e consolidadas como um todo e na formação de nossa opinião sobre essas demonstrações financeiras individuais e consolidadas, e, portanto, não expressamos uma opinião separada sobre esse assunto.

Reconhecimento da receita do segmento automotivo

Motivo pelo qual o assunto foi considerado um principal assunto de auditoria

Conforme descrito na nota explicativa nº 26 às demonstrações financeiras individuais e consolidadas, a receita do segmento automotivo da Companhia decorre substancialmente da venda de veículos e serviços prestados no setor automotivo, com abrangência nacional. Esse assunto foi considerado como significativo para a nossa auditoria em função do volume e da especificidade das transações, dos processos que suportam o montante de seu reconhecimento e dos respectivos controles internos do segmento.

Como o assunto foi conduzido em nossa auditoria

Nossos procedimentos de auditoria sobre o reconhecimento de receita incluíram, dentre outros:

(a) avaliação dos processos de controle implementados pela Administração da Companhia para mensurar e registrar o montante da receita; (b) realização de procedimentos analíticos; (c) testes substantivos das transações de venda considerando suas especificidades e registro contábil; (d) testes do registro por competência contábil; (e) realização de testes de recebimento subsequente de faturas, por amostragem; e (f) avaliação se as divulgações efetuadas pela Administração da Companhia estão apropriadas.

Com base na abordagem de nossa auditoria, nos procedimentos efetuados e nas evidências de auditoria obtidas, entendemos que o processamento, o registro e o reconhecimento da receita realizados pela Companhia, assim como as respectivas divulgações, são aceitáveis no contexto das demonstrações financeiras individuais e consolidadas, tomadas em conjunto, relativas ao exercício findo em 31 de dezembro de 2023.

Outros assuntos

Demonstrações do valor adicionado

As demonstrações individual e consolidada do valor adicionado (DVA), referentes ao exercício findo em 31 de dezembro de 2023, elaboradas sob a responsabilidade da administração da Companhia e apresentadas como informação suplementar para fins de IFRS, foram submetidas a procedimentos de auditoria executados em conjunto com a auditoria das demonstrações financeiras da Companhia. Para a formação de nossa opinião, avaliamos se essas demonstrações estão conciliadas com as demonstrações financeiras e registros contábeis, conforme aplicável, e se a sua forma e conteúdo estão de acordo com os critérios definidos na NBC TG 09 – Demonstração do Valor Adicionado. Em nossa opinião, essas demonstrações do valor adicionado foram adequadamente elaboradas, em todos os aspectos relevantes, segundo os critérios definidos nessa Norma e são consistentes em relação às demonstrações financeiras individuais e consolidadas tomadas em conjunto.

Outras informações que acompanham as demonstrações financeiras individuais e consolidadas e o relatório do auditor

A Administração da Companhia é responsável por essas outras informações que compreendem o Relatório da Administração.

Nossa opinião sobre as demonstrações financeiras individuais e consolidadas não abrange o Relatório da Administração, e não expressamos qualquer forma de conclusão de auditoria sobre esse relatório.

Em conexão com a auditoria das demonstrações financeiras individuais e consolidadas, nossa responsabilidade é a de ler o Relatório da Administração e, ao fazê-lo, considerar se esse relatório está, de forma relevante, inconsistente com as demonstrações financeiras ou com nosso conhecimento obtido na auditoria ou, de outra forma, aparenta estar distorcido de forma relevante. Se, com base no trabalho realizado, concluirmos que há distorção relevante no Relatório da Administração, somos requeridos a comunicar esse fato. Não temos nada a relatar a esse respeito.

Responsabilidades da administração e da governança pelas demonstrações financeiras individuais e consolidadas

A administração é responsável pela elaboração e adequada apresentação das demonstrações financeiras individuais e consolidadas de acordo com as práticas contábeis adotadas no Brasil e com as normas internacionais de relatório financeiro (IFRS), emitidas pelo IASB, e pelos controles internos que ela determinou como necessários para permitir a elaboração de demonstrações financeiras livres de distorção relevante, independentemente se causada por fraude ou erro.

Na elaboração das demonstrações financeiras individuais e consolidadas, a administração é responsável pela avaliação da capacidade de a Companhia continuar operando e divulgando, quando aplicável, os assuntos relacionados com a sua continuidade operacional e o uso dessa base contábil na elaboração das demonstrações financeiras, a não ser que a diretoria pretenda liquidar a Companhia ou cessar suas operações, ou não tenha nenhuma alternativa realista para evitar o encerramento das operações.

Os responsáveis pela governança da Companhia e suas controladas são aqueles com responsabilidade pela supervisão do processo de elaboração das demonstrações financeiras.

Responsabilidades do auditor pela auditoria das demonstrações financeiras individuais e consolidadas

Nossos objetivos são obter segurança razoável de que as demonstrações financeiras individuais e consolidadas, tomadas em conjunto, estão livres de distorção relevante, independentemente se causada por fraude ou erro, e emitir relatório de auditoria contendo nossa opinião. Segurança razoável é um alto nível de segurança, mas não uma garantia de que a auditoria realizada de acordo com as normas brasileiras e internacionais de auditoria sempre detecta as eventuais distorções relevantes existentes. As distorções podem ser decorrentes de fraude ou erro e são consideradas relevantes quando, individualmente ou em conjunto, possam influenciar, dentro de uma perspectiva razoável, as decisões econômicas dos usuários tomadas com base nas referidas demonstrações financeiras.

Como parte de uma auditoria realizada de acordo com as normas brasileiras e internacionais de auditoria, exercemos julgamento profissional e mantemos ceticismo profissional ao longo da auditoria. Além disso:

- Identificamos e avaliamos os riscos de distorção relevante nas demonstrações financeiras individuais e consolidadas, independentemente se causada por fraude ou erro, planejamos e executamos procedimentos de auditoria em resposta a tais riscos, bem como obtivemos evidência de auditoria apropriada e suficiente para fundamentar nossa opinião. O risco de não detecção de distorção relevante resultante de fraude é maior do que o proveniente de erro, já que a fraude pode envolver o ato de burlar os controles internos, conluio, falsificação, omissão ou representações falsas intencionais.
- Obtivemos entendimento dos controles internos relevantes para a auditoria para planejarmos procedimentos de auditoria apropriados às circunstâncias, mas não com o objetivo de expressarmos opinião sobre a eficácia dos controles internos da Companhia e suas controladas.
- Avaliamos a adequação das políticas contábeis utilizadas e a razoabilidade das estimativas contábeis e respectivas divulgações feitas pela administração.
- Concluimos sobre a adequação do uso, pela diretoria, da base contábil de continuidade operacional e, com base nas evidências de auditoria obtidas, se existe incerteza relevante em relação a eventos ou condições que possam levantar dúvida significativa em relação à capacidade de continuidade operacional da Companhia. Se concluirmos que existe incerteza relevante, devemos chamar a atenção em nosso relatório de auditoria para as respectivas divulgações nas demonstrações financeiras individuais e consolidadas ou incluir modificação em nossa opinião, se as divulgações forem inadequadas. Nossas conclusões estão fundamentadas nas evidências de auditoria obtidas até a data de nosso relatório. Todavia, eventos ou condições futuras podem levar a Companhia a não mais se manterem em continuidade operacional.
- Avaliamos a apresentação geral, a estrutura e o conteúdo das demonstrações financeiras, inclusive as divulgações e se as demonstrações financeiras individuais e consolidadas representam as correspondentes transações e os eventos de maneira compatível com o objetivo de apresentação adequada.
- Obtivemos evidência de auditoria apropriada e suficiente referente às informações financeiras das entidades ou atividades de negócio do grupo para expressar uma opinião sobre as demonstrações financeiras individuais e consolidadas. Somos responsáveis pela direção, pela supervisão e pelo desempenho da auditoria do grupo e, conseqüentemente, pela opinião de auditoria.

Comunicamo-nos com os responsáveis pela governança a respeito, entre outros aspectos, do alcance e da época dos trabalhos de auditoria planejados e das constatações significativas de auditoria, inclusive as deficiências significativas nos controles internos que, eventualmente, tenham sido identificadas durante nossos trabalhos.

Fornecemos também aos responsáveis pela governança declaração de que cumprimos com as exigências éticas relevantes, incluindo os requisitos aplicáveis de independência, e comunicamos todos os eventuais relacionamentos ou assuntos que poderiam afetar, consideravelmente, nossa independência, incluindo, quando aplicável, as respectivas salvaguardas.

Dos assuntos que foram objeto de comunicação com os responsáveis pela governança, determinamos aqueles que foram considerados como mais significativos na auditoria das demonstrações financeiras do exercício corrente e que, dessa maneira, constituem os principais assuntos de auditoria. Descrevemos esses assuntos em nosso relatório de auditoria, a menos que lei ou regulamento tenha proibido divulgação pública do assunto, ou quando, em circunstâncias extremamente raras, determinarmos que o assunto não deve ser comunicado em nosso relatório porque as consequências adversas de tal comunicação podem, dentro de uma perspectiva razoável, superar os benefícios da comunicação para o interesse público.

Rio de Janeiro, 21 de março de 2024.

Grant Thornton Auditores Independentes Ltda.
CRC SP-025.583/F-2

Ana Cristina Linhares Areosa
Contadora CRC 1RJ-081.409/O-3

CNPJ 33.228.024/0001-51

NIRE: 3330003135-9

Demonstrações financeiras individuais e consolidadas

Em 31 de dezembro de 2023 e 2022

BALANÇOS PATRIMONIAIS EM 31 DE DEZEMBRO DE 2023 E 2022

(Em milhares de reais, exceto quando indicado de outra forma)

| ATIVO | Nota | Controladora | | Consolidado | |
|---|------|----------------|----------------|------------------|----------------|
| | | 2023 | 2022 | 2023 | 2022 |
| CIRCULANTE | | | | | |
| Caixa e equivalentes de caixa | 6 | 41.342 | 21.104 | 42.069 | 22.775 |
| Aplicações financeiras | 7 | 14.869 | 7.565 | 15.854 | 7.565 |
| Contas a receber de clientes | 8 | 254.872 | 110.844 | 255.002 | 110.844 |
| Cotas de consórcio | 9 | 27.050 | 20.381 | 27.050 | 20.381 |
| Estoques | 10 | 260.499 | 242.777 | 264.809 | 248.131 |
| Ativos biológicos | 11 | - | - | 18.012 | 16.510 |
| Impostos a recuperar e créditos tributários | 12 | 5.181 | 25.990 | 5.534 | 26.264 |
| Outros ativos circulantes | | 1.864 | 720 | 3.142 | 2.551 |
| Total do ativo circulante | | 605.677 | 429.381 | 631.472 | 455.021 |
| NÃO CIRCULANTE | | | | | |
| Cotas de consórcio | 9 | 4.438 | 3.948 | 4.438 | 3.948 |
| Contas a receber de partes relacionadas | 13 | 302 | 302 | 302 | 302 |
| Impostos a recuperar e créditos tributários | 12 | 12.615 | 12.615 | 13.513 | 13.961 |
| Depósitos judiciais | | 552 | 565 | 556 | 569 |
| Outros ativos não circulantes | | 1.263 | 1.981 | 1.264 | 1.982 |
| Ativos biológicos | 11 | - | - | 12.678 | 20.984 |
| Investimentos | 14 | 177.370 | 178.514 | 621 | 740 |
| Propriedades para investimento | 15 | 28.794 | 28.810 | 1.365 | 1.365 |
| Imobilizado | 16 | 113.686 | 98.566 | 333.396 | 303.580 |
| Intangível | 17 | 9.101 | 9.110 | 9.104 | 9.113 |
| Total do ativo não circulante | | 348.121 | 334.411 | 377.237 | 356.544 |
| TOTAL DO ATIVO | | 953.798 | 763.792 | 1.008.709 | 811.565 |

As notas explicativas da administração são parte integrante das demonstrações financeiras individuais e consolidadas.

CNPJ 33.228.024/0001-51

NIRE: 3330003135-9

Demonstrações financeiras individuais e consolidadas

Em 31 de dezembro de 2023 e 2022

BALANÇOS PATRIMONIAIS EM 31 DE DEZEMBRO DE 2023 E 2022

(Em milhares de reais, exceto quando indicado de outra forma)

| PASSIVO | Nota | Controladora | | Consolidado | |
|--|------|----------------|----------------|------------------|----------------|
| | | 2023 | 2022 | 2023 | 2022 |
| CIRCULANTE | | | | | |
| Contas a pagar | 18 | 56.249 | 21.590 | 56.823 | 22.948 |
| Empréstimos e financiamentos | 19 | 120.000 | 48.769 | 127.376 | 49.783 |
| Salários e encargos sociais | | 26.365 | 22.300 | 28.380 | 23.719 |
| Impostos e contribuições a recolher | | 3.643 | 3.275 | 3.761 | 3.425 |
| Imposto de renda e contribuição social a pagar | | 4.561 | 2.969 | 4.561 | 2.969 |
| Dividendos a pagar | 20 | 10.755 | 16.227 | 10.755 | 16.227 |
| Contas a pagar a partes relacionadas | 13 | 545 | 789 | 545 | 789 |
| Outras obrigações | 21 | 14.678 | 10.430 | 14.363 | 13.559 |
| Total do passivo circulante | | 236.796 | 126.349 | 246.564 | 133.419 |
| NÃO CIRCULANTE | | | | | |
| Empréstimos e financiamentos | 19 | - | - | 13.105 | 6.482 |
| Provisões para riscos trabalhistas, cíveis e fiscais | 22 | 14 | 268 | 14 | 268 |
| Provisão para imposto de renda e contribuição social diferidos | 23 | 10.337 | 10.672 | 41.157 | 43.491 |
| Outras obrigações | 21 | 4.422 | 4.492 | 5.296 | 5.496 |
| Total do passivo não circulante | | 14.773 | 15.432 | 59.572 | 55.737 |
| PATRIMÔNIO LÍQUIDO | | | | | |
| Capital social | 24 | 271.570 | 238.836 | 271.570 | 238.836 |
| Reserva de lucros | | 333.044 | 284.896 | 333.044 | 284.896 |
| Reserva de Reavaliação e Ajustes de Avaliação Patrimonial | | 97.615 | 98.279 | 97.615 | 98.279 |
| Patrimônio Líquido atribuível aos acionistas controladores | | 702.229 | 622.011 | 702.229 | 622.011 |
| Participação de acionistas não controladores no patrimônio líquido das controladas | | - | - | 344 | 398 |
| Total do Patrimônio líquido | | 702.229 | 622.011 | 702.573 | 622.409 |
| TOTAL DO PASSIVO E PATRIMÔNIO LÍQUIDO | | 953.798 | 763.792 | 1.008.709 | 811.565 |

As notas explicativas da administração são parte integrante das demonstrações financeiras individuais e consolidadas.

CNPJ 33.228.024/0001-51

NIRE: 3330003135-9

Demonstrações financeiras individuais e consolidadas

Em 31 de dezembro de 2023 e 2022

DEMONSTRAÇÕES DO RESULTADO PARA OS EXERCÍCIOS FINDOS EM 31 DE DEZEMBRO DE 2023 E 2022

(Em milhares de reais, exceto quando indicado de outra forma)

| | Nota | Controladora | | Consolidado | |
|---|------|-------------------|-------------------|-------------------|-------------------|
| | | 2023 | 2022 | 2023 | 2022 |
| Operações continuadas | | | | | |
| Receita líquida | 26 | 2.387.097 | 1.955.557 | 2.390.660 | 1.980.299 |
| Ajuste líquido ao valor justo de ativos biológicos | 11 | - | - | (10.923) | (5.786) |
| Custo das vendas | 27 | (2.086.027) | (1.688.996) | (2.086.570) | (1.711.196) |
| Lucro bruto | | 301.070 | 266.561 | 293.167 | 263.317 |
| Despesas gerais e administrativas | 28 | (142.953) | (123.989) | (155.054) | (135.626) |
| Outras receitas operacionais | | 20.767 | 21.217 | 21.694 | 25.177 |
| Resultado de equivalência patrimonial | 14 | (18.517) | (10.202) | 125 | 118 |
| | | (140.703) | (112.974) | (133.235) | (110.331) |
| Resultado operacional | | 160.367 | 153.587 | 159.932 | 152.986 |
| Resultado financeiro | | | | | |
| Receitas financeiras | 29 | 18.321 | 15.812 | 18.431 | 16.205 |
| Despesas financeiras | | (20.181) | (1.985) | (21.685) | (3.784) |
| | | (1.860) | 13.827 | (3.254) | 12.421 |
| Resultado antes dos impostos | | 158.507 | 167.414 | 156.678 | 165.407 |
| Imposto de renda e contribuição social | | | | | |
| Corrente | 30 | (44.139) | (50.603) | (44.139) | (50.607) |
| Diferido | 24 | 335 | 507 | 2.110 | 2.494 |
| Lucro líquido do exercício de operações em continuidade | | 114.703 | 117.318 | 114.649 | 117.294 |
| Prejuízo de operações descontinuadas | 5 | (62) | (20) | (62) | (20) |
| LUCRO LÍQUIDO DO EXERCÍCIO | | 114.641 | 117.298 | 114.587 | 117.274 |
| Atribuível a: | | | | | |
| Acionista controlador | | - | - | 114.641 | 117.298 |
| Acionistas não controladores de empresas controladas | | - | - | (54) | (24) |
| | | 114.641 | 117.298 | 114.587 | 117.274 |
| Lucro líquido básico e diluído por ação ON e PN (R\$) das operações continuadas: | | | | | |
| Ordinária nominativa | 31 | 2,99 | 3,06 | 2,99 | 3,06 |
| Preferencial nominativa | | 3,28 | 3,36 | 3,28 | 3,36 |
| Prejuízo líquido básico e diluído por ação ON e PN (R\$) das operações descontinuadas: | | | | | |
| Ordinária nominativa | 31 | (0,01) | (0,01) | (0,01) | (0,01) |
| Preferencial nominativa | | (0,01) | (0,01) | (0,01) | (0,01) |
| Ações em circulação ao final do exercício - unidades | | | | | |
| Ordinária nominativa | | 16.571.220 | 16.571.220 | 16.571.220 | 16.571.220 |
| Preferencial nominativa | | 19.843.450 | 19.843.450 | 19.843.450 | 19.843.450 |
| | | 36.414.670 | 36.414.670 | 36.414.670 | 36.414.670 |
| Lucro por ação básico e diluído (R\$) | | 3,15 | 3,22 | 3,15 | 3,22 |

As notas explicativas da administração são parte integrante das demonstrações financeiras individuais e consolidadas.

CNPJ 33.228.024/0001-51

NIRE: 3330003135-9

Demonstrações financeiras individuais e consolidadas

Em 31 de dezembro de 2023 e 2022

DEMONSTRAÇÕES DO RESULTADO ABRANGENTE PARA OS EXERCÍCIOS FINDOS EM 31 DE DEZEMBRO DE 2023 E 2022
 (Em milhares de reais, exceto quando indicado de outra forma)

| | Controladora | | Consolidado | |
|---|----------------|----------------|----------------|----------------|
| | 2023 | 2022 | 2023 | 2022 |
| Lucro líquido do exercício | 114.641 | 117.298 | 114.587 | 117.274 |
| Outros resultados abrangentes | - | - | - | - |
| Total de resultados abrangentes para o exercício | 114.641 | 117.298 | 114.587 | 117.274 |
| Total de resultados abrangentes atribuíveis a: | | | | |
| Acionistas da companhia | - | - | 114.641 | 117.298 |
| Acionistas não controladores | - | - | (54) | (24) |
| | - | - | 114.587 | 117.274 |

As notas explicativas da administração são parte integrante das demonstrações financeiras individuais e consolidadas.

CNPJ 33.228.024/0001-51

NIRE: 3330003135-9

Demonstrações financeiras individuais e consolidadas

Em 31 de dezembro de 2023 e 2022

DEMONSTRAÇÃO DAS MUTAÇÕES DO PATRIMÔNIO LÍQUIDO PARA OS EXERCÍCIOS FINDOS EM 31 DE DEZEMBRO DE 2023 E 2022
(Em milhares de reais, exceto quando indicado de outra forma)

| Nota | Reserva de lucros | | | | | | | | | | |
|---|-------------------|---------------|--------------------|--------------------------|----------------|------------------------------|---|-------------------|--------------------------------------|--|--------------------------|
| | Capital Social | Legal | Incentivos Fiscais | Reserva estatutária | | Dividendo adicional proposto | Reserva de Reavaliação e Ajustes de Avaliação Patrimonial | Lucros acumulados | Patrimônio líquido dos controladores | Patrimônio líquido dos não controladores | Patrimônio líquido total |
| | | | | Garantia para dividendos | Investimentos | | | | | | |
| Saldos em 31 de dezembro de 2021 | 238.836 | 33.749 | 17.830 | 92.013 | 50.227 | 10.247 | 99.077 | - | 541.979 | 422 | 542.401 |
| Realização da maisvalia de ativos | - | - | - | - | - | - | (798) | 1.116 | 318 | - | 318 |
| Prescrição de dividendos transf. para reserva estatutária | - | - | - | 176 | - | - | - | - | 176 | - | 176 |
| Dividendo adicional conforme AGO de 15.06.2022 | - | - | - | - | - | (10.247) | - | - | (10.247) | - | (10.247) |
| Lucro líquido do exercício | 24 | - | - | - | - | - | - | 117.298 | 117.298 | (24) | 117.274 |
| . Constituição de reserva legal | 24 | 5.921 | - | - | - | - | - | (5.921) | - | - | - |
| . Constituição da reserva de subvenção de investimentos | 24 | - | 14.904 | - | - | - | - | (14.904) | - | - | - |
| . Dividendo mínimo obrigatório (25%) | 24 | - | - | - | - | - | - | (27.513) | (27.513) | - | (27.513) |
| . Constituição de reservas estatutárias | 24 | - | - | 35.038 | 35.038 | - | - | (70.076) | - | - | - |
| Dividendo adicional proposto | 24 | - | - | (9.408) | - | 9.408 | - | - | - | - | - |
| Saldos em 31 de dezembro de 2022 | 238.836 | 39.670 | 32.734 | 117.819 | 85.265 | 9.408 | 98.279 | - | 622.011 | 398 | 622.409 |
| Aumento de capital | 32.734 | - | (32.734) | - | - | - | - | - | - | - | - |
| Realização da maisvalia de ativos | - | - | - | - | - | - | (664) | 879 | 215 | - | 215 |
| Dividendo adicional conforme AGO de 28.04.2023 | - | - | - | - | - | (9.408) | - | - | (9.408) | - | (9.408) |
| Lucro líquido do exercício | 24 | - | - | - | - | - | - | 114.641 | 114.641 | (54) | 114.587 |
| . Constituição de reserva legal | 24 | 5.776 | - | - | - | - | - | (5.776) | - | - | - |
| . Constituição da reserva de subvenção de investimentos | 24 | - | 23.226 | - | - | - | - | (23.226) | - | - | - |
| . Dividendo mínimo obrigatório (25%) | 24 | - | - | - | - | - | - | (25.230) | (25.230) | - | (25.230) |
| . Constituição de reservas estatutárias | 24 | - | - | 30.644 | 30.644 | - | - | (61.288) | - | - | - |
| Dividendo adicional proposto | 24 | - | - | (24.238) | - | 24.238 | - | - | - | - | - |
| Saldos em 31 de dezembro de 2023 | 271.570 | 45.446 | 23.226 | 124.225 | 115.909 | 24.238 | 97.615 | - | 702.229 | 344 | 702.573 |

As notas explicativas da administração são parte integrante das demonstrações financeiras individuais e consolidadas.

CNPJ 33.228.024/0001-51

NIRE: 3330003135-9

Demonstrações financeiras individuais e consolidadas

Em 31 de dezembro de 2023 e 2022

DEMONSTRAÇÕES DO FLUXO DE CAIXA PARA OS EXERCÍCIOS FINDOS EM 31 DE DEZEMBRO DE 2023 E 2022

(Em milhares de reais, exceto quando indicado de outra forma)

| | Nota | Controladora | | Consolidado | |
|--|------|-----------------|------------------|-----------------|------------------|
| | | 2023 | 2022 | 2023 | 2022 |
| FLUXO DE CAIXA PROVENIENTE DAS OPERAÇÕES: | | | | | |
| Atividade operacional | | | | | |
| Resultado líquido do exercício | | 114.641 | 117.298 | 114.587 | 117.274 |
| Resultado de equivalência patrimonial | 14 | 18.517 | 10.202 | (125) | (118) |
| Depreciação e amortização | | 3.852 | 3.065 | 4.813 | 3.981 |
| Provisão (reversão) para créditos de liquidação duvidosa | 8 | (557) | 644 | (557) | 644 |
| Provisão (reversão) de riscos trabalhistas, cíveis e fiscais | 22 | (180) | 141 | (180) | 141 |
| Provisão para perdas em investimentos | | 129 | 125 | 67 | 105 |
| (Reversão) Provisão de honorários de êxito | | (1.425) | (85) | (1.435) | (88) |
| Resultado na alienação de imobilizado | 16 | (1.477) | (2.110) | (1.319) | (2.745) |
| Ajuste líquido ao valor justo dos ativos biológicos | 11 | - | - | 10.923 | 5.786 |
| Provisão para imposto de renda e contribuição social diferidos | | (335) | (507) | (2.110) | (2.494) |
| Resultado com juros e variações monetárias líquidas | | 1.429 | (13.947) | 2.752 | (13.271) |
| (Aumento) redução nos ativos: | | | | | |
| Contas a receber de clientes | | (143.471) | (53.628) | (143.601) | (53.122) |
| Cotas de consórcio | | (7.159) | (14.488) | (7.159) | (14.488) |
| Impostos a recuperar | | 21.098 | (29.814) | 21.178 | (29.971) |
| Estoques | | (17.722) | (175.143) | (12.015) | (173.062) |
| Ativos biológicos | | - | - | (4.119) | 6.790 |
| Depósitos judiciais | | 13 | 2.035 | 13 | 2.034 |
| Aumento (redução) nos passivos: | | | | | |
| Contas a pagar | | 34.659 | 10.505 | 33.875 | 10.172 |
| Salários e encargos sociais | | 4.065 | 2.725 | 4.661 | 3.270 |
| Impostos, taxas e contribuições a recolher | | 661 | (2.049) | 629 | (2.026) |
| Imposto de renda e Contribuição Social pagos | | (39.079) | (47.355) | (38.869) | (47.355) |
| Imposto de renda e Contribuição Social | | 40.461 | 46.866 | 40.451 | 46.852 |
| Outros | | 4.973 | 1.579 | 2.001 | (2.657) |
| Caixa líquido gerado (utilizado) nas atividades operacionais | | 33.093 | (143.941) | 24.461 | (144.348) |
| FLUXO DE CAIXA DAS ATIVIDADES DE INVESTIMENTO: | | | | | |
| Aplicação financeira | | 1.946 | 106.311 | 834 | 108.953 |
| Créditos com empresas ligadas | | (9.324) | (74) | - | - |
| Adiantamento para futuro aumento de capital em controladas | 13 | (8.078) | - | - | - |
| Aumento de capital social em controladas | | - | (3.090) | - | - |
| Recebimento por venda de ativo imobilizado | | 3.501 | 4.377 | 3.508 | 5.577 |
| Adições a Propriedades para investimentos | | - | (17) | - | - |
| Adições ao Imobilizado | | (21.050) | (8.974) | (41.448) | (16.925) |
| Adições ao Intangível | | - | (101) | - | (101) |
| Caixa líquido (utilizado) gerado nas atividades de investimento | | (33.005) | 98.432 | (37.106) | 97.504 |
| FLUXO DE CAIXA DAS ATIVIDADES DE FINANCIAMENTO: | | | | | |
| Empréstimos: | 19 | | | | |
| Obtidos | | 405.904 | 48.769 | 420.290 | 56.246 |
| Pagamento do principal | | (334.673) | - | (336.129) | (6.236) |
| Pagamento dos juros | | (10.679) | - | (11.820) | (892) |
| Pagamento de juros sobre o capital próprio e imposto de renda | | (25.460) | (15.735) | (25.460) | (15.735) |
| Pagamento de arrendamentos | | - | (207) | - | (207) |
| Pagamento de dividendos | | (14.942) | (19.462) | (14.942) | (19.462) |
| Caixa líquido gerado nas atividades de financiamento | | 20.150 | 13.365 | 31.939 | 13.714 |
| AUMENTO (REDUÇÃO) NO CAIXA E EQUIVALENTES DE CAIXA | | 20.238 | (32.144) | 19.294 | (33.130) |
| DEMONSTRAÇÃO DA VARIAÇÃO DO CAIXA E EQUIVALENTES DE CAIXA | | | | | |
| Caixa e equivalentes de caixa no início do exercício | 6 | 21.104 | 53.248 | 22.775 | 55.905 |
| Caixa e equivalentes de caixa no final do exercício | 6 | 41.342 | 21.104 | 42.069 | 22.775 |
| AUMENTO (REDUÇÃO) NO CAIXA E EQUIVALENTES DE CAIXA | | 20.238 | (32.144) | 19.294 | (33.130) |

As notas explicativas da administração são parte integrante das demonstrações financeiras individuais e consolidadas.

CNPJ 33.228.024/0001-51

NIRE: 3330003135-9

Demonstrações financeiras individuais e consolidadas

Em 31 de dezembro de 2023 e 2022

DEMONSTRAÇÕES DO VALOR ADICIONADO PARA OS EXERCÍCIOS FINDOS EM 31 DE DEZEMBRO DE 2023 E 2022
 (Em milhares de reais, exceto quando indicado de outra forma)

| nota | Controladora | | Consolidado | | |
|--|--------------|--------------------|--------------------|--------------------|--------------------|
| | 2023 | 2022 | 2023 | 2022 | |
| Receitas / (Despesas) | | | | | |
| Vendas de mercadorias, produtos e serviços | 26 | 2.651.921 | 2.181.180 | 2.654.654 | 2.207.120 |
| Outras | | 19.100 | 21.401 | 9.146 | 19.594 |
| Receitas relativas à produção de ativos próprios | | 8.721 | 4.375 | 15.875 | 10.580 |
| (Provisão) reversão para créditos de liquidação duvidosa | 8 | 557 | (644) | 557 | (644) |
| | | 2.680.299 | 2.206.312 | 2.680.232 | 2.236.650 |
| Insumos adquiridos de terceiros | | | | | |
| Custos dos produtos, das mercadorias e dos serviços vendidos | 27 | (2.264.028) | (1.840.724) | (2.264.571) | (1.862.930) |
| Materiais, energia, serviços de terceiros e outros | | (43.949) | (33.818) | (57.158) | (45.786) |
| Recuperação de ativos | | 1.605 | (205) | 1.608 | (205) |
| | | (2.306.372) | (1.874.747) | (2.320.121) | (1.908.921) |
| Valor adicionado bruto | | | | | |
| Depreciação e amortização | | (3.852) | (3.065) | (4.813) | (3.981) |
| Valor adicionado líquido produzido pela entidade | | 370.075 | 328.500 | 355.298 | 323.748 |
| Valor adicionado recebido em transferência | | | | | |
| Resultado de equivalência patrimonial | 14 | (18.517) | (10.202) | 125 | 118 |
| Receitas financeiras | | 18.321 | 15.812 | 18.431 | 16.205 |
| | | (196) | 5.610 | 18.556 | 16.323 |
| Valor adicionado total a distribuir | | 369.879 | 334.110 | 373.854 | 340.071 |
| Distribuição do valor adicionado | | | | | |
| Pessoal: | | | | | |
| Remuneração direta | | 109.880 | 96.766 | 113.368 | 100.311 |
| Benefícios | | 16.119 | 13.933 | 16.446 | 14.249 |
| FGTS | | 4.336 | 4.305 | 4.629 | 4.549 |
| | | 130.335 | 115.004 | 134.443 | 119.109 |
| Impostos, taxas e contribuições | | | | | |
| Federais | | 77.585 | 79.939 | 77.078 | 79.857 |
| Estaduais | | 21.322 | 14.866 | 20.234 | 15.016 |
| Municipais | | 4.742 | 4.139 | 4.750 | 4.147 |
| | | 103.649 | 98.944 | 102.062 | 99.020 |
| Remuneração de capitais de terceiros | | | | | |
| Despesas Financeiras | | 20.181 | 1.985 | 21.685 | 3.785 |
| Aluguéis | | 1.073 | 879 | 1.077 | 883 |
| | | 21.254 | 2.864 | 22.762 | 4.668 |
| Remuneração de capitais próprios | | | | | |
| Juros sobre o capital próprio | | 24.000 | 21.600 | 24.000 | 21.600 |
| Dividendos | | 1.230 | 5.913 | 1.230 | 5.913 |
| Lucros retidos do exercício | | 89.411 | 89.785 | 89.411 | 89.785 |
| Participação dos não controladores nos lucros retidos | | - | - | (54) | (24) |
| | | 114.641 | 117.298 | 114.587 | 117.274 |
| Valor adicionado total distribuído | | 369.879 | 334.110 | 373.854 | 340.071 |

As notas explicativas da administração são parte integrante das demonstrações financeiras individuais e consolidadas.

ÍNDICE DAS NOTAS EXPLICATIVAS DA ADMINISTRAÇÃO ÀS DEMONSTRAÇÕES FINANCEIRAS

| | | |
|-----|--|----|
| 1. | INTRODUÇÃO | 28 |
| 2. | BASE DE PREPARAÇÃO E APRESENTAÇÃO DAS DEMONSTRAÇÕES FINANCEIRAS..... | 29 |
| 3. | JULGAMENTOS, ESTIMATIVAS E PREMISSAS CONTÁBEIS SIGNIFICATIVAS..... | 39 |
| 4. | DEMONSTRAÇÕES FINANCEIRAS CONSOLIDADAS..... | 40 |
| 5. | OPERAÇÕES DESCONTINUADAS..... | 41 |
| 6. | CAIXA E EQUIVALENTES DE CAIXA | 41 |
| 7. | APLICAÇÕES FINANCEIRAS | 42 |
| 8. | CONTAS A RECEBER DE CLIENTES..... | 43 |
| 9. | COTAS DE CONSÓRCIO | 44 |
| 10. | ESTOQUES | 45 |
| 11. | ATIVOS BIOLÓGICOS..... | 46 |
| 12. | IMPOSTOS A RECUPERAR E CRÉDITOS TRIBUTÁRIOS | 48 |
| 13. | CONTAS A RECEBER E A PAGAR DE PARTES RELACIONADAS..... | 49 |
| 14. | INVESTIMENTOS..... | 51 |
| 15. | PROPRIEDADES PARA INVESTIMENTO | 53 |
| 16. | IMOBILIZADO..... | 55 |
| 17. | INTANGÍVEL | 60 |
| 18. | CONTAS A PAGAR..... | 61 |
| 19. | EMPRÉSTIMOS E FINANCIAMENTOS..... | 61 |
| 20. | DIVIDENDOS E JUROS SOBRE CAPITAL PRÓPRIO A PAGAR..... | 64 |
| 21. | OUTRAS OBRIGAÇÕES | 64 |
| 22. | PROVISÕES PARA RISCOS TRABALHISTAS, CÍVEIS E FISCAIS | 65 |
| 23. | PROVISÃO PARA IMPOSTO DE RENDA E CONTRIBUIÇÃO SOCIAL DIFERIDOS | 70 |
| 24. | PATRIMÔNIO LÍQUIDO | 71 |
| 25. | RESULTADO POR SEGMENTO DE ATIVIDADE | 73 |
| 26. | RECEITA DE VENDA DE BENS E/OU SERVIÇOS..... | 75 |
| 27. | CUSTO DE VENDA DE BENS E/OU SERVIÇOS | 75 |
| 28. | DESPESAS GERAIS E ADMINISTRATIVAS..... | 76 |
| 29. | RESULTADO FINANCEIRO | 76 |
| 30. | RECONCILIAÇÃO DO IMPOSTO DE RENDA E DA CONTRIBUIÇÃO SOCIAL..... | 77 |
| 31. | RESULTADO LÍQUIDO POR AÇÃO | 77 |
| 32. | COMPROMISSOS | 78 |
| 33. | GERENCIAMENTO DE RISCOS E INSTRUMENTOS FINANCEIROS..... | 78 |
| 34. | COBERTURA DE SEGUROS | 81 |
| 35. | INFORMAÇÕES ADICIONAIS AOS FLUXOS DE CAIXA | 83 |
| 36. | EVENTOS SUBSEQUENTES..... | 84 |

1. INTRODUÇÃO

A **WLM Participações e Comércio de Máquinas e Veículos S.A.** é uma sociedade anônima com sede na cidade do Rio de Janeiro/RJ, na Praia do Flamengo nº 200 – 19º andar - Flamengo, registrada na BM&F Bovespa – Bolsa de Mercadorias e Futuros (B3), desde 1973, com atuação na produção e comercialização de produtos agrupados em atividades diversas dos segmentos automotivo e agropecuário, através de suas concessionárias e de suas controladas localizadas em vários estados do Brasil:

SEGMENTO AUTOMOTIVO

A WLM comercializa produtos e serviços da marca **Scania**, como caminhões pesados e extrapesados, chassis de ônibus rodoviários e urbanos, venda de peças de reposição e na prestação de serviços de manutenção e assistência técnica especializada, voltados aos produtos que comercializa.

A Companhia possui uma rede de quatro concessionárias com vinte estabelecimentos localizados em diversos estados do Brasil, por meio de suas regionais: **WLM Equipo** (Rio de Janeiro), **WLM Quinta Roda** (*São Paulo*), **WLM Itaipu** (*Minas Gerais*) e **WLM Itaipu Norte** (*Pará e Amapá*), todas com a certificação mundial D.O.S. (Dealer Operating Standard).

SEGMENTO DE LOCAÇÃO

Ao final do ano de 2023, A WLM passou a atuar na locação de veículos automotores da marca **Scania**, leasing operacional, sem condutor, geradores de energia, máquinas e equipamentos em geral para os setores de serviços, indústria, comércio e agropecuária, bem como participações societárias em outras empresas como acionista ou quotista visando expansão de nossas atividades operacionais e novos negócios por meio da controlada **Equipo Locação de Máquinas e Veículos Ltda**, localizada no Estado do Rio de Janeiro.

SEGMENTO AGROPECUÁRIO

A WLM atua na produção, criação e comercialização de bovinos de corte, cultivo e comercialização de grãos por meio das controladas: **Fatura** e **Itapura**.

A **WLM Participações e Comércio de Máquinas e Veículos S.A.**, está identificada nas presentes notas explicativas pela sua denominação social "**WLM**" ou por "**Companhia**" e suas controladas e coligadas pelo nome fantasia, conforme abaixo:

CNPJ 33.228.024/0001-51

NIRE: 3330003135-9

Notas explicativas da administração às demonstrações financeiras individuais e consolidadas

Em 31 de dezembro de 2023 e 2022

(Em milhares de reais, exceto quando indicado de outra forma)

| Controladas e coligadas | Nome fantasia | Região de atuação / Estado |
|--|---------------------------|--|
| Controladas operacionais | | |
| Fatura Agropecuária S.A. | Fatura | Sul do Pará e Norte do Mato Grosso |
| Itapura Agropecuária Ltda. | Itapura | Sul de Minas Gerais, São Paulo, Norte do Mato Grosso e Sul do Pará |
| Equipo Locação de Máquinas e Veículos LTDA | Equipo Locação | Rio de Janeiro |
| Controlada descontinuada | | |
| Superágua Empresa de Águas Minerais Ltda. | Superágua | Rio de Janeiro |
| Coligadas | | |
| Metalúrgica Plus S.A. | Metalplus | Paraná |
| Plenogás Distribuidora de Gás S.A. | Plenogás | Paraná |

2. BASE DE PREPARAÇÃO E APRESENTAÇÃO DAS DEMONSTRAÇÕES FINANCEIRAS

As demonstrações financeiras individuais e consolidadas foram preparadas conforme as práticas contábeis adotadas no Brasil incluindo os pronunciamentos emitidos pelo Comitê de Pronunciamentos Contábeis (CPC) e evidenciam todas as informações relevantes próprias das demonstrações financeiras, e somente elas, as quais estão consistentes com as utilizadas pela Administração na sua gestão.

Em 31 de dezembro de 2023, avaliamos a capacidade da Companhia e suas controladas em continuarem operando normalmente e estamos certos de que suas operações têm capacidade de geração de recursos para dar continuidade aos negócios no futuro. Não temos conhecimento de nenhuma incerteza material que possa gerar dúvidas significativas sobre a capacidade da Companhia e suas controladas em continuar operando.

As principais políticas contábeis aplicadas na preparação destas demonstrações financeiras estão definidas abaixo e/ou apresentadas em suas respectivas notas explicativas. Essas políticas foram aplicadas de modo consistente nos exercícios apresentados, salvo manifestação em contrário.

2.1 Critérios gerais de elaboração e divulgação

As demonstrações financeiras foram preparadas considerando o custo histórico como base de valor e ativos biológicos mensurados ao valor justo.

As práticas contábeis adotadas no Brasil aplicadas nas demonstrações financeiras individuais, a partir de 2014, não diferem do IFRS aplicável às demonstrações financeiras separadas, uma vez que o IFRS passou a permitir a aplicação do método de equivalência patrimonial em controladas nas demonstrações separadas, elas também estão em conformidade com as Normas Internacionais de Relatório Financeiro (IFRS), emitidas pelo

(IASB). Essas demonstrações individuais são divulgadas em conjunto com as demonstrações financeiras consolidadas.

Nas demonstrações financeiras individuais da Companhia, apresentadas em conjunto com as demonstrações financeiras consolidadas, os investimentos em controladas são contabilizados pelo método de equivalência patrimonial. Os mesmos ajustes são realizados nas demonstrações financeiras individuais e nas demonstrações financeiras consolidadas para chegar ao mesmo resultado e patrimônio líquido atribuível aos acionistas da Controladora WLM Participações e Comércio de Máquinas e Veículos S.A.

Ativos e passivos são classificados conforme seu grau de liquidez e exigibilidade. Os mesmos são classificados como circulantes quando for provável que sua realização ou liquidação ocorra até o final do exercício seguinte. Caso contrário, são demonstrados como não circulantes. A única exceção a este procedimento está relacionada aos saldos de imposto de renda e contribuição social diferidos, ativos e passivos que estão classificados integralmente no longo prazo.

A Companhia elaborou a Demonstração do Valor Adicionado (DVA), individual e consolidada, nos termos do CPC 09 – Demonstração do Valor Adicionado. As IFRS não requerem a apresentação dessa demonstração. Como consequência, pelas IFRS, essa demonstração está apresentada como informação suplementar, sem prejuízo do conjunto das demonstrações financeiras.

A emissão das demonstrações financeiras individuais e consolidado foi autorizada pela diretoria em 21 de março de 2024.

2.2 Políticas contábeis materiais adotadas e outras informações elucidativas

As principais políticas contábeis materiais adotadas pela Companhia e suas controladas são:

a) Moeda funcional

As demonstrações financeiras individuais e consolidadas são apresentadas em milhares de reais (R\$/mil), sendo esta a moeda funcional e de apresentação da Companhia e de suas controladas.

b) Ativos financeiros

A Companhia e suas controladas classificam seus ativos financeiros, no reconhecimento inicial, sob as seguintes categorias: mensurados ao valor justo reconhecido no resultado, custo amortizado e valor justo através de outros resultados abrangentes (quando aplicável). A classificação depende da finalidade para a qual os ativos financeiros foram adquiridos. A Companhia e suas controladas não possuem instrumentos financeiros complexos e todos são classificados como custo amortizado.

CNPJ 33.228.024/0001-51

NIRE: 3330003135-9

Notas explicativas da administração às demonstrações financeiras individuais e consolidadas

Em 31 de dezembro de 2023 e 2022

(Em milhares de reais, exceto quando indicado de outra forma)

Caixa e equivalentes de caixa

Caixa e equivalentes de caixa incluem caixa, contas bancárias e investimentos de curto prazo com liquidez imediata e vencimento original de 90 dias ou menos e com baixo risco de variação no valor de mercado, sendo demonstrados pelo custo acrescido de juros auferidos.

Aplicações financeiras

As aplicações financeiras são mensuradas, em sua totalidade, ao custo amortizado. Os juros e correção monetária, quando aplicável, são reconhecidos no resultado quando incorridos. As variações decorrentes da avaliação ao valor justo, com a exceção de perdas do valor recuperável, são reconhecidas em outros resultados abrangentes quando incorridas.

Contas a receber de clientes

As contas a receber de clientes são registradas pelo valor nominal e deduzidas, quando aplicável, das perdas estimadas para créditos de liquidação duvidosa, com base em análise individual dos valores a receber e em montante considerado pela Administração necessário e suficiente para cobrir prováveis perdas na realização desses créditos, os quais podem ser modificados em função da recuperação de créditos junto a clientes devedores ou mudança na situação financeira de clientes.

O ajuste a valor presente do saldo de contas a receber de clientes não é relevante, devido ao curto prazo de sua realização.

Avaliação da recuperabilidade de ativos financeiros

Ativos financeiros são avaliados a cada data de balanço para identificação da recuperabilidade de ativos (*impairment*). Estes ativos financeiros são considerados ativos não recuperáveis quando existem evidências de que um ou mais eventos tenham ocorrido após o reconhecimento inicial do ativo financeiro e que tenham impactado negativamente o fluxo estimado de caixa futuro do investimento. Os critérios utilizados para determinar se há evidência objetiva de uma perda por *impairment* incluem, entre outros fatores: (i) dificuldade financeira relevante do emissor ou devedor; e (ii) condições econômicas nacionais ou locais que se correlacionam com as inadimplências sobre os ativos na carteira.

c) Cotas de consórcio

As quotas adquiridas referem-se a consórcio de caminhões e estão avaliadas pelo custo de aquisição.

CNPJ 33.228.024/0001-51

NIRE: 3330003135-9

Notas explicativas da administração às demonstrações financeiras individuais e consolidadas

Em 31 de dezembro de 2023 e 2022

(Em milhares de reais, exceto quando indicado de outra forma)

d) Impostos a recuperar e créditos tributários

As antecipações ou valores passíveis de compensação são demonstrados no ativo circulante ou não circulante, de acordo com a previsão de sua realização.

e) Estoques

Os estoques são demonstrados ao custo médio das compras ou produção, sendo ajustados ao valor realizável líquido, quando inferior ao custo médio.

Para o ativo biológico Soja, a Controlada mensura a custo de produção e quando o ativo está no “ponto de colheita”, é realizado a mensuração a valor justo. Após colhido, o grão é tratado como estoque e é avaliado a valor realizável líquido.

f) Ativos biológicos

Os ativos biológicos correspondem, principalmente, a rebanho bovino (gado de corte) e touros, tourinhos e vacas de leite, apresentados nos ativos circulante e não circulante, respectivamente.

Os ativos biológicos estão mensurados pelo valor justo, deduzidos das despesas de venda. As premissas significativas na determinação do valor justo dos ativos biológicos estão demonstradas na nota explicativa nº 11.

A avaliação dos ativos biológicos é feita mensalmente pela Companhia, sendo o ganho ou perda na variação do valor justo dos ativos biológicos reconhecidos no resultado do período em que ocorrem em linha específica da demonstração do resultado, denominada “ajuste líquido ao valor justo dos ativos biológicos”. O aumento ou diminuição no valor justo é determinado pela diferença entre os valores justos dos ativos biológicos no início e final do período avaliado.

g) Operações com partes relacionadas (ativos não circulantes e passivos circulantes)

As transações comerciais e financeiras realizadas com e entre as empresas controladas e coligadas, em sua maior parte, referem-se a mútuos e arrendamentos, atualizados pela variação da taxa SELIC, em sua maior parte. Adicionalmente incluem aluguel de terras e pagamento de juros sobre capital próprio.

h) Investimentos

Os investimentos em empresas controladas e coligadas foram avaliados pelo método de equivalência patrimonial. Os demais investimentos estão apresentados ao custo de aquisição, deduzidos de provisão para perdas estimadas na realização desses ativos.

CNPJ 33.228.024/0001-51

NIRE: 3330003135-9

Notas explicativas da administração às demonstrações financeiras individuais e consolidadas

Em 31 de dezembro de 2023 e 2022

(Em milhares de reais, exceto quando indicado de outra forma)

i) Propriedade para investimentos

As propriedades para investimento estão mantidas com intuito de auferir receita de arrendamento e não para venda no curso normal dos negócios, utilização na produção ou fornecimento de produtos ou serviços ou para propósitos administrativos. Atualmente as propriedades estão arrendadas para partes relacionadas e estão avaliadas pelo método de custo.

j) Imobilizado

O ativo imobilizado é demonstrado ao custo de aquisição ou construção, deduzido da depreciação acumulada e prováveis perdas para redução do valor recuperável (*impairment*).

A Companhia e suas controladas utilizam o método de depreciação linear definida com base na avaliação da vida útil estimada de cada ativo, estimada com base na expectativa de geração de benefícios econômicos futuros, exceto para terras, as quais não são depreciadas. A avaliação da vida útil estimada dos ativos é revisada anualmente e ajustada, se necessário, podendo variar com base na atualização tecnológica de cada unidade. As vidas úteis dos ativos da Companhia são demonstradas na nota explicativa nº 16.

Conforme divulgado na explicativa nº 24, a Companhia e suas controladas optaram pela manutenção dos saldos de reavaliação, constituídos anteriormente à edição da Lei nº 11.638/07. Adicionalmente, adotou o custo atribuído quando da adoção inicial dos CPCs em 2010.

k) Intangível

Demonstrado ao custo de aquisição, deduzido da amortização acumulada e prováveis perdas para redução ao valor recuperável (*impairment*), sendo a amortização calculada pelo método linear, considerando-se o prazo de vida útil.

l) Redução ao valor recuperável de ativos

O ativo imobilizado, outros ativos não circulantes e os ativos circulantes relevantes são revisados anualmente com o objetivo de verificar a existência de indício de perdas não recuperáveis. A Administração efetuou a análise de seus ativos conforme CPC 01 (R1) e constatou que não há indicadores de desvalorização dos mesmos, bem como estes são realizáveis em prazos satisfatórios.

Para fins de avaliação do valor recuperável, os ativos são agrupados nos níveis mais baixos para os quais existam fluxos de caixa identificáveis separadamente (Unidades Geradoras de Caixa - UGCs).

m) Ativos e passivos não circulantes

Compreendem os bens e direitos realizáveis e deveres e obrigações vencíveis após doze meses subsequentes à data base das referidas demonstrações financeiras, acrescidos dos correspondentes encargos e variações monetárias, incorridos, se aplicável, até a data do balanço.

n) Fornecedores

As contas a pagar de fornecedores são reconhecidas pelo valor nominal e subsequentemente acrescido, quando aplicável, das variações monetárias e correspondentes encargos incorridos até as datas dos balanços.

o) Empréstimos e financiamentos

A Companhia e suas controladas reconhecem os empréstimos contratados em moeda nacional e estrangeira na data em que o contrato é celebrado junto a instituições financeiras sólidas e os juros e outros custos atrelados a essas operações são reconhecidos no resultado do período em que foram incorridos. Além disso, os custos de transações, quando existentes, como taxas de empréstimos e o imposto sobre operações financeiras (IOF), são capitalizados como parte do custo do empréstimo e liquidados conforme a previsão de amortização descrita no contrato. As divulgações incluem informações sobre o montante de empréstimos em moeda nacional e moeda estrangeira, as movimentações realizadas no período incluindo novas operações, liquidações realizadas, juros apropriados e juros pagos, além de taxas aplicáveis e exposições cambiais.

Para as contratações em moeda estrangeira onde a Companhia e suas controladas estão sujeitas ao risco cambial é realizada uma avaliação para mitigar o risco de variações nas taxas de câmbio. Com o objetivo de gerenciar esses riscos, utilizamos instrumentos derivativos de swap cambial se a relação de proteção atender aos requisitos de efetividade do hedge.

p) Dividendos e Juros sobre Capital Próprio

A proposta de distribuição de dividendos e juros sobre capital próprio, quando efetuada pela Administração da Companhia, que estiver dentro da parcela equivalente ao dividendo mínimo obrigatório é registrada como passivo circulante, por ser considerada uma obrigação legal prevista no estatuto social. A parcela dos dividendos superior ao dividendo mínimo obrigatório, quando declarada pela Administração antes do encerramento do exercício contábil a que se referem às demonstrações financeiras, ainda não aprovadas pelos acionistas, é registrada como dividendo adicional proposto, no patrimônio líquido, nota explicativa nº 24.

q) Provisões para riscos tributários, cíveis e trabalhistas

Reconhecidas quando a Companhia e suas controladas têm uma obrigação presente ou não formalizada como resultado de eventos passados, sendo provável que uma saída de

CNPJ 33.228.024/0001-51

NIRE: 3330003135-9

Notas explicativas da administração às demonstrações financeiras individuais e consolidadas

Em 31 de dezembro de 2023 e 2022

(Em milhares de reais, exceto quando indicado de outra forma)

recursos seja necessária para liquidar a obrigação e o valor possa ser estimado com segurança. As provisões são quantificadas ao valor presente do desembolso esperado para liquidar a obrigação, sendo utilizada a taxa adequada de desconto de acordo com os riscos relacionados ao passivo.

São atualizadas até as datas dos balanços pelo montante estimado das perdas prováveis, observadas suas naturezas e apoiadas na opinião dos assessores jurídicos da Companhia. Os fundamentos e a natureza das provisões para riscos tributários, cíveis e trabalhistas estão descritos na nota explicativa nº 22.

r) Apuração do resultado e reconhecimento de receita

O resultado é apurado em conformidade com o regime contábil de competência.

A receita de vendas é apresentada líquida dos impostos incidentes, descontos e abatimentos concedidos, sendo reconhecida na extensão em que satisfaz uma obrigação de desempenho, quando da transferência do controle dos produtos e quando possa ser medida de forma confiável, com base no valor justo da contraprestação recebida, excluindo descontos, abatimentos e impostos ou encargos sobre vendas.

As receitas financeiras representam juros e variações monetárias decorrentes de aplicações financeiras e de partes relacionadas de transações que geram ativos e passivos monetários e outras operações financeiras. São reconhecidas pelo regime de competência quando ganhas ou incorridas pela Companhia.

s) Imposto de renda e contribuição social corrente e diferido

A Companhia e suas controladas calculam o imposto de renda (IRPJ) e a contribuição social (CSLL), corrente e diferido com base nas alíquotas de 15% acrescida do adicional de 10% sobre o lucro tributável excedente de R\$ 240 para imposto de renda e 9% para contribuição social, sobre o lucro líquido auferido.

Os valores de imposto de renda e contribuição social diferidos são registrados nos balanços pelos montantes líquidos no ativo ou no passivo não circulante.

t) Novas normas, interpretações e alterações

Normas revisadas com adoção a partir de 1 de janeiro de 2023

A Companhia e suas controladas aplicaram pela primeira vez certas normas e alterações, que são válidas para períodos anuais iniciados em, ou após, 1º de janeiro de 2023 (exceto quando indicado de outra forma). A Companhia e suas controladas decidiram não adotar antecipadamente nenhuma outra norma, interpretação ou alteração que tenham sido emitidas, mas ainda não estejam vigentes.

IFRS 17 – Contratos de Seguro

O IFRS 17 (equivalente ao CPC 50 Contratos de Seguro) é uma nova norma de contabilidade com alcance para contratos de seguro, abrangendo o reconhecimento e mensuração, apresentação e divulgação. O IFRS 17 (CPC 50) substitui o IFRS 4 - Contratos de Seguro (equivalente ao CPC 11).

O IFRS 17 (CPC 50) se aplica a todos os tipos de contratos de seguro (como de vida, ramos elementares, seguro direto e resseguro), independentemente do tipo de entidades que os emitem, bem como a certas garantias e instrumentos financeiros com características de participação discricionária; algumas exceções de escopo se aplicarão. O objetivo geral do IFRS 17 (CPC 50) é fornecer um modelo de contabilidade abrangente para contratos de seguro que seja mais útil e consistente para seguradoras, cobrindo todos os aspectos contábeis relevantes. O IFRS 17 (CPC 50) é baseado em um modelo geral, complementado por:

- Uma adaptação específica para contratos com características de participação direta (a abordagem de taxa variável);
- Uma abordagem simplificada (a abordagem de alocação de prêmios) principalmente para contratos de curta duração.

A nova norma não teve impacto nas demonstrações financeiras individuais e consolidadas da Companhia.

Definição de Estimativas Contábeis – Alterações ao IAS 8

As alterações ao IAS 8 (equivalente ao CPC 23 - políticas contábeis, mudança de estimativa e retificação de erro) esclarecem a distinção entre mudanças em estimativas contábeis, mudanças em políticas contábeis e correção de erros. Elas também esclarecem como as entidades utilizam técnicas de mensuração e inputs para desenvolver estimativas contábeis.

As alterações não tiveram impacto nas demonstrações financeiras individuais e consolidadas da Companhia.

Divulgação de Políticas Contábeis – Alterações ao IAS 1 e IFRS Practice Statement 2

As alterações ao IAS 1 (equivalente ao CPC 26 (R1) – Apresentação das demonstrações contábeis) e o IFRS Practice Statement 2 fornecem orientação e exemplos para ajudar as entidades a aplicar julgamentos de materialidade às divulgações de políticas contábeis. As alterações visam ajudar as entidades a fornecer divulgações de políticas contábeis mais úteis, substituindo o requisito para as entidades divulgarem suas políticas contábeis “significativas” por um requisito para divulgar suas políticas contábeis “materiais” e adicionando orientação

CNPJ 33.228.024/0001-51

NIRE: 3330003135-9

Notas explicativas da administração às demonstrações financeiras individuais e consolidadas

Em 31 de dezembro de 2023 e 2022

(Em milhares de reais, exceto quando indicado de outra forma)

sobre como as entidades aplicam o conceito de materialidade ao tomar decisões sobre divulgações de políticas contábeis.

As alterações tiveram impacto nas divulgações de políticas contábeis da Companhia e suas controladas, mas não na mensuração, reconhecimento ou apresentação de itens nas suas demonstrações financeiras.

Imposto Diferido relacionado a Ativos e Passivos originados de uma Simples Transação – Alterações ao IAS12

As alterações ao IAS 12 Income Tax (equivalente ao CPC 32 – Tributos sobre o lucro) estreitam o escopo da exceção de reconhecimento inicial, de modo que ela não se aplique mais a transações que gerem diferenças temporárias tributáveis e dedutíveis iguais, como arrendamentos e passivos de desativação.

As alterações não tiveram impacto nas demonstrações financeiras individuais e consolidadas da Companhia.

CPC 26/ IAS 1 e CPC 23/ IAS 8 - Classificação de passivos como circulantes ou não circulantes.

Não houve um impacto material nas demonstrações financeiras individuais e consolidadas da Companhia.

Reforma Tributária no Brasil

Reforma tributária em 20 de dezembro de 2023, foi promulgada a Emenda Constitucional (“EC”) nº 132, que estabelece a Reforma Tributária (“Reforma”) sobre o consumo. Vários temas, inclusive as alíquotas dos novos tributos, ainda estão pendentes de regulamentação por Leis Complementares (“LC”), que deverão ser encaminhadas para avaliação do Congresso Nacional no prazo de 180 dias. O modelo da Reforma está baseado num IVA repartido (“IVA dual”) em duas competências, uma federal (Contribuição sobre Bens e Serviços - CBS) e uma subnacional (Imposto sobre Bens e Serviços - IBS), que substituirá os tributos PIS, COFINS, ICMS e ISS. Foi criado um Imposto Seletivo (“IS”) – de competência federal, que incidirá sobre a produção, extração, comercialização ou importação de bens e serviços prejudiciais à saúde e ao meio ambiente, nos termos das LC.

A Companhia e suas controladas estão em processo de avaliação de potenciais impactos da citada reforma tributária.

Novas normas, alterações e interpretações de normas emitidas, mas ainda não vigentes em 31 de dezembro de 2023

As normas e interpretações novas e alteradas emitidas, mas não ainda em vigor até a data de emissão das demonstrações financeiras da Companhia e suas controladas, estão descritas a seguir. A Companhia e suas controladas pretendem adotar essas normas e interpretações novas e alteradas, se cabível, quando entrarem em vigor.

Alterações ao IFRS 16: Passivo de Locação em um Sale and Leaseback (Transação de venda e retroarrendamento)

Em setembro de 2022, o IASB emitiu alterações ao IFRS 16 (equivalente ao CPC 06 – Arrendamentos) para especificar os requisitos que um vendedor-arrendatário utiliza na mensuração da responsabilidade de locação decorrente de uma transação de venda e arrendamento de volta, a fim de garantir que o vendedor-arrendatário não reconheça qualquer quantia do ganho ou perda que se relaciona com o direito de uso que ele mantém.

As alterações vigoram para períodos de demonstrações financeiras anuais que se iniciam em ou após 1 de janeiro de 2024 e devem ser aplicadas retrospectivamente a transações sale and leaseback celebradas após a data de aplicação inicial do IFRS 16 (CPC 06). A aplicação antecipada é permitida e esse fato deve ser divulgado.

Não se espera que as alterações tenham um impacto material nas demonstrações financeiras individuais e consolidadas da Companhia e suas controladas.

Alterações ao IAS 1: Classificação de Passivos como Circulante ou Não-Circulante

Em janeiro de 2020 e outubro de 2022, o IASB emitiu alterações aos parágrafos 69 a 76 do IAS 1 (equivalente ao CPC 26 (R1) – Apresentação das demonstrações contábeis) para especificar os requisitos de classificação de passivos como circulante ou não circulante. As alterações esclarecem:

- O que se entende por direito de adiar a liquidação.
- Que o direito de adiar deve existir no final do período das informações financeiras.
- Que a classificação não é afetada pela probabilidade de a entidade exercer seu direito de adiar.
- Que somente se um derivativo embutido em um passivo conversível for ele próprio um instrumento de patrimônio, os termos de um passivo não afetarão sua classificação.

Além disso, foi introduzida uma exigência de divulgação quando um passivo decorrente de um contrato de empréstimo é classificado como não circulante e o direito da entidade de adiar a liquidação depende do cumprimento de covenants futuros dentro de doze meses.

As alterações vigoram para períodos de demonstrações financeiras anuais que se iniciam em ou após 1 de janeiro de 2024 e devem ser aplicadas retrospectivamente.

A Companhia e suas controladas estão atualmente avaliando o impacto que as alterações terão na prática atual e se acordos de empréstimos existentes podem exigir renegociação.

Acordos de financiamento de fornecedores - Alterações ao IAS 7 e IFRS 7

Em maio de 2023, o IASB emitiu alterações ao IAS 7 (equivalente ao CPC 03 (R2) – Demonstrações do fluxo de caixa) e ao IFRS 7 (equivalente ao CPC 40 (R1) - Instrumentos financeiros: evidenciação) para esclarecer as características de acordos de financiamento de fornecedores e exigir divulgações adicionais desses acordos. Os requisitos de divulgação nas alterações têm como objetivo auxiliar os usuários das demonstrações financeiras a compreender os efeitos dos acordos de financiamento com fornecedores nas obrigações, fluxos de caixa e exposição ao risco de liquidez de uma entidade.

As alterações vigoram para períodos de demonstrações financeiras anuais que se iniciam em ou após 1 de janeiro de 2024.

Não se espera que as alterações tenham um impacto material nas demonstrações financeiras individuais e consolidadas da Companhia.

Alterações à IFRS 10/ CPC 36 (R3) e à IAS 28/ CPC 18 (R2)

Não se espera que as alterações tenham um impacto material nas demonstrações financeiras individuais e consolidadas da Companhia e suas controladas.

Alterações à IAS 21/ CPC 02

Ausência de conversibilidade. Não se espera que as alterações tenham um impacto material nas demonstrações financeiras individuais e consolidadas da Companhia e suas controladas.

Não existem outras normas, alterações e interpretações de normas emitidas pelo IASB e CPC ainda não adotadas que possam, na opinião da Administração, ter impacto significativo nas demonstrações financeiras individuais e consolidadas divulgadas pela Companhia e suas controladas.

3. JULGAMENTOS, ESTIMATIVAS E PREMISSAS CONTÁBEIS SIGNIFICATIVAS

CNPJ 33.228.024/0001-51

NIRE: 3330003135-9

Notas explicativas da administração às demonstrações financeiras individuais e consolidadas

Em 31 de dezembro de 2023 e 2022

(Em milhares de reais, exceto quando indicado de outra forma)

As demonstrações financeiras requerem o uso de certas estimativas contábeis, tais como: seleção de vidas úteis dos bens do imobilizado; provisões para créditos de liquidação duvidosa; perdas nos estoques; avaliação do valor justo dos ativos biológicos; provisões fiscais, previdenciárias, cíveis e trabalhistas.

Os resultados reais dos saldos constituídos com a utilização de julgamentos, estimativas e premissas contábeis, quando de sua efetiva realização, podem ser divergentes.

A preparação das demonstrações financeiras de acordo com as práticas contábeis adotadas no Brasil requer que a Administração se baseie em estimativas para registro de certas transações e informações sobre dados das suas demonstrações financeiras. Os resultados finais dessas transações e informações, quando de sua efetiva realização em exercícios subsequentes, podem diferir dessas estimativas. As revisões com relação a estimativas contábeis são reconhecidas no exercício em que as estimativas são revisadas e nos exercícios futuros afetados. As principais estimativas aplicadas estão descritas nas notas explicativas, sendo elas:

- a) Provisão para créditos de liquidação duvidosa – nota explicativa nº 8.
- b) Estoques – nota explicativa nº 10.
- c) Ativos biológicos – nota explicativa nº 11.
- d) Imobilizado – nota explicativa nº 16.
- e) Provisões para riscos trabalhistas, cíveis e fiscais – nota explicativa nº 22.

4. DEMONSTRAÇÕES FINANCEIRAS CONSOLIDADAS

As demonstrações financeiras consolidadas foram elaboradas de acordo com os princípios de consolidação previstos na Lei das Sociedades por Ações e segundo os critérios estabelecidos no CPC 36 (R3), abrangendo as informações anuais das investidas, cujos exercícios sociais são coincidentes em relação ao da Controladora.

| Controladas | Atividade | Participação total no capital subscrito e integralizado | |
|----------------------|---|--|---------|
| | | 2023 | 2022 |
| Operacionais | | | |
| Fartura | Bovinocultura de corte | 99,56* | 99,56* |
| Itapura | Pecuária leiteira e de corte / Cafeicultura | 100,00* | 100,00* |
| Equipo Locação | Locação de automóveis sem condutor | 100,00* | - |
| Descontinuada | | | |
| Superágua | Envasamento de águas minerais | 100,00 | 100,00 |

* Considerando participação indireta

Processo de consolidação

CNPJ 33.228.024/0001-51

NIRE: 3330003135-9

Notas explicativas da administração às demonstrações financeiras individuais e consolidadas

Em 31 de dezembro de 2023 e 2022

(Em milhares de reais, exceto quando indicado de outra forma)

O processo de consolidação das contas patrimoniais e de resultado corresponde à soma horizontal dos saldos das contas do ativo, do passivo, das receitas e despesas, segundo a sua natureza, complementado com as seguintes eliminações:

- das participações no capital, reservas e resultados acumulados, cabendo ressaltar que não existem participações recíprocas;
- dos saldos de contas correntes e outras contas integrantes dos ativos e/ou passivo mantidas entre as empresas cujos balanços patrimoniais foram consolidados; e
- dos efeitos decorrentes das transações significativas realizadas entre essas empresas.

5. OPERAÇÕES DESCONTINUADAS

De acordo com o pronunciamento contábil CPC 31, a Companhia está apresentando em linha separada na demonstração do resultado do exercício, o resultado das operações descontinuadas, referente a seguinte controlada:

Superágua Empresa de Águas Minerais Ltda.

Explorava as atividades de envase e comercialização de águas minerais das marcas *Caxambu*, *Lambari*, *Araxá* e *Cambuquira*, e encerrou suas atividades em junho de 2005, estando a sua extinção sujeita ao encerramento de todas as demandas e questões de natureza fiscal e judicial.

O resultado negativo das operações descontinuadas em 2023 foi de R\$ 62 e em 2022, R\$ 20, atribuído totalmente à Controladora.

Existem contingências referentes a esta operação descontinuada, conforme divulgado na nota explicativa nº 22.

6. CAIXA E EQUIVALENTES DE CAIXA

| | Controladora | | Consolidado | |
|---|---------------|---------------|---------------|---------------|
| | 2023 | 2022 | 2023 | 2022 |
| Caixa e bancos | 31 | 85 | 36 | 118 |
| Moeda Nacional | | | | |
| Fundos de Investimentos (CDI 98% a 102%) | 41.311 | 21.019 | 42.033 | 22.657 |
| Total de caixa e equivalentes de caixa | 41.342 | 21.104 | 42.069 | 22.775 |

Os equivalentes de caixa em moeda nacional possuem liquidez imediata, sem perda dos juros transcorridos quando dos resgates.

CNPJ 33.228.024/0001-51

NIRE: 3330003135-9

Notas explicativas da administração às demonstrações financeiras individuais e consolidadas

Em 31 de dezembro de 2023 e 2022

(Em milhares de reais, exceto quando indicado de outra forma)

A exposição da WLM a riscos de taxas de juros para ativos e passivos financeiros são divulgadas na nota explicativa nº 33.

7. APLICAÇÕES FINANCEIRAS

| | Controladora | | Consolidado | |
|---|---------------|--------------|---------------|--------------|
| | 2023 | 2022 | 2023 | 2022 |
| Fundos de Investimentos (CDI 98 a 102%) | 14.869 | 7.565 | 15.854 | 7.565 |
| Total de aplicações financeiras | 14.869 | 7.565 | 15.854 | 7.565 |

As aplicações financeiras, em sua totalidade, estão avaliadas ao custo amortizado.

A exposição da WLM a riscos de taxas de juros para ativos e passivos financeiros são divulgadas na nota explicativa nº 33.

CNPJ 33.228.024/0001-51

NIRE: 3330003135-9

Notas explicativas da administração às demonstrações financeiras individuais e consolidadas

Em 31 de dezembro de 2023 e 2022

(Em milhares de reais, exceto quando indicado de outra forma)

8. CONTAS A RECEBER DE CLIENTES

| Empresas | Controladora | |
|---|---------------------|----------------|
| | 2023 | 2022 |
| WLM | 255.108 | 111.637 |
| (-) Perda estimada para créditos de liquidação duvidosa | (236) | (793) |
| Total | 254.872 | 110.844 |

| Empresas | Consolidado | |
|---|--------------------|----------------|
| | 2023 | 2022 |
| WLM | 255.108 | 111.637 |
| Fatura | 151 | 84 |
| Itapura | 202 | 139 |
| (-) Perda estimada para créditos de liquidação duvidosa | (459) | (1.016) |
| Total | 255.002 | 110.844 |

| Empresas | Controladora | |
|--|---------------------|----------------|
| | 2023 | 2022 |
| A vencer | 216.838 | 93.195 |
| Vencidos: | | |
| Até 30 dias | 20.602 | 13.103 |
| De 31 a 60 dias | 11.148 | 2.658 |
| De 61 a 90 dias | 3.362 | 589 |
| De 91 a 180 dias | 2.856 | 1.134 |
| Mais de 180 dias | 302 | 958 |
| Perda estimada com créditos de liquidação duvidosa | (236) | (793) |
| | 254.872 | 110.844 |

| Empresas | Consolidado | |
|--|--------------------|----------------|
| | 2023 | 2022 |
| A vencer | 216.967 | 93.195 |
| Vencidos: | | |
| Até 30 dias | 20.602 | 13.103 |
| De 31 a 60 dias | 11.148 | 2.658 |
| De 61 a 90 dias | 3.362 | 589 |
| De 91 a 180 dias | 2.856 | 1.134 |
| Mais de 180 dias | 526 | 1.181 |
| Perda estimada com créditos de liquidação duvidosa | (459) | (1.016) |
| | 255.002 | 110.844 |

O aumento das contas a receber é decorrente do maior volume de vendas realizadas no último trimestre de 2023 com previsão de recebimento no primeiro trimestre de 2024.

A Companhia realiza análise qualitativa dos principais clientes e quantitativa da carteira de títulos a receber para determinar se há necessidade de provisão para perdas futuras em seus créditos a receber.

CNPJ 33.228.024/0001-51

NIRE: 3330003135-9

Notas explicativas da administração às demonstrações financeiras individuais e consolidadas

Em 31 de dezembro de 2023 e 2022

(Em milhares de reais, exceto quando indicado de outra forma)

Movimentação da perda estimada para créditos de liquidação duvidosa:

| Movimentos | Controladora | | Consolidado | |
|----------------------|--------------|------------|--------------|--------------|
| | 2023 | 2022 | 2023 | 2022 |
| Saldo inicial | 793 | 149 | 1.016 | 372 |
| Adições | - | 783 | - | 783 |
| Reversões | (557) | (139) | (557) | (139) |
| Saldo final | 236 | 793 | 459 | 1.016 |

Uso de estimativas: as provisões para perdas esperadas (*impairment*) são reconhecidas de acordo com as normas do CPC 48/IFRS 9, com base nos percentuais históricos de perda e impactos macroeconômicos no comportamento da inadimplência da carteira de clientes, segregados por categoria de clientes e de acordo com o aging da carteira e correlação desses fatores para apuração da perda esperada no contas a receber. Além disso, a Companhia e suas controladas efetuam uma avaliação individual para clientes específicos na qual as garantias reais ou renegociações já aprovadas pela Administração são analisadas. A provisão não é constituída para esses casos.

9. COTAS DE CONSÓRCIO

| Controladas | Controladora e Consolidado | |
|----------------|----------------------------|---------------|
| | 2023 | 2022 |
| WLM | 31.488 | 24.329 |
| Total | 31.488 | 24.329 |
| Circulante | 27.050 | 20.381 |
| Não Circulante | 4.438 | 3.948 |

O saldo refere-se a cotas de Consórcio Nacional Scania adquiridas, substancialmente, com o objetivo de alavancar as vendas de caminhões, ônibus, motores e semirreboques.

Adicionalmente a Companhia reavaliou a liquidez das cotas e reclassificou para o longo prazo o montante de R\$ 4.438 com base no histórico de realização da Companhia.

CNPJ 33.228.024/0001-51
 NIRE: 3330003135-9

Notas explicativas da administração às demonstrações financeiras individuais e consolidadas
 Em 31 de dezembro de 2023 e 2022
 (Em milhares de reais, exceto quando indicado de outra forma)

10. ESTOQUES

| Descrição | Controladora | |
|-----------------------------|----------------|----------------|
| | 2023 | 2022 |
| Veículos e peças | 109.542 | 195.798 |
| Adiantamento a fornecedores | 150.957 | 46.979 |
| Total | 260.499 | 242.777 |

| Descrição | Consolidado | |
|---|----------------|----------------|
| | 2023 | 2022 |
| Veículos e peças | 109.542 | 195.798 |
| Material de consumo | 2.026 | 3.740 |
| Estoque em formação (café, milho e silagem) | 771 | 1.147 |
| Estoque em poder de terceiros | 750 | - |
| Adiantamento a fornecedores | 151.720 | 47.446 |
| Total | 264.809 | 248.131 |

| Movimentação dos estoques | Controladora | Consolidado |
|--|----------------|----------------|
| Saldo apresentado em 31 de dezembro de 2021 | 67.634 | 71.250 |
| Entrada por compra | 1.830.627 | 1.843.336 |
| (-) Custo do produto vendido | (1.688.996) | (1.691.029) |
| (Baixa)/adiantamento a fornecedores | 33.512 | 33.874 |
| Outras movimentações | - | (9.300) |
| Saldo apresentado em 31 de dezembro de 2022 | 242.777 | 248.131 |
| Entrada por compra | 1.999.771 | 1.999.010 |
| (-) Custo do produto vendido | (2.086.027) | (2.081.061) |
| Adiantamento/(baixa) a fornecedores | 103.978 | 104.274 |
| Outras movimentações | - | (5.545) |
| Saldo em 31 de dezembro de 2023 | 260.499 | 264.809 |

O aumento na conta de estoques refere-se a veículos cujo faturamento somente será efetuado no primeiro trimestre de 2024.

O estoque de café refere-se a produto agrícola mensurado ao valor justo, menos a despesa de venda, no momento da colheita, de acordo com o pronunciamento técnico CPC 16 (R1) – Estoques.

Uso de estimativa: a Companhia e suas controladas realizam análise do valor realizável dos seus estoques através da comparação de seus saldos contábeis e valor de mercado. Quando este é inferior ao valor contábil, a Companhia e suas controladas constituem provisão para ajuste realizável reconhecido no resultado no período em que ocorrer.

CNPJ 33.228.024/0001-51

NIRE: 3330003135-9

Notas explicativas da administração às demonstrações financeiras individuais e consolidadas

Em 31 de dezembro de 2023 e 2022

(Em milhares de reais, exceto quando indicado de outra forma)

11. ATIVOS BIOLÓGICOS

| | Consolidado | | | |
|---|---------------|---------------|---------------|---------------|
| | 2023 | | 2022 | |
| | Quantidade | Valor | Quantidade | Valor |
| Circulante | | | | |
| <u>Consumíveis Maduros</u> | | | | |
| Demonstrados pelo valor justo: | | | | |
| Bezerras e bezerros (8 a 12 meses) | 2.097 | 2.776 | 51 | 91 |
| Novilhas e novilhos | 905 | 1.526 | 1.362 | 3.140 |
| Vacas | 40 | 97 | 279 | 856 |
| Bois | 287 | 1.025 | 359 | 1.479 |
| Subtotal | 3.329 | 5.424 | 2.051 | 5.566 |
| <u>Consumíveis Imaturos</u> | | | | |
| Demonstrados pelo custo de produção: | | | | |
| Rebanho em formação | - | 6.693 | - | 5.884 |
| Bezerras e bezerros (0 a 7 meses) | 2.562 | 5.895 | 2.595 | 5.060 |
| Subtotal | 2.562 | 12.588 | 2.595 | 10.944 |
| Total do circulante | 5.891 | 18.012 | 4.646 | 16.510 |
| | | | | |
| | Consolidado | | | |
| | 2023 | | 2022 | |
| | Quantidade | Valor | Quantidade | Valor |
| Não circulante | | | | |
| <u>Consumíveis Maduros</u> | | | | |
| Touros e tourinhos | 487 | 1.646 | 692 | 2.890 |
| Vacas | 4.454 | 10.883 | 5.846 | 17.999 |
| Rebanho bovino | 4.941 | 12.529 | 6.538 | 20.889 |
| Rebanho equino | 177 | 149 | 157 | 95 |
| Total do não circulante | 5.118 | 12.678 | 6.695 | 20.984 |
| Total dos ativos biológicos | 11.009 | 30.690 | 11.341 | 37.494 |

Os saldos dos ativos biológicos das Controladas estão demonstrados pelo valor justo que considera o custo de produção e o diferencial do valor de mercado, líquido dos custos necessários para colocação em condição de uso ou venda.

Os ativos avaliados pelo custo de produção referem-se ao rebanho em formação e aos bezerros e bezerras de 0 a 7 meses, mantidos ao pé até a desmama. É considerado rebanho em formação os custos alocados às matrizes no período de gestação.

Com relação ao custo de produção do rebanho, as Controladas entendem que os ativos biológicos estão, substancialmente, próximos ao valor justo.

CNPJ 33.228.024/0001-51
 NIRE: 3330003135-9

Notas explicativas da administração às demonstrações financeiras individuais e consolidadas
 Em 31 de dezembro de 2023 e 2022
 (Em milhares de reais, exceto quando indicado de outra forma)

| Circulante | Consolidado |
|--|--------------------|
| Saldo apresentado em 31 de dezembro de 2021 | 18.298 |
| Transferência do não circulante | 8.048 |
| Apropriação de custos | 14.627 |
| Baixa por vendas | (20.167) |
| Baixa por mortes | (874) |
| Mudança no valor justo menos despesas estimadas de venda | (3.822) |
| Outras saídas/ajustes/reclassificações | (10) |
| Compras | 410 |
| Saldo apresentado em 31 de dezembro de 2022 | 16.510 |
| Transferência do não circulante | 2.770 |
| Apropriação de custos | 13.046 |
| Baixa por vendas | (5.509) |
| Baixa por mortes | (915) |
| Mudança no valor justo menos despesas estimadas de venda | (7.094) |
| Outras saídas/ajustes/reclassificações | (1.060) |
| Compras | 264 |
| Saldo em 31 de dezembro de 2023 | 18.012 |
| | |
| Não circulante | Consolidado |
| Saldo apresentado em 31 de dezembro de 2021 | 31.772 |
| Transferência para o Circulante | (8.048) |
| Baixa por mortes | (840) |
| Mudança no valor justo menos despesas estimadas de venda | (1.964) |
| Compras | 75 |
| Outras saídas / ajustes / reclassificações | (11) |
| Saldo apresentado em 31 de dezembro de 2022 | 20.984 |
| Transferência para o circulante | (2.770) |
| Baixa por mortes | (585) |
| Mudança no valor justo menos despesas estimadas de venda | (3.829) |
| Compras | 74 |
| Outras saídas/ajustes/reclassificações | (1.196) |
| Saldo em 31 de dezembro de 2023 | 12.678 |

Em 31 de dezembro de 2023, os animais mantidos para venda eram compostos de 3.329 (31 de dezembro de 2022 – 2.051) cabeças de gado e estão classificados no ativo circulante.

Premissas para o reconhecimento do valor justo dos ativos biológicos

Com base no CPC 29 (IAS 41) - Ativo Biológico, as Controladas reconhecem seus ativos biológicos a valor justo menos despesa de venda, seguindo as premissas em sua apuração:

CNPJ 33.228.024/0001-51

NIRE: 3330003135-9

Notas explicativas da administração às demonstrações financeiras individuais e consolidadas

Em 31 de dezembro de 2023 e 2022

(Em milhares de reais, exceto quando indicado de outra forma)

- (i) A Controlada determinou que a *abordagem de mercado* é a técnica de avaliação mais apropriada para o cálculo do valor justo para os ativos biológicos consumíveis maduros e a *abordagem de custo* para os imaturos, conforme CPC 46.
- (ii) Especificamente quanto à divulgação, a Controlada aplica os requerimentos de hierarquização previstos no CPC 46, utilizado a hierarquia no nível 1.
- (iii) Os valores justos dos ativos biológicos são obtidos através de pesquisas de preço em mercados específicos de cada área. No caso do rebanho bovino, são considerados dados como idade, raça e qualidades genéticas similares, divulgados por empresas especializadas, além dos preços praticados pela Controlada em vendas para terceiros.
- (iv) Os eventuais ajustes ocorridos da nova avaliação a valor justo deverão ser lançados contra a conta “Ajuste líquido ao valor justo de ativos biológicos”.
- (v) A Controlada definiu por efetuar a avaliação do valor justo de seus ativos biológicos mensalmente, sob o entendimento de que este intervalo é aceitável para que não tenha defasagem do saldo de valor justo dos ativos biológicos registrado em suas demonstrações financeiras.

Em 31 de dezembro de 2023, a Controlada não possuía quaisquer tipos de ativos biológicos com titularidade restrita ou dados como garantia de exigibilidades, bem como não existiam riscos financeiros e compromissos que impactassem os ativos biológicos da Controlada.

12. IMPOSTOS A RECUPERAR E CRÉDITOS TRIBUTÁRIOS

| Descrição | Controladora | | Consolidado | |
|---------------------|---------------|---------------|---------------|---------------|
| | 2023 | 2022 | 2023 | 2022 |
| Imposto de renda | 339 | 339 | 476 | 418 |
| Contribuição social | 78 | 78 | 78 | 78 |
| ICMS a recuperar | 11.789 | 32.535 | 11.884 | 32.633 |
| INSS a recuperar | 366 | 420 | 368 | 429 |
| PIS e COFINS | 5.185 | 5.185 | 6.201 | 6.523 |
| Outros | 39 | 48 | 40 | 144 |
| Total | 17.796 | 38.605 | 19.047 | 40.225 |
| Circulante | 5.181 | 25.990 | 5.534 | 26.264 |
| Não circulante | 12.615 | 12.615 | 13.513 | 13.961 |

CNPJ 33.228.024/0001-51

NIRE: 3330003135-9

Notas explicativas da administração às demonstrações financeiras individuais e consolidadas

Em 31 de dezembro de 2023 e 2022

(Em milhares de reais, exceto quando indicado de outra forma)

13. CONTAS A RECEBER E A PAGAR DE PARTES RELACIONADAS

Os saldos das transações da WLM com suas controladas e outras partes relacionadas em 31 de dezembro de 2023 e de 2022 estão sumariados a seguir:

| Empresas | Controladora | | | |
|------------------|----------------------|------------|--------------------|------------|
| | Ativo não Circulante | | Passivo circulante | |
| | 2023 | 2022 | 2023 | 2022 |
| Coligadas | | | | |
| Metalplus (*) | 302 | 302 | - | - |
| Plenogás (*) | - | - | 545 | 789 |
| Total | 302 | 302 | 545 | 789 |

(*) Coligadas não consolidadas.

| Empresas | Consolidado | | | |
|------------------|----------------------|------------|--------------------|------------|
| | Ativo não Circulante | | Passivo circulante | |
| | 2023 | 2022 | 2023 | 2022 |
| Coligadas | | | | |
| Metalplus (*) | 302 | 302 | - | - |
| Plenogás (*) | - | - | 545 | 789 |
| Total | 302 | 302 | 545 | 789 |

(*) Coligadas não consolidadas.

A Companhia efetua rateio do custo com a infraestrutura utilizada por sua Controladora Sajuthá-Rio Participações S.A., considerando reembolsos de despesas com pessoal, aluguel, energia elétrica, condomínio, impostos e taxas no valor R\$ 569 (2022 - R\$ 552).

As principais transações financeiras realizadas com e entre as empresas controladas referem-se a mútuos, os quais são atualizados pela variação da taxa SELIC.

Adicionalmente, as transações comerciais entre a Companhia e suas controladas Fartura e Itapura, referem-se à locação de propriedades para investimento, conforme descrito na nota explicativa nº 16.

Sobre a controlada Fartura, embora a Companhia venha apresentado recorrentes prejuízos contábeis, as operações não apresentam indícios de descontinuidade devido a WLM realizar envios de mútuo que são posteriormente substituídos por aumento de capital, além do envio de aportes de capital e a obtenção de linhas de crédito para financiar as atividades agropecuárias. Com isso, a partir de janeiro de 2023, a Companhia realizou os envios de mútuo no montante de R\$ 4.783 que posteriormente foram transformados em adiantamento para futuro aumento de capital. Adicionalmente, a partir do mês de junho, a Companhia enviou um montante de R\$ 5.747 a título de AFAC a ser integralizado até a próxima Assembleia Geral Ordinária.

Em relação a controlada Itapura Agropecuária Ltda, a Companhia realizou envios de mútuo no início do ano de 2023 no montante de R\$ 3.541 com a finalidade de custear as operações de café e pecuária e que foram transformados posteriormente em adiantamento para futuro

CNPJ 33.228.024/0001-51

NIRE: 3330003135-9

Notas explicativas da administração às demonstrações financeiras individuais e consolidadas

Em 31 de dezembro de 2023 e 2022

(Em milhares de reais, exceto quando indicado de outra forma)

aumento de capital. Além disso, a partir de junho de 2023, a Companhia realizou o envio de AFAC no valor total de R\$ 2.331.

Por fim, em 18 de outubro de 2023 realizamos a abertura de uma controlada denominada “Equipo Locação de Máquinas e Veículos LTDA” e, em dezembro, efetuamos a integralização do Capital Social dessa controlada pelo montante de R\$ 1.000. Além disso, a Companhia realizou a venda de 10 caminhões para essa controlada pelo valor total de R\$ 9.800.

Impacto no resultado das transações efetuadas durante o exercício pela Companhia e suas controladas:

| Empresas | Controladora | | | |
|--------------------|-------------------------|------------|---|-----------|
| | Arrendamentos (Receita) | | Atualizações Monetárias (Receita (Despesa) Financeiras) | |
| | 2023 | 2022 | 2023 | 2022 |
| Controladas | | | | |
| Fartura | - | - | 134 | 50 |
| Itapura | 293 | 289 | 75 | 19 |
| | 293 | 289 | 209 | 69 |

A WLM registrou transações com partes relacionadas, relativas a despesas com remuneração do pessoal chave da Administração, de acordo com o estabelecido pelo CPC 05 (R1), conforme segue:

| Órgão | Remuneração da Administração | | | | | | | |
|-----------------------------|------------------------------|--------------|---------------------|---------------|---------------|--------------|---------------------|---------------|
| | 2023 | | | | 2022 | | | |
| | Nº de membros | Fixa Salário | Variável Prêmio (*) | Total | Nº de membros | Fixa Salário | Variável Prêmio (*) | Total |
| Diretoria Executiva | 6 | 5.105 | 5.089 | 10.194 | 6 | 4.710 | 3.545 | 8.255 |
| Conselho de Administração | 5 | 2.087 | - | 2.087 | 4 | 1.509 | - | 1.509 |
| Conselho Fiscal | 3 | 253 | - | 253 | 3 | 210 | - | 210 |
| Subtotal | | 7.445 | 5.089 | 12.534 | | 6.429 | 3.545 | 9.974 |
| Outros benefícios (**) | | 2.513 | 1.317 | 3.830 | | 2.199 | 993 | 3.192 |
| Total da remuneração | | 9.958 | 6.406 | 16.364 | | 8.628 | 4.538 | 13.166 |

(*) Prêmio provisionado para pagamento no primeiro trimestre do ano seguinte.

(**) Inclui, encargos sociais, seguro saúde, seguro de vida.

CNPJ 33.228.024/0001-51
 NIRE: 3330003135-9

Notas explicativas da administração às demonstrações financeiras individuais e consolidadas
 Em 31 de dezembro de 2023 e 2022
 (Em milhares de reais, exceto quando indicado de outra forma)

| Remuneração da Administração | | | | | | | | |
|------------------------------|---------------|---------------|---------------------|---------------|---------------|--------------|---------------------|---------------|
| Consolidado | | | | | | | | |
| Órgão | 2023 | | | 2022 | | | | |
| | Nº de membros | Fixa Salário | Variável Prêmio (*) | Total | Nº de membros | Fixa Salário | Variável Prêmio (*) | Total |
| Diretoria Executiva | 8 | 5.743 | 5.267 | 11.010 | 7 | 4.896 | 3.717 | 8.613 |
| Conselho de Administração | 5 | 2.087 | - | 2.087 | 4 | 1.509 | - | 1.509 |
| Conselho Fiscal | 3 | 253 | - | 253 | 3 | 210 | - | 210 |
| Subtotal | | 8.083 | 5.267 | 13.350 | | 6.615 | 3.717 | 10.332 |
| Outros benefícios (**) | | 2.616 | 1.317 | 3.933 | | 2.181 | 993 | 3.174 |
| Total da remuneração | | 10.699 | 6.584 | 17.283 | | 8.796 | 4.710 | 13.506 |

(*) Prêmio provisionado para pagamento no primeiro trimestre do ano seguinte.

(**) Inclui, encargos sociais, seguro saúde, seguro de vida.

14. INVESTIMENTOS

| Descrição | Segmentos operacionais | | | |
|--|------------------------|----------------|---------------|----------------|
| | Fatura | Equipo Locação | Itapura | Total |
| SALDO EM 31 DE DEZEMBRO DE 2021 | 79.077 | - | 97.643 | 176.720 |
| Ajuste mais valia de ativos reflexa | 184 | - | 134 | 318 |
| Aumento de capital | 9.261 | - | 1.795 | 11.056 |
| Equivalência patrimonial | (5.805) | - | (4.515) | (10.320) |
| SALDO EM 31 DE DEZEMBRO DE 2022 | 82.717 | - | 95.057 | 177.774 |
| Aumento de capital | 10.530 | 1.000 | 5.872 | 17.402 |
| Ajuste mais valia de ativos reflexa | 111 | - | 104 | 215 |
| Equivalência patrimonial (*) | (11.253) | (550) | (6.839) | (18.642) |
| SALDO EM 31 DE DEZEMBRO DE 2023 | 82.105 | 450 | 94.194 | 176.749 |

| Descrição | Outros | | Total |
|--|--------|------------|----------------|
| | | | |
| SALDO EM 31 DE DEZEMBRO DE 2021 | | 622 | 622 |
| Equivalência patrimonial | | 118 | 118 |
| SALDO EM 31 DE DEZEMBRO DE 2022 | | 740 | 740 |
| Recebimento de dividendos | | (244) | (244) |
| Equivalência patrimonial | | 125 | 125 |
| SALDO EM 31 DE DEZEMBRO DE 2023 | | 621 | 621 |
| TOTAL DOS INVESTIMENTOS DE 31 DE DEZEMBRO DE 2022 | | | 178.514 |
| TOTAL DOS INVESTIMENTOS DE 31 DE DEZEMBRO DE 2023 | | | 177.370 |

(*) Na Equivalência Patrimonial da Controlada Equipo Locação consta um lucro não realizado no montante de (R\$ 295).

CNPJ 33.228.024/0001-51
 NIRE: 3330003135-9

Notas explicativas da administração às demonstrações financeiras individuais e consolidadas
 Em 31 de dezembro de 2023 e 2022
 (Em milhares de reais, exceto quando indicado de outra forma)

. Investimentos em Controladas e Coligadas

| Patrimônio Líquido e Resultado | 2023 | | | 2022 | | |
|---------------------------------|-------------|--------------------|------------------------|-------------|--------------------|------------------------|
| | Total Ativo | Patrimônio líquido | Resultado do exercício | Total Ativo | Patrimônio líquido | Resultado do exercício |
| Controladas operacionais | | | | | | |
| Fatura (*) | 108.509 | 88.336 | (12.185) | 112.825 | 89.560 | (6.283) |
| Itapura (**) | 119.097 | 94.195 | (6.838) | 118.631 | 95.058 | (4.516) |
| Equipo Locação | 10.789 | 745 | (255) | - | - | - |
| Controlada descontinuada | | | | | | |
| Superágua (***) | 284 | (390) | (62) | 341 | (327) | (20) |
| Coligadas | | | | | | |
| Metalplus (**) | 5 | (769) | (297) | 5 | (471) | (314) |
| Plenogás | 2.097 | 1.490 | 376 | 2.566 | 1.844 | 353 |

(*) Patrimônio Líquido considerando AFAC de R\$ 10.811, sendo R\$ 10.530 realizado pela controladora e R\$ 281 pela Itapura Agropecuária LTDA.

(**) Patrimônio Líquido considerando AFAC de R\$ 5.872 realizado pela controladora.

(***) Constituída provisão para perdas na rubrica de outras obrigações circulantes.

| Participação em controladas | 2023 | | | 2022 | | |
|-----------------------------------|-----------------|-------------------------|---------------------------|-----------------|-------------------------|---------------------------|
| | Ações ou quotas | Participação direta (%) | Participação indireta (%) | Ações ou quotas | Participação direta (%) | Participação indireta (%) |
| Controladas operacionais | | | | | | |
| Fatura | 2.798.925 | 92,36 | 7,20 | 2.798.925 | 92,36 | 7,20 |
| Itapura | 36.496.735 | 99,99 | - | 36.496.735 | 99,99 | - |
| Equipo Locação | 9.999 | 99,99 | - | - | - | - |
| Controladas descontinuidas | | | | | | |
| Superágua | 23.107.500 | 100,00 | - | 23.107.500 | 100,00 | - |
| Coligadas | | | | | | |
| Metalplus | 3.000 | 33,33 | - | 3.000 | 33,33 | - |
| Plenogás | 3.000 | 33,33 | - | 3.000 | 33,33 | - |

A Companhia mantém provisão para perdas em investimentos permanentes no valor de R\$ 646 (R\$ 484 em 2022), registrados na rubrica de outras obrigações, no passivo não circulante. Este valor decorre principalmente de patrimônio líquido negativo na controlada descontinuada Superágua e na coligada Metalplus.

CNPJ 33.228.024/0001-51

NIRE: 3330003135-9

Notas explicativas da administração às demonstrações financeiras individuais e consolidadas

Em 31 de dezembro de 2023 e 2022

(Em milhares de reais, exceto quando indicado de outra forma)

15. PROPRIEDADES PARA INVESTIMENTO

Corresponde, principalmente, a propriedades para investimento que estão arrendadas a partes relacionadas, para exploração de agropecuária. Cada arrendamento tem um período de 5 (cinco) anos e as renovações poderão ser negociadas futuramente com as arrendatárias. O detalhamento das propriedades para investimentos arrendadas é descrito a seguir:

| Imóvel | Controladora | | Consolidado | |
|----------------------|---------------|---------------|--------------|--------------|
| | 2023 | 2022 | 2023 | 2022 |
| Jaguariúna - SP | 24.794 | 24.810 | - | - |
| Carapebus - RJ | 765 | 765 | 765 | 765 |
| Juiz de Fora - MG | 270 | 270 | 270 | 270 |
| Santa Teresinha - MT | 2.635 | 2.635 | - | - |
| Outros imóveis | 330 | 330 | 330 | 330 |
| Saldo final | 28.794 | 28.810 | 1.365 | 1.365 |

| Descrição das propriedades para investimento | Arrendatária | Parte relacionada | Prazo do contrato | Vencimento | Valor do aluguel |
|--|----------------------------|-------------------|-------------------|------------|-------------------------------|
| Imóvel rural, localizado no município de Jaguariúna (SP), com área de 136,68 ha. | Itapura Agropecuária Ltda. | Sim | 5 anos | mar/27 | R\$ 26,00 mensais por hectare |
| Imóvel rural, localizado no município de Santa Teresinha (MT) com área total de 2.053,59 ha. | Itapura Agropecuária Ltda. | Sim | 5 anos | jan/27 | R\$ 54.035,00 trimestrais |

No consolidado os valores referentes às propriedades para investimentos localizadas em Jaguariúna/SP e Santa Terezinha/MT da controladora estão apresentados no grupo de imobilizado, pois de acordo com o item 15 do CPC 28 (Propriedade para Investimento), a propriedade que está arrendada e ocupada por uma controlada não se qualifica como propriedade para investimentos nas demonstrações financeiras consolidadas, porque a propriedade está ocupada pelo proprietário sob a perspectiva do grupo.

Redução ao valor recuperável de ativos (*impairment*)

Em 2023, a Companhia apurou o valor justo dos ativos e não identificou fatores que pudessem indicar a necessidade de provisão para perda do ativo. A avaliação foi efetuada por empresa externa especializada.

CNPJ 33.228.024/0001-51

NIRE: 3330003135-9

Notas explicativas da administração às demonstrações financeiras individuais e consolidadas

Em 31 de dezembro de 2023 e 2022

(Em milhares de reais, exceto quando indicado de outra forma)

| Imóvel | Controladora | | Consolidado | |
|----------------------|----------------|----------------|----------------|--------------|
| | Valor contábil | Valor justo | Valor contábil | Valor justo |
| Jaguariúna - SP | 24.794 | 65.381 | - | - |
| Carapebus - RJ | 765 | 1.107 | 765 | 1.107 |
| Juiz de Fora - MG | 270 | 3.614 | 270 | 3.614 |
| Santa Teresinha - MT | 2.635 | 33.582 | - | - |
| Outros imóveis | 330 | 2.058 | 330 | 2.058 |
| Saldo final | 28.794 | 105.742 | 1.365 | 6.779 |

CNPJ 33.228.024/0001-51
 NIRE: 3330003135-9

Notas explicativas da administração às demonstrações financeiras individuais e consolidadas
 Em 31 de dezembro de 2023 e 2022
 (Em milhares de reais, exceto quando indicado de outra forma)

16. IMOBILIZADO

| Descrição | Controladora | | | | | | Saldo em 2023 |
|--|------------------------------|-----------------|---------------|----------------|---------------|----------------|------------------|
| | Taxa anual de depreciação | Saldo em | | | | Depreciação | |
| | | 2022 | Adições | Baixa | Transferência | | |
| Terrenos | | 44.955 | - | - | - | - | 44.955 |
| Edificações e instalações | | 51.343 | 46 | (6) | 2.784 | - | 54.167 |
| Equipamentos e acessórios | | 9.459 | 2.466 | (65) | - | - | 11.860 |
| Veículos | | 8.124 | 7.846 | (2.816) | - | - | 13.154 |
| Móveis e utensílios | | 9.214 | 1.950 | (82) | 13 | - | 11.095 |
| Bens e benfeitorias em propriedade de terceiros | | 3.187 | - | - | - | - | 3.187 |
| Outros | | 1.509 | - | - | 735 | - | 2.244 |
| Subtotal do imobilizado: | | 127.791 | 12.308 | (2.969) | 3.532 | - | 140.662 |
| Depreciação acumulada: | | | | | | | |
| Edificações e instalações | 2% a 4% | (14.751) | - | - | - | (943) | (15.694) |
| Equipamentos e acessórios | 5% a 33% | (5.607) | - | 36 | - | (740) | (6.311) |
| Veículos | 10% a 20% | (1.930) | - | 865 | - | (1.260) | (2.325) |
| Móveis e utensílios | 10% | (5.917) | - | 66 | - | (780) | (6.631) |
| Bens e benfeitorias em propriedade de terceiros | 10% | (1.829) | - | - | - | (178) | (2.007) |
| Outros | 4% a 10% | (1.396) | - | - | - | (5) | (1.401) |
| Total de depreciação acumulada | | (31.430) | - | 967 | - | (3.906) | (34.369) |
| Imobilizado em andamento | | 2.205 | 8.742 | (22) | (3.532) | - | 7.393 |
| Total do imobilizado: | | 98.566 | 21.050 | (2.024) | - | (3.906) | 113.686 |

| Descrição | Controladora | | | | | | Saldo em 2022 |
|--|------------------------------|-----------------|--------------|----------------|---------------|----------------|------------------|
| | Taxa anual de depreciação | Saldo em | | | | Depreciação | |
| | | 2021 | Adições | Baixa | Transferência | | |
| Terrenos | | 44.955 | - | - | - | - | 44.955 |
| Edificações e instalações | | 47.261 | 15 | (115) | 4.182 | - | 51.343 |
| Equipamentos e acessórios | | 8.006 | 1.485 | (32) | - | - | 9.459 |
| Veículos | | 6.689 | 2.096 | (697) | 36 | - | 8.124 |
| Móveis e utensílios | | 10.907 | 982 | (2.677) | 2 | - | 9.214 |
| Bens e benfeitorias em propriedade de terceiros | | 3.189 | - | (2) | - | - | 3.187 |
| Outros | | 1.509 | - | - | - | - | 1.509 |
| Subtotal do imobilizado: | | 122.516 | 4.578 | (3.523) | 4.220 | - | 127.791 |
| Depreciação acumulada: | | | | | | | |
| Edificações e instalações | 2% a 4% | (13.896) | - | - | - | (855) | (14.751) |
| Equipamentos e acessórios | 5% a 33% | (5.063) | - | 22 | - | (566) | (5.607) |
| Veículos | 10% a 20% | (1.473) | - | 239 | (36) | (660) | (1.930) |
| Móveis e utensílios | 10% | (7.920) | - | 2.856 | - | (853) | (5.917) |
| Bens e benfeitorias em propriedade de terceiros | 10% | (1.643) | - | - | - | (186) | (1.829) |
| Outros | 4% a 10% | (1.179) | - | - | - | (217) | (1.396) |
| Total de depreciação acumulada | | (31.174) | - | 3.117 | (36) | (3.337) | (31.430) |
| Imobilizado em andamento | | 2.116 | 4.396 | (123) | (4.184) | - | 2.205 |
| Total do imobilizado: | | 93.458 | 8.974 | (529) | - | (3.337) | 98.566 |

CNPJ 33.228.024/0001-51

NIRE: 3330003135-9

Notas explicativas da administração às demonstrações financeiras individuais e consolidadas

Em 31 de dezembro de 2023 e 2022

(Em milhares de reais, exceto quando indicado de outra forma)

| Descrição | Consolidado | | | | | | |
|---|---------------------------|-----------------|---------------|----------------|---------------|----------------|-----------------|
| | Taxa anual de depreciação | Saldo em | | | | Depreciação | Saldo em |
| | | 2022 | Adições | Baixa | Transferência | 2023 | 2023 |
| Terrenos | | 204.392 | 221 | - | - | - | 204.613 |
| Edificações e instalações | | 67.289 | 1.282 | (6) | 3.798 | - | 72.363 |
| Equipamentos e acessórios | | 18.052 | 2.685 | (82) | - | - | 20.655 |
| Veículos | | 9.930 | 17.731 | (2.815) | - | - | 24.846 |
| Móveis e utensílios | | 9.561 | 1.973 | (80) | 12 | - | 11.466 |
| Pastagem | | 29.776 | 1.103 | - | 139 | - | 31.018 |
| Bens e benfeitorias em propriedade de terceiros | | 3.189 | - | - | - | - | 3.189 |
| Correção e preparo do solo | | 8.381 | - | - | 1.358 | - | 9.739 |
| Outros | | 8.854 | 437 | (110) | 2.177 | - | 11.358 |
| Subtotal do imobilizado: | | 359.424 | 25.432 | (3.093) | 7.484 | - | 389.247 |
| Depreciação acumulada: | | | | | | | |
| Edificações e instalações | 2% a 4% | (20.853) | - | - | - | (1.626) | (22.479) |
| Equipamentos e acessórios | 5% a 33% | (10.418) | - | 53 | - | (1.366) | (11.731) |
| Veículos | 10% a 20% | (3.037) | - | 867 | - | (1.417) | (3.587) |
| Móveis e utensílios | 10% | (6.223) | - | 64 | - | (791) | (6.950) |
| Pastagem | 5% | (13.105) | - | - | - | (2.067) | (15.172) |
| Bens e benfeitorias em propriedade de terceiros | 10% | (1.831) | - | - | - | (178) | (2.009) |
| Correção e preparo do solo | 20% | (4.036) | - | - | - | (1.390) | (5.426) |
| Outros | 4% a 10% | (3.485) | - | 104 | - | (632) | (4.013) |
| Total de depreciação acumulada | | (62.988) | - | 1.088 | - | (9.467) | (71.367) |
| Imobilizado em andamento | | 7.144 | 16.040 | (184) | (7.484) | - | 15.516 |
| Total do imobilizado: | | 303.580 | 41.472 | (2.189) | - | (9.467) | 333.396 |

| Descrição | Consolidado | | | | | | |
|---|---------------------------|-----------------|---------------|----------------|---------------|----------------|-----------------|
| | Taxa anual de depreciação | Saldo em | | | | Depreciação | Saldo em |
| | | 2021 | Adições | Baixa | Transferência | 2022 | 2022 |
| Terrenos | | 204.265 | 127 | - | - | - | 204.392 |
| Edificações e instalações | | 61.696 | 634 | (115) | 5.074 | - | 67.289 |
| Equipamentos e acessórios | | 17.081 | 2.176 | (1.205) | - | - | 18.052 |
| Veículos | | 8.495 | 2.096 | (697) | 36 | - | 9.930 |
| Móveis e utensílios | | 11.241 | 995 | (2.677) | 2 | - | 9.561 |
| Pastagem | | 24.074 | - | (1.307) | 7.009 | - | 29.776 |
| Bens e benfeitorias em propriedade de terceiros | | 3.191 | - | (2) | - | - | 3.189 |
| Correção e preparo do solo | | 6.271 | 28 | - | 2.082 | - | 8.381 |
| Outros | | 6.257 | 825 | - | 1.772 | - | 8.854 |
| Subtotal do imobilizado: | | 342.571 | 6.881 | (6.003) | 15.975 | - | 359.424 |
| Depreciação acumulada: | | | | | | | |
| Edificações e instalações | 2% a 4% | (19.839) | - | - | 365 | (1.379) | (20.853) |
| Equipamentos e acessórios | 5% a 33% | (10.220) | - | 960 | - | (1.158) | (10.418) |
| Veículos | 10% a 20% | (2.482) | - | 239 | (36) | (758) | (3.037) |
| Móveis e utensílios | 10% | (8.216) | - | 2.856 | - | (863) | (6.223) |
| Pastagem | 5% | (12.436) | - | 977 | - | (1.646) | (13.105) |
| Bens e benfeitorias em propriedade de terceiros | 10% | (1.645) | - | - | - | (186) | (1.831) |
| Correção e preparo do solo | 20% | (2.844) | - | - | - | (1.192) | (4.036) |
| Outros | 4% a 10% | (3.066) | - | - | 177 | (596) | (3.485) |
| Total de depreciação acumulada | | (60.748) | - | 5.032 | 506 | (7.778) | (62.988) |
| Imobilizado em andamento | | 12.122 | 11.626 | (123) | (16.481) | - | 7.144 |
| Total do imobilizado: | | 293.945 | 18.507 | (1.094) | - | (7.778) | 303.580 |

Imobilizado em Andamento

Na controladora as aquisições nas contas de obras em andamento referem-se principalmente ao projeto de energia solar das filiais do Rio de Janeiro, Minas Gerais, São Paulo e Pará. Além disso, estão sendo realizadas obras de adequação e melhorias nas instalações das oficinas visando melhoria no atendimento ao cliente, outras obras para atender normas estaduais do corpo de bombeiros na filial Equipo no Rio de Janeiro e drenagem pluvial na filial de Marituba no estado do Pará. No segmento agropecuário, estão

CNPJ 33.228.024/0001-51

NIRE: 3330003135-9

Notas explicativas da administração às demonstrações financeiras individuais e consolidadas

Em 31 de dezembro de 2023 e 2022

(Em milhares de reais, exceto quando indicado de outra forma)

sendo realizadas melhorias nas edificações da Itapura no Estado de Minas Gerais, a fim de obter a certificação do café, além de outros investimentos no plantio de novos pés de café visando a expansão da cultura para obter maiores ganhos com produtividade. Por fim, na controlada Fartura estamos realizando ainda reforma de 395,4 hectares de pastagens com previsão de conclusão para o 1º trimestre de 2024.

Com relação as obras finalizadas, realizamos a transferência das instalações de energia fotovoltaica nos estabelecimentos de Contagem, Juiz de Fora, Montes Claros, Rio de Janeiro e Barra Mansa pelo montante de R\$ 3.198, tornando essas filiais autossuficientes na questão energética. No segmento agro, as obras finalizadas referem-se ao terreiro de café utilizado para secagem de grãos no valor de R\$ 711, transferência do plantio 19/20 de café que entrou em plena produção no último trimestre de 2023 no valor de R\$ 1.413 e conclusão do preparo de solo da parceria agrícola contribuindo para a expansão da área agricultável da cultura de soja no valor de R\$ 1.358.

Contrato de Parceria celebrado – Controladora e Consolidado

A Companhia e suas controladas Fartura Agropecuária S.A e Agropecuária São Sebastião do Araguaia Ltda. (parceiras outorgantes), em 11 de fevereiro de 2020, conjuntamente, celebraram com a empresa Sierentz Agro Brasil Ltda. (parceira outorgada), Contrato de Parceria Rural, com base nos ditames da Lei nº 4.504, de 30 de novembro de 1964 e do Decreto nº 55.791, de 31 de março de 1965. No dia 01/01/2021 a Agropecuária São Sebastião do Araguaia Ltda foi incorporada pela Itapura Agropecuária Ltda alterando a razão social do contrato firmado no ano de 2020, mas mantendo todas as demais premissas da parceria.

Ainda que parceria rural seja um contrato agrário típico devidamente conceituado e regulamentado em legislação federal especial, conforme o Ofício/Circular/CVM/SNC/SEP/nº 01/2020, de 05 de fevereiro de 2020, seu enquadramento para efeito contábil deve seguir às normas do CPC Nº 06 (R2) - IFRS Nº 16. As principais premissas da parceria estão descritas a seguir:

As áreas que serão entregues pela WLM, estão contabilizadas no grupo de Propriedades para Investimentos, na controladora, conforme detalhado na nota explicativa 15.

O contrato prevê o cumprimento de algumas atividades operacionais e de investimentos pelos parceiros. A responsabilidade pela execução destas podem ser individuais ou partilhadas entre eles, de acordo com as características do contrato. Dessa forma, a Companhia adotou os seguintes entendimentos de contabilização:

Imobilizado em andamento: custos relacionados a serviços de reforma e construção de edificações e instalações necessárias ao parceiro para melhor adaptação e aplicação dos recursos no plantio da soja, adequação da infraestrutura com a construção de pontes e drenos, preparo e limpeza do solo. No ano de 2023 foi alocado o total de R\$ 24 (31 de dezembro de 2022 – R\$ 1.582).

CNPJ 33.228.024/0001-51

NIRE: 3330003135-9

Notas explicativas da administração às demonstrações financeiras individuais e consolidadas

Em 31 de dezembro de 2023 e 2022

(Em milhares de reais, exceto quando indicado de outra forma)

Obras concluídas: No ano de 2023 realizamos a transferência de obras finalizadas para as contas de edificações no montante de R\$ 121, para infraestrutura no montante de R\$ 8 e para correção e preparo de solo no valor de R\$ 1.358.

Outros ativos circulantes: serviços de manutenções de edificações, pontes e limpezas, serviços de desmanche de cercas, manutenções de estradas, depreciações e assistências diversas. Estes custos são alocados no ativo, como se fossem “custos em formação” e serão reconhecidos no resultado do exercício anualmente, quando o ciclo do contrato for encerrado. Em 31 de dezembro de 2023 não foram alocados valores (31 de dezembro de 2022 – R\$ 197).

Em maio de 2023, ao final do 3º ciclo da parceria agrícola, reconhecemos nas empresas Fartura Agropecuária SA e Itapura Agropecuária LTDA a receita proveniente da partilha da safra de soja correspondente a 04 sacas por 9.535,7 hectares de área agricultável real e mais 03 sacas por 320,3 hectares referente a uma área mais nova disponibilizada e apta para o plantio que, multiplicado pelo preço de soja praticado no mercado no valor de R\$ 133,07 R\$/saca, totalizou um montante de R\$ 5.204, demonstrado na Demonstração do Resultado do Exercício na linha de outras receitas operacionais. Em contrapartida, efetuamos o reconhecimento do valor de R\$ 1.686 referente aos custos do contrato que englobam principalmente a depreciação das áreas cedidas à Sierentz, manutenção de estradas e pontes em comum e remoção e reparo de cercas demonstrados na Demonstração do Resultado do Exercício na linha de outras despesas operacionais. Esse resultado contribuiu para liquidação dos saldos devedores do contrato de parceria no ano de 2023.

| DRE | 2023 | 2022 |
|---|--------------|--------------|
| Outras receitas operacionais | | |
| Receita com contrato de parceria agrícola | 5.204 | 4.487 |
| Outras despesas operacionais | | |
| Custo com contrato de parceria agrícola | (1.686) | (1.524) |
| Total | 3.518 | 2.963 |

Redução ao valor recuperável de ativos (*impairment*)

A Companhia e suas controladas avaliam periodicamente os bens do imobilizado com a finalidade de identificar evidências que levem a perdas de valores não recuperáveis desses ativos, ou ainda, quando eventos ou alterações significativas indicarem que o valor contábil pode não ser recuperável. Se identificável que o valor contábil do ativo excede o valor recuperável, esta perda é reconhecida no resultado do período.

Durante o exercício de 2023 a Companhia e suas controladas contrataram avaliadores independentes para avaliar o valor realizável das terras do segmento agropecuário. Esses avaliadores indicaram que o valor de realização das terras é superior aos saldos registrados na contabilidade no encerramento do exercício. Portanto, a Companhia concluiu que os

CNPJ 33.228.024/0001-51

NIRE: 3330003135-9

Notas explicativas da administração às demonstrações financeiras individuais e consolidadas

Em 31 de dezembro de 2023 e 2022

(Em milhares de reais, exceto quando indicado de outra forma)

montantes registrados no exercício de 2023 são realizáveis em conformidade com o CPC 01 e IAS 36.

Nos demais segmentos da Companhia e de suas controladas não foram identificados indicadores que pudessem reduzir o valor recuperável do seu ativo.

CNPJ 33.228.024/0001-51
 NIRE: 3330003135-9

Notas explicativas da administração às demonstrações financeiras individuais e consolidadas
 Em 31 de dezembro de 2023 e 2022
 (Em milhares de reais, exceto quando indicado de outra forma)

17. INTANGÍVEL

| Descrição | Controladora | | | | | |
|------------------------------------|---------------------------|--------------|----------|----------|------------|--------------|
| | Taxa anual de amortização | Saldo em | | | Saldo em | |
| | | 2022 | Adições | Baixa | | Amortização |
| Marcas e patentes | | 3 | - | - | - | 3 |
| Direito de uso de <i>Software</i> | | 474 | - | - | - | 474 |
| Fundo de comércio | | 8.920 | - | - | - | 8.920 |
| Subtotal do intangível: | | 9.397 | - | - | - | 9.397 |
| Amortização acumulada: | | | | | | |
| Direito de uso de <i>Software</i> | 10% a 20% | (287) | - | - | (9) | (296) |
| Total Amortização acumulada | | (287) | - | - | (9) | (296) |
| Total do intangível: | | 9.110 | - | - | (9) | 9.101 |

| Descrição | Controladora | | | | | |
|------------------------------------|---------------------------|--------------|------------|------------|-------------|--------------|
| | Taxa anual de amortização | Saldo em | | | Saldo em | |
| | | 2021 | Adições | Baixa | | Amortização |
| Marcas e patentes | | 3 | - | - | - | 3 |
| Direito de uso de <i>Software</i> | | 377 | 101 | (4) | - | 474 |
| Fundo de comércio | | 8.920 | - | - | - | 8.920 |
| Subtotal do intangível: | | 9.300 | 101 | (4) | - | 9.397 |
| Amortização acumulada: | | | | | | |
| Direito de uso de <i>Software</i> | 10% a 20% | (266) | - | - | (21) | (287) |
| Total Amortização acumulada | | (266) | - | - | (21) | (287) |
| Total do intangível: | | 9.034 | 101 | (4) | (21) | 9.110 |

| Descrição | Consolidado | | | | | |
|------------------------------------|---------------------------|--------------|----------|----------|------------|--------------|
| | Taxa anual de amortização | Saldo em | | | Saldo em | |
| | | 2022 | Adições | Baixa | | Amortização |
| Marcas e patentes | | 7 | - | - | - | 7 |
| Direito de uso de <i>Software</i> | | 483 | - | - | - | 483 |
| Fundo de comércio | | 8.920 | - | - | - | 8.920 |
| Subtotal do intangível: | | 9.410 | - | - | - | 9.410 |
| Amortização acumulada: | | | | | | |
| Direito de uso de <i>Software</i> | 10% a 20% | (297) | - | - | (9) | (306) |
| Total Amortização acumulada | | (297) | - | - | (9) | (306) |
| Total do intangível: | | 9.113 | - | - | (9) | 9.104 |

| Descrição | Consolidado | | | | | |
|------------------------------------|---------------------------|--------------|------------|------------|-------------|--------------|
| | Taxa anual de amortização | Saldo em | | | Saldo em | |
| | | 2021 | Adições | Baixa | | Amortização |
| Marcas e patentes | | 7 | - | - | - | 7 |
| Direito de uso de <i>Software</i> | | 386 | 101 | (4) | - | 483 |
| Fundo de comércio | | 8.920 | - | - | - | 8.920 |
| Subtotal do intangível: | | 9.313 | 101 | (4) | - | 9.410 |
| Amortização acumulada: | | | | | | |
| Direito de uso de <i>Software</i> | 10% a 20% | (275) | - | - | (22) | (297) |
| Total Amortização acumulada | | (275) | - | - | (22) | (297) |
| Total do intangível: | | 9.038 | 101 | (4) | (22) | 9.113 |

Desde 2006, através da controlada Itaipu Norte, a WLM vem explorando a concessão da marca Scania, nos Estados do Pará e Amapá. O fundo de comércio no valor de R\$ 8.920

CNPJ 33.228.024/0001-51

NIRE: 3330003135-9

Notas explicativas da administração às demonstrações financeiras individuais e consolidadas

Em 31 de dezembro de 2023 e 2022

(Em milhares de reais, exceto quando indicado de outra forma)

refere-se ao valor da “bandeira” adquirida pela WLM quando da aquisição dessa concessão, que não é amortizado em virtude de não possuir vida útil definida, mas submetido ao teste de *impairment* anual.

Redução ao valor recuperável de ativos (*impairment*)

A Companhia e suas controladas avaliam periodicamente os bens do intangível com a finalidade de identificar evidências que levem a perdas de valores não recuperáveis de seu ativo, ou ainda, quando eventos ou alterações significativas indicarem que o valor contábil pode não ser recuperável. Se identificável que o valor contábil do ativo excede ao valor recuperável, esta perda é reconhecida no resultado do período. A Companhia e suas controladas avaliaram os montantes registrados no exercício de 2023 e não identificou indicadores que pudessem reduzir o valor recuperável do seu ativo intangível.

18. CONTAS A PAGAR

| Descrição | Controladora | | Consolidado | |
|--|---------------|---------------|---------------|---------------|
| | 2023 | 2022 | 2023 | 2022 |
| Fornecedores e Prestadores de Serviços | 56.249 | 21.590 | 56.823 | 22.948 |
| Total | 56.249 | 21.590 | 56.823 | 22.948 |

O aumento identificado na conta de fornecedores corresponde principalmente a compra de estoques de veículos junto à Scania Latin América Ltda.

19. EMPRÉSTIMOS E FINANCIAMENTOS

As dívidas da Companhia e de suas controladas são compostas por recursos captados através de empréstimos bancários, denominadas em Real brasileiro (“R\$”), Dólar norte-americano (“US\$”) e Euro (€). As dívidas são inicialmente registradas a valor justo, que normalmente reflete o valor recebido, líquido dos custos de transação e dos eventuais pagamentos. Subsequentemente, as dívidas são reconhecidas pelo: (i) custo amortizado; ou (ii) valor justo por meio do resultado.

A Companhia contratou derivativos para proteger a exposição às variações dos fluxos de caixa das dívidas denominadas em moeda estrangeira da Companhia, consequentemente mitigando substancialmente o risco de exposição cambial.

CNPJ 33.228.024/0001-51

NIRE: 3330003135-9

Notas explicativas da administração às demonstrações financeiras individuais e consolidadas

Em 31 de dezembro de 2023 e 2022

(Em milhares de reais, exceto quando indicado de outra forma)

a) Saldos dos contratos por moeda e modalidade de taxa de juros

| Descrição | Indexador | Taxa média anual de juros (%) | Controladora | | Consolidado | |
|-------------------------------------|-----------|----------------------------------|----------------|---------------|----------------|---------------|
| | | | 2023 | 2022 | 2023 | 2022 |
| Real brasileiro (R\$) | Flutuante | CDI + 1,88% | 40.000 | 48.769 | 60.481 | 56.265 |
| Euro (€) | Pré | 5,42% a 5,51% | 80.000 | - | 80.000 | - |
| Empréstimos e financiamentos | | | 120.000 | 48.769 | 140.481 | 56.265 |
| Circulante | | | 120.000 | 48.769 | 127.376 | 49.783 |
| Não circulante | | | - | - | 13.105 | 6.482 |

A Companhia e suas controladas buscam estruturar sua dívida em consonância com o ciclo financeiro de seus negócios. Os empréstimos seguem o seguinte cronograma de pagamento:

| Descrição | Controladora | | | | |
|--------------|----------------|---------------|--------------|------------------|----------------|
| | Principal | Juros | Derivativos | Pagamentos | Total |
| 2024 | 361.499 | 18.259 | 8.798 | (266.544) | 122.012 |
| Total | 361.499 | 18.259 | 8.798 | (266.544) | 122.012 |

| Descrição | Consolidado | | | | |
|--------------|----------------|---------------|--------------|------------------|----------------|
| | Principal | Juros | Derivativos | Pagamentos | Total |
| 2024 | 368.351 | 19.462 | 8.798 | (266.544) | 130.067 |
| 2025 | 4.852 | 598 | - | - | 5.450 |
| 2026 | 4.852 | 291 | - | - | 5.143 |
| 2027 | 3.052 | 43 | - | - | 3.095 |
| 2028 | 799 | 3.821 | - | - | 4.620 |
| Total | 381.906 | 24.215 | 8.798 | (266.544) | 148.375 |

CNPJ 33.228.024/0001-51

NIRE: 3330003135-9

Notas explicativas da administração às demonstrações financeiras individuais e consolidadas

Em 31 de dezembro de 2023 e 2022

(Em milhares de reais, exceto quando indicado de outra forma)

b) Reconciliação da dívida com os fluxos de caixa e outras movimentações

| Descrição | Controladora | | Consolidado | |
|-------------------------------------|----------------|---------------|----------------|---------------|
| | 2023 | 2022 | 2023 | 2022 |
| Saldo no início do exercício | 48.769 | - | 56.265 | 6.082 |
| <u>Efeito no fluxo de caixa:</u> | | | | |
| Captações(*) | 405.904 | 48.769 | 420.290 | 56.246 |
| Amortização do principal | (334.673) | - | (336.129) | (6.236) |
| Pagamento de encargos da dívida | (10.679) | - | (11.820) | (892) |
| <u>Efeito não caixa:</u> | | | | |
| Encargos incorridos | 19.477 | - | 20.673 | 1.065 |
| Variação cambial | (8.798) | - | (8.798) | - |
| Saldo no final do exercício | 120.000 | 48.769 | 140.481 | 56.265 |

(*) No exercício de 2023, a Companhia e suas controladas captaram R\$ 420.290, sendo: (i) R\$ 300.204 através de empréstimos bancários em moeda estrangeira, contratando também os swaps cambiais. Parte desses swaps foram liquidados ao longo do ano de 2023 pelo montante de R\$ 227.102 (R\$ 143.459 liquidado em dólar americano e R\$ 83.643 em Euros); e (ii) R\$ 120.086 através de financiamentos com bancos nacionais.

Não há *covenants* atrelados aos empréstimos.

19.1 Instrumentos financeiros derivativos

A Companhia e suas controladas estão expostas a riscos decorrentes de suas operações, incluindo riscos relacionados às taxas cambiais. Como parte de sua estratégia de gestão de riscos a Companhia utiliza contratos de swaps com o objetivo de proteção econômica e financeira da volatilidade da variação da moeda. As considerações gerais da estratégia de gestão de risco estão expostas na nota explicativa nº 33.

a) Ativo (passivo) dos derivativos no balanço patrimonial

A Companhia contratou instrumentos derivativos designados para contabilidade de hedge – fluxo de caixa e uma parte foi liquidada ao longo do ano de 2023. O montante de R\$ 8.798, sendo R\$ 3.652 em Dólar norte-americano e R\$ 5.146 em Euro, foi integralmente contabilizado no resultado na companhia, no grupo de “Despesas Financeiras – Variação cambial”.

CNPJ 33.228.024/0001-51

NIRE: 3330003135-9

Notas explicativas da administração às demonstrações financeiras individuais e consolidadas

Em 31 de dezembro de 2023 e 2022

(Em milhares de reais, exceto quando indicado de outra forma)

20. DIVIDENDOS E JUROS SOBRE CAPITAL PRÓPRIO A PAGAR

Conforme estabelece o art. 202 da Lei nº 6.404/76 e o art. 38 do seu Estatuto Social, a Companhia provisionou, neste exercício, a título de dividendo mínimo obrigatório, o valor de R\$ 25.230, porém, ao longo do ano de 2023 foram distribuídos o montante de R\$ 24.000 (sendo o total de R\$ 20.400 líquido de imposto de renda retido na fonte) a título de juros sobre o capital próprio atribuídos aos dividendos mínimos obrigatórios, conforme detalhado na nota explicativa nº 24.

Adicionalmente, em 28 de abril de 2023 foi aprovada em Assembleia Geral Ordinária a distribuição do dividendo adicional ao obrigatório no valor de R\$ 9.408. Esse montante foi liquidado em junho/23 juntamente com o dividendo obrigatório pelo valor de R\$ 14.942.

O saldo da conta dividendos a pagar está assim representado:

| Descrição | Controladora e consolidado | |
|--|----------------------------|---------------|
| | 2023 | 2022 |
| Dividendo obrigatório sobre o resultado do exercício | 1.230 | 5.913 |
| Juros sobre o Capital Próprio | 7.922 | 9.091 |
| Dividendo a pagar de exercícios anteriores | 1.603 | 1.223 |
| Total | 10.755 | 16.227 |

Os dividendos a pagar de exercícios anteriores referem-se a dividendos não reclamados, a disposição dos acionistas.

21. OUTRAS OBRIGAÇÕES

| Descrição | Controladora | | Consolidado | |
|--|---------------|---------------|---------------|---------------|
| | 2023 | 2022 | 2023 | 2022 |
| Provisão para honorários de êxitos | 1.894 | 2.962 | 2.768 | 3.839 |
| Provisões para perdas de investimentos | 646 | 484 | 256 | 157 |
| Créditos de clientes | 10.186 | 7.534 | 10.186 | 7.534 |
| Contrato de Parceria | - | - | - | 3.843 |
| Outros | 6.374 | 3.942 | 6.449 | 3.682 |
| TOTAL | 19.100 | 14.922 | 19.659 | 19.055 |
| Circulante | 14.678 | 10.430 | 14.363 | 13.559 |
| Não circulante | 4.422 | 4.492 | 5.296 | 5.496 |

CNPJ 33.228.024/0001-51
 NIRE: 3330003135-9

Notas explicativas da administração às demonstrações financeiras individuais e consolidadas
 Em 31 de dezembro de 2023 e 2022
 (Em milhares de reais, exceto quando indicado de outra forma)

22. PROVISÕES PARA RISCOS TRABALHISTAS, CÍVEIS E FISCAIS

A Companhia e suas controladas são parte em diversos processos oriundos do curso normal dos seus negócios, para os quais foram constituídas provisões baseadas na estimativa de seus consultores jurídicos. As principais informações desses processos, estão assim representadas:

| Descrição | Controladora | | Consolidado | |
|--------------|--------------|------------|-------------|------------|
| | 2023 | 2022 | 2023 | 2022 |
| Trabalhistas | 14 | 166 | 14 | 166 |
| Cíveis | - | 102 | - | 102 |
| Total | 14 | 268 | 14 | 268 |

a) Natureza das contingências

A Companhia é parte envolvida em processos cíveis, trabalhistas e tributários, e está discutindo essas questões tanto na esfera administrativa como na judicial. As respectivas provisões para riscos foram constituídas considerando a estimativa feita pelos assessores jurídicos, para os processos cuja probabilidade de perda nos respectivos desfechos foi avaliada como provável. A Administração acredita que a resolução destas questões não produzirá efeito significativamente diferente do montante provisionado.

b) Perdas possíveis, não provisionadas no balanço

Os valores decorrentes de causas administrativas, ambientais, trabalhistas, cíveis e de execução fiscal, montante de R\$ 96.885 (2022 - R\$ 82.907), cuja avaliação dos assessores jurídicos aponta para uma probabilidade de perda possível, não foram registradas nestas demonstrações financeiras.

| Descrição | Controladora | | Consolidado | |
|--------------|---------------|---------------|---------------|---------------|
| | 2023 | 2022 | 2023 | 2022 |
| Tributárias | 36.449 | 25.176 | 58.574 | 46.890 |
| Trabalhistas | 1.558 | 514 | 1.977 | 514 |
| Cíveis | 17.723 | 16.194 | 17.837 | 16.308 |
| Ambientais | 181 | 181 | 18.497 | 19.195 |
| Total | 55.911 | 42.065 | 96.885 | 82.907 |

CNPJ 33.228.024/0001-51

NIRE: 3330003135-9

Notas explicativas da administração às demonstrações financeiras individuais e consolidadas

Em 31 de dezembro de 2023 e 2022

(Em milhares de reais, exceto quando indicado de outra forma)

Dentre as causas de maior relevância destacamos:

I - Tributárias:

Três processos administrativos instaurados pelo Estado de Minas Gerais contra a Superágua Empresas de Águas Minerais S.A. (descontinuada) para apuração de supostos débitos pelo não pagamento de compensações financeiras decorrentes da exploração de recursos minerais (águas minerais), com montantes estimados em R\$ 426, R\$ 512 e R\$ 2.801, perfazendo o total de R\$ 3.739.

Processo administrativo fiscal instaurado pelo Estado do Pará contra a Companhia (sucessora por incorporação da Itaipu Norte Comércio de Máquinas e Veículos Ltda.), de apuração de débitos de ICMS por deixar de estornar crédito do imposto em decorrência de entrada de mercadoria em seu estabelecimento, que resulta o valor total de R\$ 965.

Três ações de execução fiscal ajuizadas pelo Estado do Rio de Janeiro. Em uma ação, a Companhia sustenta a ilegalidade de auto de infração com relação a operações realizadas pela Superágua Distribuidora de Bebidas Ltda. (incorporada pela Companhia), de compras de mercadorias de produção do estabelecimento industrial da controlada Superágua Empresa de Águas Minerais S.A. (com operações descontinuadas), localizado em Caxambu-MG, que resultaram em perda de arrecadação de ICMS, segundo alega o Estado do Rio de Janeiro, no montante estimado de R\$ 13.453. Nas outras duas, a controlada Superágua Empresa de Águas Minerais S.A. (com operações descontinuadas) sustenta a ilegalidade de auto de infração pela não inclusão do frete na base de cálculo do ICMS-Substituição Tributária, no montante estimado de R\$ 18.385. Em ambos os casos as ações têm por origem operações comerciais de exploração de águas minerais (descontinuadas) que resultaram em autos de infração.

Quatro execuções fiscais ajuizadas pelo Estado do Pará contra a Itaipu Norte Comércio de Máquinas e Veículos (incorporada pela Companhia). Três delas por “deixar de estornar, em hipótese legalmente prevista, o crédito do imposto recebido em decorrência da entrada de mercadoria em seu estabelecimento”. As 4 execuções fiscais somadas perfazem o valor total de R\$17.952.

Dois processos administrativos no CARF (Conselho Administrativo de Recursos Fiscais), tendo como recorrente a Companhia, referente a compensações não homologadas – utilização de Saldo Negativo de Imposto Sobre a Renda das Pessoas Jurídicas – IRPJ, no valor total de R\$ 3.905. A redução do valor nos dois processos se deu em razão do Programa Litígio Zero.

II – Cíveis:

Ação de indenização de danos diretos e lucros cessantes ajuizada por Cliente contra a Scania Latin América Ltda. e a Companhia (sucessora por incorporação da Itaipu Máquinas e Veículos Ltda.), decorrente de supostos defeitos de fabricação em 5 (cinco) chassis de ônibus, no montante estimado na petição inicial de R\$ 1.604. Conforme sentença de 9 de março de 2018, o novo valor estimado passou a totalizar o montante R\$ 7.689, no que se refere a parte da Companhia na condenação.

Em 2020 foi ajuizada uma ação de indenização de danos materiais e morais e lucros cessantes por Cliente contra a Companhia (sucessora por incorporação da Itaipu Norte Máquinas e Veículos Ltda.), devido recusa de atendimento para serviços em equipamento não original da Scania, além de ter sido adquirido com fornecedor alternativo não autorizado pela Scania. O montante da ação totaliza R\$ 413.

Processo judicial em que o autor pretende indenização decorrente de seguro de vida por invalidez permanente, mantido com Seguradora. A Companhia era apenas a contratante do seguro. A seguradora foi denunciada à lide. Processo em fase de realização de perícia e o montante totaliza R\$1.250.

Ação rescisória de contrato de compra e venda cumulada com indenizatória por perdas e danos, lucros cessantes e danos morais, contra a Companhia (sucessora por incorporação da Equipo Máquinas e Veículos Ltda.) e Scania, por supostos problemas técnicos do veículo. Proferida sentença julgando parcialmente procedente o pedido para condenar a Scania e a Companhia solidariamente. Processo em fase recursal, aguardando julgamento das apelações interpostas pela Scania e a Companhia. O valor estimado da causa é de R\$ 2.191.

Processo cível em que se pleiteia indenização por danos materiais e morais cumulada com a devolução em dobro de valores cobrados indevidamente, movida em face de Companhia (sucessora por incorporação da Equipo Máquinas e Veículos Ltda.) e Scania. Alega a autora que o veículo apresentou problemas mecânicos. Na oportunidade, o processo está na fase pericial. O montante estimado é de R\$ 550.

Em 2022, Cliente distribuiu ação de reparação de danos materiais por lucros cessantes cumulada com danos morais, por suposto atraso e falha na prestação de serviços. em face da Seguradora e da Companhia (sucessora por incorporação da Equipo Máquinas e Veículos Ltda.), cujo montante estimado é de R\$ 2.981. Processo em fase probatória.

Ação de rescisão contratual cumulada com danos materiais, restituição dos valores pagos a título de entrada veículo e do implemento semirreboque-prancha, lucros cessantes, com pedido de tutela de urgência movida em face da Instituição Financeira e da Companhia (sucessora por incorporação da Itaipu Norte Máquinas e Veículos Ltda.), sob a alegação de não ter conseguido realizar o emplacamento do veículo adquirido em razão do mesmo ter sido "clonado". O montante estimado totaliza R\$ 887. Sentença de improcedência. Aguardando julgamento da apelação interposta pela parte autora.

Processo distribuído em face da Companhia (sucessora por incorporação da Itaipu Norte Máquinas e Veículos Ltda.) e da Scania, por suposto defeito no caminhão adquirido pela parte autora que, segundo a narrativa da inicial, não foi solucionado pela Companhia (sucessora por incorporação da Itaipu Norte Máquinas e Veículos Ltda.). A parte autora requer a restituição do valor pago pelo caminhão e indenização por lucros cessantes. Montante estimado de R\$ 589. Processo em fase pericial.

III - Ambientais:

Seis Ações Cíveis Públicas Ambientais, sendo 5 (cinco) movidas pelo Ministério Público Federal e uma pelo Ministério Público do Estado do Mato Grosso, em face da Itapura Agropecuária Ltda (sucessora por incorporação da Agropecuária São Sebastião do Araguaia Ltda - Fazenda São Sebastião) por suposto desmate ilegal no ano de 2016, identificado pelo PRODES por meio do projeto Amazônia Protege. Todas as ações têm por objeto a mesma área de terras denominada no local como “Gleba Pelissoli”, situada em parte da Fazenda São Sebastião de propriedade da controlada Agropecuária São Sebastião do Araguaia Ltda. As áreas apontadas nas ações cíveis públicas com desmate ilegal constituem objeto de uma ação de reintegração de posse, ajuizada pela Itapura Agropecuária Ltda (sucessora por incorporação da Agropecuária São Sebastião do Araguaia Ltda), contra invasores (esbulhadores) com sentença procedente determinando a reintegração de posse. Com relação a essas ações cíveis públicas (causas ambientais) a Companhia detém prova cabal de que o desmatamento ilegal apontado nas citadas ações foi perpetrado por invasores/esbulhadores. Considerando o atual andamento dos processos judiciais, entendemos que as provas materiais já apresentadas pela Companhia são incontestáveis no sentido de que a Companhia de fato não realizou ou concorreu de alguma forma para o desmate ilegal, sendo inegável que não tínhamos a posse direta da terra quando ocorreu o desmatamento. Por outro lado, também devemos atentar que eventual reforma da sentença que julgou procedente a ação de reintegração de posse da Companhia contra os invasores, esbulhadores e autores do desmatamento, é remota, até porque o Ministério Público do Estado do Mato Grosso manifestou-se favoravelmente à pretensão possessória da Companhia e do não provimento do recurso. Em 2021, com as evoluções dos processos, inobstante a robusta prova documental no sentido de que os desmatamentos foram realizados por posseiros, os assessores jurídicos internos e externos reavaliaram prognósticos de “remota perda” para “possível perda”, ante a posição do Ministério Público Federal de manter a teoria do risco integral para responsabilizar a Itapura Agropecuária Ltda. (sucessora por incorporação da Agropecuária São Sebastião do Araguaia Ltda. - Fazenda São Sebastião) juntamente com o Estado do Mato Grosso, sem levar em consideração o nexo de causalidade, ainda que tenha requerido a inclusão do Estado do Mato Grosso no polo passivo das ações. Ao contrário do Ministério Público Federal, mantivemos a tese de que a responsabilidade por dano ambiental não dispensa a demonstração do nexo causalidade entre a conduta e o desmatamento, sendo certo que há prova robusta de que Itapura Agropecuária Ltda. (sucessora por incorporação da Agropecuária São Sebastião do Araguaia Ltda. - Fazenda São Sebastião) em nada concorreu para o desmatamento, ora feito, exclusivamente, por invasores de terras e em razão da omissão do Estado do Mato Grosso no combate ao desmatamento na região. A questão jurídica da responsabilidade objetiva por dano ambiental ainda não está definitivamente pacificada na doutrina e jurisprudência pátria, o que, no momento, justifica do prognóstico de “possível perda”. Valor

CNPJ 33.228.024/0001-51

NIRE: 3330003135-9

Notas explicativas da administração às demonstrações financeiras individuais e consolidadas

Em 31 de dezembro de 2023 e 2022

(Em milhares de reais, exceto quando indicado de outra forma)

total das 6 (seis) Ações Cíveis Públicas envolvendo a Itapura Agropecuária Ltda. (sucessora por incorporação da Agropecuária São Sebastião do Araguaia Ltda. - Fazenda São Sebastião): R\$ 16.339.

Três autos de infração ambiental que totalizam o montante de R\$ 598, lavrados eletronicamente (autuação remota) contra a controlada Agropecuária São Sebastião do Araguaia Ltda (incorporada pela controlada Itapura Agropecuária Ltda.) por possível desmatamento de vegetação nativa em área rural de reserva legal. Nos três casos a Companhia já protocolou defesa administrativa. Trata-se desmatamento ilegal por posseiros na mesma área rural que deu origem às seis ações cíveis públicas acima citadas, sendo as defesas as administrativas lastreadas em laudo pericial judicial (prova emprestada) incontestável, constante dos autos da ação de reintegração de posse ajuizada pela controlada Agropecuária São Sebastião do Araguaia Ltda. (com sentença de reintegração procedente e fundamentada no respectivo laudo pericial) que tem, inclusive, a concordância do Ministério Público do Estado do Mato Grosso favorável à Companhia.

Processo administrativo instaurado pelo IBAMA/MT em face Itapura Agropecuária Ltda. (sucessora por incorporação da Agropecuária São Sebastião do Araguaia Ltda.), para apurar o desmatamento de corte raso após 22/07/2008, em 171,2000 hectares no imóvel rural denominado Fazenda São Sebastião II (Gleba Pelissoli). A Companhia apresentou defesa administrativa. O montante do processo totaliza R\$ 510.

Ação Civil Pública proposta pelo Ministério Público Federal em face da Companhia objetivando a indenização de dano ambiental por manter objetos oriundos da fauna silvestre, no montante de R\$378.284. Processo em fase de instrução. Cumpre frisar que a Ação Civil Pública é oriunda de um Inquérito Civil instaurado pelo Ministério Público Federal que, originalmente, havia avaliado o dano no montante de R\$ 1.077. Por essa razão, o valor da causa em 2022 foi reduzido.

IV - Reflexos das decisões do STF sobre coisa julgada em matéria tributária

Em decisão unânime por ocasião do julgamento dos recursos extraordinários, em 8 de fevereiro de 2023, o plenário do Supremo Tribunal Federal (STF) fixou a tese de que uma decisão final, mesmo transitada em julgado nas relações tributárias deixará de possuir eficácia caso: (i) verse sobre tributos recolhidos de forma continuada; e (ii) o próprio STF fixe entendimento posterior em sentido contrário, em sede de repercussão geral. Na prática, caso o contribuinte não recolha determinado tributo por possuir a seu favor decisão definitiva que considere determinado tributo inconstitucional, deverá voltar a recolher tal tributo, respeitada a irretroatividade e anterioridade, após decisão do mesmo STF em sentido contrário.

Os processos judiciais de natureza tributária da Companhia não estão lastreados em decisões tidas como “Coisa Julgada” de outros Tribunais (STJ, Justiça Federal ou Justiça Estadual), como também a Companhia não está usufruindo de qualquer benesse tributária com risco efetivo de novo julgamento de constitucionalidade no STF. Ademais, ainda que assim fosse, *as decisões proferidas em ação direta ou em sede de repercussão geral interrompem automaticamente os efeitos temporais das decisões transitadas em julgado nas

CNPJ 33.228.024/0001-51

NIRE: 3330003135-9

Notas explicativas da administração às demonstrações financeiras individuais e consolidadas

Em 31 de dezembro de 2023 e 2022

(Em milhares de reais, exceto quando indicado de outra forma)

referidas relações, respeitadas a irretroatividade, a anterioridade anual e a noventena ou a anterioridade nonagesimal, conforme a natureza do tributo” (*Recurso Extraordinário nº 949297).

Em regra, não há dúvida que as decisões proferidas em ação direta ou em sede de repercussão geral no Supremo Tribunal Federal são irretroativas e observarão os princípios da anterioridade previstos na legislação tributária.

A CVM alerta para revisão das provisões se existirem benesses tributárias sendo exercidas com base em coisa julgada de matéria tributária que podem efetivamente refletir risco efetivo de pagamento após o final do período contábil a que se referem as demonstrações financeiras.

A Administração da Companhia e de suas controladas avaliaram a decisão e não identificaram efeitos e possíveis impactos que, conseqüentemente, deveriam ser registrados e/ou relatados nas demonstrações financeiras individuais e consolidadas relativas ao exercício social findo em 31 de dezembro de 2023.

Uso de estimativas: a Companhia e suas controladas registram provisões, as quais envolvem julgamento por parte da Administração, para riscos fiscais, trabalhistas e cíveis que, como resultado de um acontecimento passado é provável que uma saída de recursos envolvendo benefícios econômicos seja necessária para liquidar a obrigação e uma estimativa razoável possa ser feita do montante dessa obrigação está sujeita a várias reivindicações legais, cíveis e processos trabalhistas, que advêm do curso normal das atividades de negócios. O julgamento da Companhia e suas controladas é baseado na opinião de seus consultores jurídicos. As provisões são revisadas e ajustadas para levar em conta alterações circunstanciais tais como prazo de prescrição aplicável, conclusões e inscrições fiscais ou exposições identificadas com base em novos assuntos ou decisões de tribunais. A Administração monitora a evolução dos riscos dos processos administrativos e judiciais, através de Assessoria Jurídica interna e de Assessores Jurídicos externos especializados.

23. PROVISÃO PARA IMPOSTO DE RENDA E CONTRIBUIÇÃO SOCIAL DIFERIDOS

Os valores do imposto de renda e da contribuição social diferidos passivos e ativos são provenientes de diferenças temporárias ocasionadas pela reserva de reavaliação e pelo reflexo dos ajustes patrimoniais decorrentes da adoção dos pronunciamentos contábeis. Os valores apresentados são revisados anualmente.

CNPJ 33.228.024/0001-51

NIRE: 3330003135-9

Notas explicativas da administração às demonstrações financeiras individuais e consolidadas

Em 31 de dezembro de 2023 e 2022

(Em milhares de reais, exceto quando indicado de outra forma)

| Descrição | Controladora | | Consolidado | |
|---------------------|---------------|---------------|---------------|---------------|
| | 2023 | 2022 | 2023 | 2022 |
| Imposto de renda | 7.601 | 7.848 | 30.559 | 32.275 |
| Contribuição social | 2.736 | 2.824 | 10.598 | 11.216 |
| Total | 10.337 | 10.672 | 41.157 | 43.491 |

| Descrição | Controladora | | Consolidado | |
|---|---------------|---------------|---------------|---------------|
| | 2023 | 2022 | 2023 | 2022 |
| Reavaliação de ativos | 31.073 | 31.279 | 107.212 | 107.988 |
| Custo atribuído a realizar | 6.163 | 6.163 | 51.305 | 51.305 |
| Ajuste líquido dos ativos biológicos | - | - | 2.732 | 13.423 |
| | 37.236 | 37.442 | 161.249 | 172.716 |
| Tributos diferidos passivos - 34% | 12.660 | 12.730 | 54.825 | 58.723 |
| IR e CSLL sobre diferenças temporárias ativas e constituição de | | | | |
| Prejuízo Fiscal e Base Negativa (*) | (2.323) | (2.058) | (13.668) | (15.232) |
| Saldo de tributos diferidos passivos líquido | 10.337 | 10.672 | 41.157 | 43.491 |

(*) Essa linha refere-se as diferenças temporárias ativas provenientes de provisões de riscos trabalhistas, fiscais e tributárias, honorários de êxito, bônus de empregados e outros. Além da base de cálculo de prejuízo fiscal e base negativa de CSLL reduzida ao limite permitido em lei.

24. PATRIMÔNIO LÍQUIDO

Em 31 de dezembro de 2022, o Capital Social é de R\$ 238.836, representando 36.414 mil ações nominativas, sendo 16.571 mil ações ordinárias e 19.843 mil ações preferenciais, sem valor nominal.

Em dezembro de 2023, efetuamos o aumento do Capital Social mediante a capitalização da reserva de incentivos fiscais no valor de R\$ 32.734, sem emissão de nova ações. Sendo assim, o capital social passou a ser de R\$ 271.570, representado por 36.414 mil ações nominativas, sendo 16.571 mil ações ordinárias e 19.843 mil ações preferenciais, sem valor nominal.

Capital social autorizado

Conforme deliberação da Assembleia Geral Extraordinária, realizada no dia 23 de junho de 2004, a Companhia poderá aumentar o capital social, independentemente de reforma estatutária, por deliberação do Conselho de Administração, que estabelecerá sobre as condições do respectivo aumento, até o valor correspondente a R\$ 300.000, através de emissão ou não de novas ações ordinárias ou preferenciais, respeitando o limite legal.

CNPJ 33.228.024/0001-51

NIRE: 3330003135-9

Notas explicativas da administração às demonstrações financeiras individuais e consolidadas

Em 31 de dezembro de 2023 e 2022

(Em milhares de reais, exceto quando indicado de outra forma)

Reservas

Segue-se a descrição da natureza e objetivos para cada reserva no patrimônio líquido.

Outros Resultados Abrangentes (Reserva de Reavaliação e Ajuste de Avaliação Patrimonial)

Consoante o artigo 4º da Instrução CVM nº 469, de 2 de maio de 2008, a Companhia optou pela manutenção dos saldos das contas de reserva de reavaliação, constituídas anteriormente à edição da Lei nº 11.638/07, em bens próprios de suas controladas.

Representa também a contrapartida dos ajustes patrimoniais líquidos efetuados no ativo imobilizado denominados “ajustes de avaliação patrimonial”.

A realização da reserva e do ajuste de avaliação patrimonial é calculada proporcionalmente à depreciação ou baixa dos bens reavaliados e contabilizada em contrapartida de lucros (prejuízos) acumulados

Reserva de lucros

Reserva legal

Representa os valores registrados, conforme definido no artigo 193 da Lei nº 6.404/76 e no Estatuto Social da Companhia.

Reserva de subvenção para investimentos

A legislação tributária define que os incentivos fiscais ou financeiros-fiscais do ICMS, concedidos pelos Estados e pelo Distrito Federal, se enquadram como subvenção para investimentos. Com base nisso, a Companhia validou que os incentivos fiscais instituídos por legislação estadual cumpriram os requisitos estabelecidos para remissão e reinstituição do benefício referente a redução da base de cálculo do ICMS nas operações de venda de veículos automotores novos no Estado do Pará e Rio de Janeiro.

Garantia para pagamento de dividendos e reserva de investimentos

Conforme determina o Estatuto Social da Companhia, nos artigos 36 e 37, até 70% do lucro líquido remanescente, após destinação da reserva legal, deverá ser destinado, em partes iguais, as reservas de garantia para pagamento de dividendo e reserva de investimentos, até o limite do seu capital social.

CNPJ 33.228.024/0001-51
 NIRE: 3330003135-9

Notas explicativas da administração às demonstrações financeiras individuais e consolidadas
 Em 31 de dezembro de 2023 e 2022
 (Em milhares de reais, exceto quando indicado de outra forma)

Base de cálculo do dividendo obrigatório

| | Controladora |
|--|---------------------|
| | 2023 |
| Base de cálculo do dividendo obrigatório | |
| Lucro líquido do exercício | 114.641 |
| Realização da mais valia de ativos | 879 |
| Lucro líquido do exercício ajustado | 115.520 |
| Constituição da reserva legal (5%) | 5.776 |
| Constituição de reserva de incentivos fiscais | 23.226 |
| Base de cálculo do dividendo obrigatório | 86.518 |
| Dividendos obrigatórios | 25.230 |
| <i>Dividendos obrigatórios (25%)</i> | <i>21.630</i> |
| <i>Adição do efeito de IRRF sobre JCP imputados ao dividendo obrigatório (15% de R\$ 24.000)</i> | <i>3.600</i> |
| Juros sobre o capital próprio atribuídos aos dividendos mínimos obrigatórios | (24.000) |
| Total de dividendos a distribuir | 1.230 |

| DIVIDENDOS PROPOSTOS - ESPÉCIE E CLASSE | Valor Bruto (Em Reais / Mil) | Valor Bruto por ação ON (Em Reais) | Valor Bruto por ação PN (Em Reais) |
|---|---------------------------------|--|--|
| Dividendos obrigatórios declarados | 25.230 | 0,65704 | 0,72274 |
| Saldo dos dividendos distribuídos | 1.230 | 0,03202 | 0,35220 |

Juros sobre o capital próprio

Conforme descrito no artigo 37 do Estatuto Social, a Companhia poderá pagar juros sobre o capital próprio, imputando-se o valor dos juros pagos ou creditados ao valor dos dividendos. Devendo ser pago no prazo máximo de 60 dias, a contar da deliberação de seu pagamento.

No ano de 2023 foram aprovados em ata de reunião do conselho de administração a distribuição de juros sobre o capital próprio no montante total líquido de R\$ 20.400 descontado do imposto de renda recolhido na fonte no valor de R\$ 3.600, totalizando R\$ 24.000.

25. RESULTADO POR SEGMENTO DE ATIVIDADE

Conforme descrito na nota explicativa nº 1, a WLM, por meio de suas controladas localizadas em vários estados do Brasil, atua na comercialização de produtos agrupados em atividades dos segmentos automotivo e agropecuário, que oferecem diversos produtos e serviços, com diferentes tecnologias e estratégias de *marketing*.

Para cada uma das unidades de negócios estratégicas, a Administração da Companhia e de suas controladas analisam mensalmente os relatórios internos das Diretorias Executivas. Outras operações incluem aluguel de propriedades para investimento para partes

CNPJ 33.228.024/0001-51
 NIRE: 3330003135-9

Notas explicativas da administração às demonstrações financeiras individuais e consolidadas
 Em 31 de dezembro de 2023 e 2022
 (Em milhares de reais, exceto quando indicado de outra forma)

relacionadas. Este segmento operacional não possui relevância que possa determinar a elaboração de reportes.

| Descrição | 2023 | | | | 2022 | | | | |
|--|----------------|---------------------|---------------------|-----------------------|----------------|----------------|---------------------|-----------------------|----------------|
| | Administração | Segmento automotivo | Segmento de locação | Segmento agropecuário | Total | Administração | Segmento automotivo | Segmento agropecuário | Total |
| Operações continuadas | | | | | | | | | |
| Receita operacional bruta | | | | | | | | | |
| Receita de bens | - | 2.551.765 | - | 12.533 | 2.564.298 | - | 2.105.436 | 25.940 | 2.131.376 |
| Receita de serviços | - | 90.356 | - | - | 90.356 | - | 75.744 | - | 75.744 |
| Total da receita operacional bruta | - | 2.642.121 | - | 12.533 | 2.654.654 | - | 2.181.180 | 25.940 | 2.207.120 |
| Deduções de receita bruta | - | (263.648) | - | (346) | (263.994) | - | (225.623) | (1.198) | (226.821) |
| Receita líquida de vendas e serviços | - | 2.378.473 | - | 12.187 | 2.390.660 | - | 1.955.557 | 24.742 | 1.980.299 |
| Ajuste líquido ao valor justo dos ativos biológicos | - | - | - | (10.923) | (10.923) | - | - | (5.786) | (5.786) |
| Custo dos produtos vendidos e dos serviços prestados | - | (2.077.728) | - | (8.842) | (2.086.570) | - | (1.688.996) | (22.200) | (1.711.196) |
| Lucro bruto | - | 300.745 | - | (7.578) | 293.167 | - | 266.561 | (3.244) | 263.317 |
| Despesas operacionais, líquidas de receitas | (3.209) | (139.715) | (231) | (11.899) | (155.054) | (15.685) | (108.304) | (11.637) | (135.626) |
| Resultado financeiro | (253) | (1.607) | (24) | (1.370) | (3.254) | 12.956 | 871 | (1.406) | 12.421 |
| Outras receitas/despesas | 90 | 20.802 | - | 927 | 21.819 | 299 | 21.037 | 3.959 | 25.295 |
| Lucro (prejuízo) antes do IR e da CSLL | (3.372) | 180.225 | (255) | (19.920) | 156.678 | (2.430) | 180.165 | (12.328) | 165.407 |
| Imposto de renda e contribuição social | - | (43.804) | - | 1.775 | (42.029) | - | (50.096) | 1.983 | (48.113) |
| Lucro (prejuízo) líquido do período | (3.372) | 136.421 | (255) | (18.145) | 114.649 | (2.430) | 130.069 | (10.345) | 117.294 |
| Operações descontinuadas | - | - | - | - | (62) | - | - | - | (20) |
| Total | (3.372) | 136.421 | (255) | (18.145) | 114.587 | (2.430) | 130.069 | (10.345) | 117.274 |

| Descrição | 2023 | | | | 2022 | | |
|--------------------------------------|---------------------|---------------------|-----------------------|------------------|---------------------|-----------------------|----------------|
| | Segmento automotivo | Segmento de locação | Segmento agropecuário | Total | Segmento automotivo | Segmento agropecuário | Total |
| Ativo total de segmentos reportáveis | 770.029 | 10.789 | 227.606 | 1.008.424 | 579.768 | 231.456 | 811.224 |
| Ativos descontinuados | - | - | - | 285 | - | - | 341 |
| Total do Ativo Consolidado | 770.029 | 10.789 | 227.606 | 1.008.709 | 579.768 | 231.456 | 811.565 |

A avaliação do desempenho da Companhia e de suas controladas é medida principalmente pelo resultado do segmento automotivo, seu principal negócio, a qual é feita com base no lucro do segmento antes do imposto de renda e da contribuição social, como incluído nos relatórios internos analisados pela Administração.

CNPJ 33.228.024/0001-51
 NIRE: 3330003135-9

Notas explicativas da administração às demonstrações financeiras individuais e consolidadas
 Em 31 de dezembro de 2023 e 2022
 (Em milhares de reais, exceto quando indicado de outra forma)

26. RECEITA DE VENDA DE BENS E/OU SERVIÇOS

| Descrição | Controladora | |
|--|------------------|------------------|
| | 2023 | 2022 |
| Receita de bens | 2.561.565 | 2.105.436 |
| Receita de serviços | 90.356 | 75.744 |
| Total da receita operacional bruta | 2.651.921 | 2.181.180 |
| Impostos faturados | (264.824) | (225.623) |
| Total das deduções da receita Bruta | (264.824) | (225.623) |
| Total | 2.387.097 | 1.955.557 |

| Descrição | Consolidado | |
|--|------------------|------------------|
| | 2023 | 2022 |
| Receita de bens | 2.564.298 | 2.131.376 |
| Receita de serviços | 90.356 | 75.744 |
| Total da receita operacional bruta | 2.654.654 | 2.207.120 |
| Impostos faturados | (263.994) | (226.821) |
| Total das deduções da receita Bruta | (263.994) | (226.821) |
| Total | 2.390.660 | 1.980.299 |

27. CUSTO DE VENDA DE BENS E/OU SERVIÇOS

| Descrição | Controladora | |
|---|------------------|------------------|
| | 2023 | 2022 |
| Veículos | 1.658.106 | 1.327.165 |
| Custo das peças vendidas e demais custos | 427.921 | 361.831 |
| Mão de Obra | 43.972 | 39.942 |
| Custos das peças vendidas e demais custos | 383.949 | 321.889 |
| Total | 2.086.027 | 1.688.996 |

| Descrição | Consolidado | |
|---|------------------|------------------|
| | 2023 | 2022 |
| Veículos | 1.649.807 | 1.327.165 |
| Custo das peças vendidas e demais custos | 427.921 | 361.831 |
| Mão de Obra | 43.972 | 39.942 |
| Custos das peças vendidas e demais custos | 383.949 | 321.889 |
| Pecuária | 5.509 | 20.167 |
| Café | 3.333 | 2.033 |
| Total | 2.086.570 | 1.711.196 |

CNPJ 33.228.024/0001-51
 NIRE: 3330003135-9

Notas explicativas da administração às demonstrações financeiras individuais e consolidadas
 Em 31 de dezembro de 2023 e 2022
 (Em milhares de reais, exceto quando indicado de outra forma)

28. DESPESAS GERAIS E ADMINISTRATIVAS

| Descrição | Controladora | | Consolidado | |
|---------------------------------------|----------------|----------------|----------------|----------------|
| | 2023 | 2022 | 2023 | 2022 |
| Honorários da Administração | 12.281 | 9.764 | 13.097 | 10.122 |
| Honorários do Conselho Fiscal | 253 | 210 | 253 | 210 |
| Salários e encargos | 72.135 | 64.326 | 75.177 | 67.831 |
| Serviços de terceiros | 11.476 | 10.186 | 14.051 | 12.291 |
| Manutenção predial e outros | 1.739 | 1.450 | 2.153 | 1.777 |
| Benefícios a empregados | 16.119 | 13.933 | 16.446 | 14.249 |
| Aluguéis e arrendamentos | 1.073 | 879 | 1.077 | 883 |
| Condução, viagens e estadas | 5.526 | 3.825 | 5.865 | 4.061 |
| Impostos, taxas e contribuições | 4.594 | 3.575 | 5.524 | 4.361 |
| Comunicações | 1.402 | 1.388 | 1.490 | 1.450 |
| Frota própria | 1.223 | 1.295 | 1.478 | 1.640 |
| Manutenção de máquinas e equipamentos | 1.876 | 1.247 | 1.997 | 1.340 |
| Despesas com seguros | 748 | 444 | 772 | 461 |
| Anúncios e publicações | 112 | 103 | 151 | 160 |
| Propaganda, promoção e representação | 1.626 | 1.549 | 1.626 | 1.549 |
| Manutenção de <i>softwares</i> | 3.356 | 2.965 | 3.375 | 2.977 |
| Depreciação e amortização | 3.852 | 3.065 | 4.813 | 3.981 |
| Créditos de liquidação duvidosa | (557) | 644 | (557) | 644 |
| Outros | 4.119 | 3.141 | 6.266 | 5.639 |
| Total | 142.953 | 123.989 | 155.054 | 135.626 |

29. RESULTADO FINANCEIRO

| Descrição | Controladora | | Consolidado | |
|--------------------------------------|-----------------|----------------|-----------------|----------------|
| | 2023 | 2022 | 2023 | 2022 |
| Receitas Financeiras | | | | |
| Aplicações financeiras | 9.040 | 13.855 | 9.103 | 14.217 |
| Atualização monetária | 210 | 92 | 236 | 119 |
| Variação cambial | 8.798 | - | 8.798 | - |
| Juros recebidos | 264 | 1.831 | 264 | 1.831 |
| Outras receitas financeiras | 9 | 34 | 30 | 38 |
| Subtotal | 18.321 | 15.812 | 18.431 | 16.205 |
| Despesas Financeiras | | | | |
| Juros | (10.581) | (349) | (11.859) | (2.050) |
| Variação cambial | (8.798) | - | (8.798) | - |
| IOF | (105) | (919) | (105) | (919) |
| Despesas bancárias | (168) | (116) | (175) | (124) |
| Outras despesas financeiras | (529) | (601) | (748) | (691) |
| Subtotal | (20.181) | (1.985) | (21.685) | (3.784) |
| TOTAL DO RESULTADO FINANCEIRO | (1.860) | 13.827 | (3.254) | 12.421 |

CNPJ 33.228.024/0001-51

NIRE: 3330003135-9

Notas explicativas da administração às demonstrações financeiras individuais e consolidadas

Em 31 de dezembro de 2023 e 2022

(Em milhares de reais, exceto quando indicado de outra forma)

30. RECONCILIAÇÃO DO IMPOSTO DE RENDA E DA CONTRIBUIÇÃO SOCIAL

O imposto de renda e a contribuição social foram calculados de acordo com as respectivas bases abaixo apresentadas:

| Descrição | Controladora | | Consolidado | |
|---|-----------------|-----------------|-----------------|-----------------|
| | 2023 | 2022 | 2023 | 2022 |
| Lucro antes da Contribuição Social e do Imposto de Renda | 158.507 | 167.414 | 156.678 | 165.407 |
| Alíquota fiscal combinada da Contribuição Social e do Imposto de Renda | 34% | 34% | 34% | 34% |
| Encargos da Contribuição Social e do Imposto de Renda às alíquotas combinadas | (53.892) | (56.921) | (53.271) | (56.238) |
| Ajustes | | | | |
| Equivalência Patrimonial | (6.296) | (3.469) | 43 | 40 |
| Juros sobre capital próprio | 8.160 | 7.344 | 8.160 | 7.344 |
| Subvenção para investimento (ver nota 24) | 7.897 | 5.067 | 7.897 | 5.067 |
| Outros | 327 | (2.118) | (4.858) | (4.326) |
| Total | (43.804) | (50.096) | (42.029) | (48.113) |
| Tributos no resultado | | | | |
| Corrente | (44.139) | (50.603) | (44.139) | (50.607) |
| Diferido | 335 | 507 | 2.110 | 2.494 |
| | (43.804) | (50.096) | (42.029) | (48.113) |

31. RESULTADO LÍQUIDO POR AÇÃO

O cálculo do resultado básico por ação é feito através da divisão do lucro líquido do exercício atribuível aos detentores de ações ordinárias nominativas e preferenciais nominativas da Companhia, pela quantidade média ponderada de ações ordinárias e preferenciais disponíveis durante o exercício.

Durante os dois últimos exercícios, não houve alteração no total em circulação das ações ordinárias e preferenciais da Companhia. Por isso, o cálculo do resultado básico por ação está apresentado considerando o total de ações da Companhia em circulação no final de cada exercício.

No caso da WLM, o resultado diluído por ação é igual ao lucro básico por ação, pois a Companhia não possui instrumentos patrimoniais ou contratos capazes de resultar em emissão de ações. O quadro abaixo, apresentado em R\$, demonstra o cálculo do lucro por ação com base no lucro líquido apurado em 31 de dezembro de 2023 e 2022:

CNPJ 33.228.024/0001-51

NIRE: 3330003135-9

Notas explicativas da administração às demonstrações financeiras individuais e consolidadas

Em 31 de dezembro de 2023 e 2022

(Em milhares de reais, exceto quando indicado de outra forma)

| Lucro básico por ação | Controladora e consolidado | | | | | |
|--|----------------------------|---------------------------|----------------|------------------------|---------------------------|----------------|
| | 2023 | | | 2022 | | |
| | Ordinárias Nominativas | Preferenciais Nominativas | Total | Ordinárias Nominativas | Preferenciais Nominativas | Total |
| Ações em circulação - Unidades | 16.571.220 | 19.843.450 | 36.414.670 | 16.571.220 | 19.843.450 | 36.414.670 |
| Total de ações em circulação - Unidades | 16.571.220 | 19.843.450 | 36.414.670 | 16.571.220 | 19.843.450 | 36.414.670 |
| Operações continuadas | | | | | | |
| Lucro líquido atribuível a cada classe de ações (R\$) | 49.500.681,25 | 65.202.847,03 | 114.703.528,28 | 50.629.155,27 | 66.689.285,53 | 117.318.440,80 |
| Lucro líquido básico e diluído por ação ON e PN (R\$) | 2,99 | 3,28 | - | 3,06 | 3,36 | - |
| Operações descontinuadas | | | | | | |
| Prejuízo líquido atribuível a cada classe de ações (R\$) | (28.382,72) | (33.987,30) | (62.370,02) | (9.327,56) | (11.169,42) | (20.496,98) |
| Prejuízo líquido básico e diluído por ação ON e PN (R\$) | (0,01) | (0,01) | - | (0,01) | (0,01) | - |

32. COMPROMISSOS

A Companhia, através de suas controladas Fartura e Itapura, tem contratos de venda para entrega futura de café com alguns clientes, conforme demonstrado a seguir:

| Produto | Data da entrega | Volume (sacas) | Contratos | Preço Contrato (1) | Preço Mercado em 31/12/2023 (2) | Ganho (perda) unitária (1 - 2) | Ganho (perda) total (1 - 2) |
|--------------------|------------------|----------------|-----------|--------------------|---------------------------------|--------------------------------|-----------------------------|
| Safra 23/24 | | | | | | | |
| Café | Setembro de 2024 | 4.000 | 4 | 975,83 | 940,68 | 35,14 | 141 |
| | | | | | | | 141 |

33. GERENCIAMENTO DE RISCOS E INSTRUMENTOS FINANCEIROS

a) Gerenciamento de riscos

Os valores justos de caixa e equivalentes de caixa, de contas a receber de clientes e de contas a pagar a fornecedores são equivalentes aos seus valores contábeis pois são registrados a valores praticados no mercado no momento inicial e testados ao valor recuperável. Os valores justos de outros ativos e passivos de longo prazo não diferem significativamente de seus valores contábeis.

Risco de preço

No que tange as atividades do segmento agropecuário, embora a receita represente uma parte pequena do faturamento da Companhia e de suas controladas, existe um potencial risco de variação de preço nas commodities agrícolas influenciadas por condições de mercado, as quais muitas vezes independem da gestão direta da Administração. Na medida

CNPJ 33.228.024/0001-51

NIRE: 3330003135-9

Notas explicativas da administração às demonstrações financeiras individuais e consolidadas

Em 31 de dezembro de 2023 e 2022

(Em milhares de reais, exceto quando indicado de outra forma)

em que haja uma perspectiva de crescimento na atuação neste segmento, a Administração avaliará outras estratégias com vista a obter maior proteção contra a variação dos preços das commodities.

Risco de crédito

A Companhia e suas controladas estão sujeitas ao risco de crédito, relacionado as contrapartes de suas aplicações e às contas a receber de clientes. A política financeira da Companhia mitiga seu risco associado as suas aplicações financeiras, alocando-as em investimentos em instituições financeiras aprovadas pela Administração da Companhia.

As operações de vendas das controladas que atuam no segmento agropecuário é concentrada em poucos clientes. Embora possa existir um risco por conta da concentração, parcela substancial das vendas é realizada para clientes com perfil de crédito aprovados pela Companhia. Por sua vez, no segmento automotivo, há uma grande diversificação de clientes. O risco de crédito é administrado por normas internas específicas de análise e aprovação do crédito de clientes, estabelecendo limites de exposição por cliente e garantias acessórias necessárias. Historicamente, a Companhia e suas controladas não registram perdas significativas nas contas a receber de clientes.

O valor contábil dos instrumentos financeiros ativos representa a exposição máxima do crédito. A exposição máxima do crédito na data das demonstrações financeiras é a seguinte:

| Descrição | Controladora | | Consolidado | |
|-------------------------------|----------------|----------------|----------------|----------------|
| | 2023 | 2022 | 2023 | 2022 |
| Caixa e equivalentes de caixa | 41.342 | 21.104 | 42.069 | 22.775 |
| Aplicações financeiras | 14.869 | 7.565 | 15.854 | 7.565 |
| Contas a receber de clientes | 254.872 | 110.844 | 255.002 | 110.844 |
| Total | 311.083 | 139.513 | 312.925 | 141.184 |

Risco de liquidez

É o risco de a empresa encontrar dificuldades em cumprir as obrigações associadas com seus passivos financeiros. Um dos grandes objetivos da Administração é a preservação de caixa da Companhia e de suas controladas. Existe um monitoramento constante da previsão dos fluxos de caixa presentes e futuros de forma a assegurar a saúde financeira e atender às necessidades operacionais.

Com relação a aplicação de seus recursos em ativos financeiros, o critério de liquidez é uma das regras observadas pela Administração.

A Companhia acompanha o risco de escassez de recursos, administrando seu capital através de planejamento e monitoramento de seus recursos financeiros disponíveis, para o devido cumprimento de suas obrigações.

CNPJ 33.228.024/0001-51

NIRE: 3330003135-9

Notas explicativas da administração às demonstrações financeiras individuais e consolidadas

Em 31 de dezembro de 2023 e 2022

(Em milhares de reais, exceto quando indicado de outra forma)

| Consolidado | Valor contábil | Fluxo de caixa contratual | | | | | |
|------------------------------|----------------|---------------------------|---------------|---------------|---------------|---------------|-------|
| | | Até 1 ano | de 1 a 2 anos | de 2 a 3 anos | de 3 a 4 anos | de 4 a 5 anos | |
| Contas a pagar | 56.823 | 56.823 | 56.823 | - | - | - | - |
| Empréstimos e financiamentos | 140.481 | 148.375 | 130.067 | 5.450 | 5.136 | 3.096 | 4.626 |

b) Instrumentos financeiros

Os instrumentos financeiros da Companhia e de suas controladas são saldos provenientes de transações comuns como as contas a receber, fornecedores, empréstimos e aplicações financeiras mantidas pela Companhia, todos a custo amortizado. Todos estão registrados pelos seus valores nominais acrescidos, quando aplicável, de encargos e taxas de juros contratuais, cuja apropriação das despesas e receitas é reconhecida ao resultado.

c) Análise de sensibilidade

De acordo com o CPC 40, a Companhia e suas controladas realizam análise de sensibilidade dos principais riscos aos quais os instrumentos financeiros estão expostos, como segue:

| Descrição | Exposição | | Impacto | Cenário I | Cenário II | Cenário III |
|--|-----------|---------------|-----------|-------------|------------|-------------|
| | 2023 | Risco | | Provável ** | Possível | Remoto |
| Consolidado | | | | | | |
| Aplicações Financeiras (equivalentes de caixa e títulos e valores mobiliários) | 57.887 | Baixa do CDI* | Resultado | 7.548 | 5.661 | 3.774 |

*As aplicações financeiras estão concentradas em fundos de investimento. Os fundos são classificados como renda fixa e referenciados DI, os quais investem preponderantemente em ativos pós-fixados ao CDI e apresentam liquidez diária para resgate.

** Considera o CDI de 31/12/2023, 13,04% ao ano, cotação das estimativas apresentadas pela recente pesquisa do Bacen.

Risco de juros

Embora a Companhia e suas controladas não mantenham exposições a dívidas financeiras com juros pós fixados e/ou a instrumentos de hedge/derivativos no mercado, a Administração entende que existe uma exposição ao risco de taxa de juros, principalmente pelo fato de que grande parte das compras de veículos ocorre na forma de financiamentos por parte dos clientes. Se taxas de juros ficam mais altas, o custo do financiamento encarece e, conseqüentemente, a demanda por aquisições de novos veículos tende a ser menor. A Companhia não possui risco de juros passivos, tendo em vista que os juros são pré-fixados.

Risco de câmbio

A Companhia captou recursos em moeda estrangeira com o objetivo de financiar estoque de veículos. O risco de câmbio destas operações é mitigado pela contratação de swap cambial de forma a anular os efeitos de variação da moeda estrangeira em reais, fixando um passivo em reais com custo financeiro indexado ao CDI. Eventuais alterações no câmbio podem afetar as condições no mercado em que a Companhia atua, principalmente no que tange a

CNPJ 33.228.024/0001-51

NIRE: 3330003135-9

Notas explicativas da administração às demonstrações financeiras individuais e consolidadas

Em 31 de dezembro de 2023 e 2022

(Em milhares de reais, exceto quando indicado de outra forma)

formação dos custos de produtos para venda, podendo, assim, influenciar no desempenho operacional e financeiro.

Gestão do capital

O objetivo principal da administração de capital da Companhia e suas controladas é assegurar que este mantenha uma classificação de crédito forte e uma razão de capital capaz de apoiar os negócios e maximizar o valor do acionista. A Companhia administra a estrutura do capital e a ajusta considerando as mudanças nas condições econômicas.

Abaixo apresentamos a dívida líquida:

| Descrição | Indexador | Taxa média anual de juros (%) | Controladora | | Consolidado | |
|-------------------------------------|-----------|----------------------------------|----------------|---------------|----------------|---------------|
| | | | 2023 | 2022 | 2023 | 2022 |
| Real brasileiro (R\$) | Flutuante | CDI + 1,88% | 40.000 | 48.769 | 60.481 | 56.265 |
| Euro (€) | Pré | 5,42% a 5,51% | 80.000 | - | 80.000 | - |
| Empréstimos e financiamentos | | | 120.000 | 48.769 | 140.481 | 56.265 |
| (-) Caixa e equivalentes de caixa | | | (41.342) | (21.104) | (42.069) | (22.775) |
| Dívida líquida | | | 78.658 | 27.665 | 98.412 | 33.490 |

34. COBERTURA DE SEGUROS

A WLM e empresas controladas possuem seguros com coberturas básicas e adicionais para veículos, instalações, equipamentos, produtos e responsabilidade civil, cuja importância segurada em 31 de dezembro de 2023 totaliza, aproximadamente, R\$ 238.416 (R\$ 186.621 – 2022).

Não é parte do escopo do auditor independente a avaliação da adequação das coberturas de seguros contratados pela Administração da Companhia e de suas controladas.

CNPJ 33.228.024/0001-51

NIRE: 3330003135-9

Notas explicativas da administração às demonstrações financeiras individuais e consolidadas

Em 31 de dezembro de 2023 e 2022

(Em milhares de reais, exceto quando indicado de outra forma)

| Ramo | Tipo de cobertura | Consolidado Valor segurado |
|--|--|-------------------------------|
| Compreensivo empresarial (Multiriscos) | Incêndio, queda de raio e explosão; danos elétricos - riscos comerciais; responsabilidade civil operações; responsabilidade civil empregador; roubo ou furto qualificado de bens; roubo ou furto de valores em trânsito; roubo ou furto de valores no interior do estabelecimento; vendaval até fumaça; danos morais decorrentes de Responsabilidade Civil empregador; danos morais decorrentes de Responsabilidade Civil operações. | R\$ 50.286 |
| RC Administradores e Diretores (D&O) | Atos de gestão dos administradores e danos ambientais | R\$ 60.000 |
| Garantia judicial | Débitos de execução fiscal, ações cautelares, mandado de segurança, ações ordinários e etc. | R\$ 53.125 |
| Contrato de fornecimento com prestação de serviços | Ações de correção para o atendimento das finalidades de uso, funcionamento e/ou operação dos caminhões 6x4 com capacidade entre 30 e 35 toneladas de carga líquida transportada, para transporte de minério, implementados com caçambas tipo meia-cana com capacidade volumétrica de até 18m3 e dos caminhões 8x4 com capacidade entre 40 e 45 toneladas de carga líquida transportada, para transporte de minério, implementados com caçambas tipo meia-cana com capacidade volumétrica de até 22m. | |
| Obras de arte | Perdas e danos materiais decorrentes de qualquer causa externa, exceto as perdas, danos e consequências decorrentes de vício intrínseco ou defeito latente, atos de autoridades públicas, atos de sabotagem, hostilidade ou de guerra declarada, atos terroristas, danos causados por arma química ou biológica, etc. | |
| Máquinas e benfeitorias agrícolas | Roubo, furto qualificado total, eventos da natureza tais como enchente, vendaval, granizo, terremoto, inundação, alagamento, operação em proximidade a água, traslado entre os locais de guarda e operação quando transportados por meio de transporte adequado e próprio do segurado. | R\$ 5.643 |
| Automóvel / RCF / APP | Incêndio, roubo, colisão, responsabilidade civil facultativa e acidentes pessoais de passageiros. | R\$ 69.362 |
| | | R\$ 238.416 |

CNPJ 33.228.024/0001-51

NIRE: 3330003135-9

Notas explicativas da administração às demonstrações financeiras individuais e consolidadas

Em 31 de dezembro de 2023 e 2022

(Em milhares de reais, exceto quando indicado de outra forma)

35. INFORMAÇÕES ADICIONAIS AOS FLUXOS DE CAIXA

Em 2023 e 2022, as movimentações patrimoniais que não afetaram os fluxos de caixa da controladora e do consolidado da Companhia, são como seguem:

| Descrição | Controladora | |
|--|---------------|---------------|
| | 2023 | 2022 |
| Prescrição de dividendos | - | 176 |
| Conversão do saldo de mútuo em controladas em AFAC | 8.324 | 7.966 |
| Distribuição de dividendos compensado com saldo de mútuo | 244 | - |
| Aumento de capital com utilização de Reserva de Lucros | 32.734 | - |
| Juros sobre o capital próprio | 7.922 | 9.091 |
| Total | 49.224 | 17.233 |

| Descrição | Consolidado | |
|--|---------------|---------------|
| | 2023 | 2022 |
| Prescrição de dividendos | - | 176 |
| Distribuição de dividendos compensado com saldo de mútuo | 244 | - |
| Aumento de capital com utilização de Reserva de Lucros | 32.734 | - |
| Juros sobre capital próprio propostos e a pagar | 7.922 | 9.091 |
| Reconhecimento do valor a pagar a parceira outorgada decorrente de contrato de parceria com contrapartida ao imobilizado | 24 | 1.582 |
| Total | 40.924 | 10.849 |

CNPJ 33.228.024/0001-51

NIRE: 3330003135-9

Notas explicativas da administração às demonstrações financeiras individuais e consolidadas

Em 31 de dezembro de 2023 e 2022

(Em milhares de reais, exceto quando indicado de outra forma)

36. EVENTOS SUBSEQUENTES

No primeiro trimestre de 2024 foram liquidados dois empréstimos em moeda estrangeira protegidos por Swap cambial pelo montante de R\$ 80.748, sendo R\$ 80.000 de principal da dívida e o restante no valor de R\$ 748 corresponde aos juros pagos.

* * *

WLM PARTICIPAÇÕES E COMÉRCIO DE MÁQUINAS E VEÍCULOS S.A.
A DIRETORIA

FERNANDO MAURÍCIO ARAÚJO GUIMARÃES
Diretor-Presidente

LEANDRO CARDOSO MASSA
Diretor

NARGILLA NAIRA RODRIGUES DA COSTA
Contadora CRC/RJ 111.602/O-0

CNPJ 33.228.024/0001-51

NIRE: 3330003135-9

Notas explicativas da administração às demonstrações financeiras individuais e consolidadas

Em 31 de dezembro de 2023 e 2022

(Em milhares de reais, exceto quando indicado de outra forma)

DECLARAÇÃO DA DIRETORIA

Para os fins do disposto no § 1º, incisos V e VI, do artigo 27, da Resolução CVM 080/2022, de 29/03/2022, os Diretores da **WLM Participações e Comércio de Máquinas e Veículos S.A.** abaixo assinados, no desempenho de suas funções legais e estatutárias, após exame das Demonstrações Financeiras, individuais e consolidadas, referentes ao exercício findo em 31 de dezembro de 2023, bem como do relatório de revisão dos Auditores Independentes **GRANT THORNTON AUDITORES INDEPENDENTES**, datado de 21 de março de 2024, declaram que:

(i) reviram, discutiram e aprovam as Demonstrações Financeiras individuais e consolidadas referentes ao exercício findo em 31 de dezembro de 2023, e,

(ii) reviram, discutiram e concordam com as opiniões expressas no relatório dos auditores independentes **GRANT THORNTON AUDITORES INDEPENDENTES**, datado de 21 de março de 2024, sobre as Demonstrações Financeiras, individuais e consolidadas, relativas ao exercício findo em 31 de dezembro de 2023.

Rio de Janeiro, 21 de março de 2024.

FERNANDO MAURÍCIO ARAÚJO GUIMARÃES
Diretor-Presidente

LEANDRO CARDOSO MASSA
Diretor de Relações com Investidores

CNPJ 33.228.024/0001-51

NIRE: 3330003135-9

Notas explicativas da administração às demonstrações financeiras individuais e consolidadas

Em 31 de dezembro de 2023 e 2022

(Em milhares de reais, exceto quando indicado de outra forma)

MANIFESTAÇÃO DO CONSELHO DE ADMINISTRAÇÃO

Os membros do Conselho de Administração da **WLM Participações e Comércio de Máquinas e Veículos S.A.** abaixo assinados, presentes em sua maioria, no exercício de suas atribuições e responsabilidades legais, conforme previsto no artigo 142, V, da Lei das Sociedades por Ações, em reunião realizada nesta data, analisaram e opinaram favoravelmente pela aprovação das demonstrações financeiras, individuais e consolidadas da Companhia, que compreendem o relatório da administração, balanço patrimonial do exercício social findo em 31 de dezembro de 2023 e as respectivas demonstrações do resultado, do resultado abrangente, das mutações do patrimônio líquido e dos fluxos de caixa, bem como as correspondentes notas explicativas, incluindo o resumo das principais políticas contábeis, acompanhadas do relatório dos auditores independentes GRANT THORNTON AUDITORES INDEPENDENTES, datado de 21 de março de 2024, julgando-os em condições de sua aprovação por parte dos Senhores Acionistas.

Rio de Janeiro, 21 de março de 2024.

DON DAVID LEMOS DE MORAES MAGALHÃES LEITE JAYANETTI
Conselheiro Presidente

FELIPE LEMOS DE MORAES
Conselheiro Vice-Presidente

CELSO HIROO IENAGA
Conselheiro

FERNANDO MAGALHÃES PORTELLA
Conselheiro

EUGÊNIO RICARDO ARAÚJO COSTA
Conselheiro

CNPJ 33.228.024/0001-51

NIRE: 3330003135-9

Notas explicativas da administração às demonstrações financeiras individuais e consolidadas

Em 31 de dezembro de 2023 e 2022

(Em milhares de reais, exceto quando indicado de outra forma)

PARECER DO CONSELHO FISCAL

Os membros do Conselho Fiscal da **WLM Participações e Comércio de Máquinas e Veículos S.A.**, no exercício de suas atribuições e responsabilidades legais, conforme previsto no artigo 163, da Lei das Sociedades por Ações, e art. 27, III, da Resolução CVM080/2022, de 29/03/2022, em reunião do Conselho Fiscal desta data, analisaram e opinaram favoravelmente pela aprovação (i) das Demonstrações Financeiras tomadas em seu conjunto, com respectivas Notas Explicativas, Relatório da Administração, Relatório sem ressalvas dos Auditores Independentes – **Grant Thornton Auditores Independentes**, datado de 21 de março de 2024, referentes ao exercício social encerrado em 31 de dezembro de 2023, e (ii) da Proposta da Administração de destinação do lucro líquido ajustado do exercício encerrado em 31 de dezembro de 2023, e de distribuição de dividendos.

Rio de Janeiro, 21 de março de 2024.

Vitor Rogério da Costa
Conselheiro Fiscal Efetivo

Alvaro Veras do Carmo
Conselheiro Fiscal Efetivo

Maria Elvira Lopes Gimenez
Conselheira Fiscal